

# AVELGEM

AAN DE SCHELDE

## JAARREKENING 2022



## JAARREKENING 2022

De beleidsevaluatie	
De beleidsevaluatie prioritaire acties	4
De beleidsevaluatie niet- prioritaire acties (nihil)	
De financiële nota	
J1 doelstellingenrekening	47
J2 staat van het financieel evenwicht	50
J3 realisatie van de kredieten	52
J4 balans	53
J5 staat van opbrengsten en kosten	55
De toelichting	
T1 ontvangsten en uitgaven naar functionele aard	56
T2 ontvangsten en uitgaven naar economische aard	59
T3 investeringsproject	63
T4 evolutie van de financiële schulden	113
T5 toelichting bij de balans	114
Overzicht van de financiële risico's	116
Verwijzing naar bijkomende documentatie	118
Waarderingsregels	119
Rechten en plichten niet in balans vermeld	125
Verklaring materiële verschillen MJP-rekening	126
Toelichting bij buitengewone geldstromen	129
Overzicht van de overgedragen kredieten	132

## **RAPPORTERING**

### **(Art. 177 Decreet lokaal bestuur)**

Voorafgaande krediet- en wetmatigheidscontrole	135
Debiteurenbeheer	138
Oninvorderbare vorderingen	139
Thesaurietoestand en liquiditeit	140
Evolutie van de schuld	141
Stand van de budgetten	143
Financiële risico's	146

## **DOCUMENTATIE BIJ DE JAARREKENING 2022**

Overzicht van alle acties met bijhorende ontvangsten en uitgaven	148
Overzicht van toegestane werkings- en investeringssubsidies	174
Overzicht van beleidsdomeinen en bijhorende beleidsvelden	176
Overzicht van verbonden entiteiten	181
Overzicht van de personeelsinzet	182
Overzicht van de belastingopbrengsten per soort	183
Proef- en saldibalans	185

# Beleidsvaluatie

2022

Journalvolgnommern: JR Budg. 628737 Alg. 33573 / EK Budg. 44666 IK Budg. 41574

Gemeente (0207.485.770)  
Kortrijkstraat 8, 8580 Avelgem  
Algemeen directeur:: David Claus

OCMW (0212.236.889)  
Leopoldstraat 66, 8580 Avelgem  
Financieel directeur:: Geert Boudrez

## Prioritaire beleidsdoelstelling: BD-1: Avelgem bouwt aan een veilig en goed fietsnetwerk

Van 01/01/2020 tot 31/12/2025

	2022		
	Jaarrekening	Eindkredieten	Initiële kredieten
Exploitatie			
Uitgaven	1.058	2.000	0
Ontvangsten	0	0	0
Saldo	-1.058	-2.000	0
Investerings			
Uitgaven	33.518	41.378	745.549
Ontvangsten	13.803	13.803	390.000
Saldo	-19.715	-27.575	-355.549
Financiering			

### Prioritair actieplan: AP-1.1.: Veilige alternatieve fietsverbindingen inrichten

Van 01/01/2020 tot 31/12/2025

	2022		
	Jaarrekening	Eindkredieten	Initiële kredieten
Exploitatie			
Investerings			
Uitgaven	16.309	16.309	315.000
Ontvangsten	0	0	0
Saldo	-16.309	-16.309	-315.000
Financiering			

### Prioritaire actie: A-1.1.1.: Deel fietspad tussen het Guldenspoorpad en de Meersstraat aanleggen

Van 01/01/2020 tot 31/12/2025

**Toelichting evaluatie:** *Evaluaties:*

*Evaluatie 2022: Volledig afgewerkt en opengesteld op 29 oktober 2021. Voorlopig opgeleverd op 17 maart 2022. De aannemer voldeed aan de opmerkingen van de voorlopige oplevering met uitzondering van het bezorgen van een definitief bodembeheerrapport. Een addendum aan de voorlopige oplevering werd dan ook goedgekeurd door het CBS in zitting van 12 juli 2022. De actie is uitgevoerd.*

	2022		
	Jaarrekening	Eindkredieten	Initiële kredieten
Exploitatie			
Investerings			
Uitgaven	16.309	16.309	0
Ontvangsten	0	0	0
Saldo	-16.309	-16.309	0
Financiering			

## Prioritaire actie: A-1.1.2.: Deel fietspad tussen de Doorniksesteenweg (Gibraltar) en de Etienne Balcaenstraat aanleggen

Van 01/01/2020 tot 31/12/2025

**Toelichting evaluatie:** *Evaluaties:*

*Evaluatie 2022: Omwille van twee negatieve adviezen van Agentschap Natuur en Bos werd het project stopgezet en werd in overleg gegaan met AWV om als alternatief de inrichting van de Etienne Balcaenstraat te bespoedigen. Deze actie zal dus niet uitgevoerd worden.*

	2022		
	Jaarrekening	Eindkredieten	Initiële kredieten
Exploitatie			
Investerings			
Uitgaven	0	0	75.000
Ontvangsten	0	0	0
Saldo	0	0	-75.000
Financiering			

## Prioritaire actie: A-1.1.3.: Deel fietspad tussen Kerkhove en het OC Waarmaarde langs de Rijtgracht aanleggen

Van 01/01/2020 tot 31/12/2025

**Toelichting evaluatie:** *Evaluaties:*

*Evaluatie 2022: Agentschap Natuur en Bos (ANB) heeft De Watergroep geadviseerd om de fietsverbinding op de site van de Watergroep (actie 1.1.4) niet te laten aanleggen op het voorziene traject omwille van de aanwezigheid van de eikelmuis. Tot op heden hebben inspanningen om toch groen licht te krijgen voor deze fietsverbinding nog toch niets geleid. Aangezien actie 1.1.3 gekoppeld is aan de realisatie van actie 1.1.4, staat actie 1.1.3 momenteel dus on hold.*

	2022		
	Jaarrekening	Eindkredieten	Initiële kredieten
Exploitatie			
Investerings			
Uitgaven	0	0	130.000
Ontvangsten	0	0	0
Saldo	0	0	-130.000
Financiering			

## Prioritaire actie: A-1.1.4.: Deel fietspad tussen de Waterhoek en de Trappelstraat Waarmaarde aanleggen

Van 01/01/2020 tot 31/12/2025

### Toelichting evaluatie: *Evaluaties:*

*Evaluatie 2022: Op 4 februari 2022 werd een plaatsbezoek gebracht aan de site van de Watergroep omdat deze site nagenoeg de enige optie is voor de aanleg van een fietsverbinding tussen Waarmaarde en de Waterhoek. Op 10 mei 2022 werden gesprekken gevoerd met de Watergroep waarbij de Watergroep zich principieel akkoord verklaarde om onder voorwaarden een fietsverbinding aan te leggen op hun site. Evenwel wordt deze site, wat groenbeheer betreft, beheert door Agentschap Natuur en Bos (ANB). Tijdens een plaatsbezoek met ANB op 23 mei 2022 bleek dat ANB het voorstel niet genegen was omdat de groenbiotop door de fietsverbinding verdeeld wordt. ANB stelde een ander traject over de site voor dat echter veel duurder zal uitvallen. Een tweede overleg op 5 juli 2022 bracht geen soelaas. Agentschap Natuur en Bos (ANB) bleef bij haar standpunt. Er werd aan het kabinet gevraagd om te bemiddelen in dit dossier maar ook dit leverde momenteel nog niets op. Er is nog steeds geen formele toestemming van de Watergroep om een fietsverbinding over de site van de Watergroep aan te leggen.*

	2022		
	Jaarrekening	Eindkredieten	Initiële kredieten
<b>Exploitatie</b>			
<b>Investerings</b>			
Uitgaven	0	0	110.000
Ontvangsten	0	0	0
Saldo	0	0	-110.000
<b>Financiering</b>			

Geen niet-prioritaire acties

### **Prioritair actieplan: AP-1.2.: Passende fietsinfrastructuur voorzien**

Van 01/01/2020 tot 31/12/2025

	2022		
	Jaarrekening	Eindkredieten	Initiële kredieten
<b>Exploitatie</b>			
Uitgaven	1.058	2.000	0
Ontvangsten	0	0	0
Saldo	-1.058	-2.000	0
<b>Investerings</b>			
Uitgaven	17.209	25.069	430.549
Ontvangsten	13.803	13.803	390.000
Saldo	-3.406	-11.266	-40.549
<b>Financiering</b>			

## Prioritaire actie: A-1.2.1.: Fietsfondsdossier Otegem - Avelgem implementeren

Van 01/01/2020 tot 31/12/2025

### Toelichting evaluatie: *Evaluaties:*

*Evaluatie 2022: Op 22 april 2022 werd een eerste overleg gehouden tussen Aquafin, het gemeentebestuur en Infrabureau Demey waarbij alle door studiebureau Antea overgedraagde stukken van het voorontwerp werden afgetoetst op hun volledigheid. Op 21 december 2022 werd het voorontwerp afgetoetst met de nutsmaatschappijen en werd een knelpuntenlijst opgesteld. Studiebureau Demey past momenteel het rioleringsontwerp aan op basis van de geformuleerde knelpunten, het gemeentebestuur bekijkt momenteel de bovenbouw van de wegenis in functie van mogelijk nieuwe inzichten. Er wordt gestreefd om in 2023 te kunnen starten met grondverwingen en omgevingsvergunningsaanvraag te kunnen indienen.*

	2022		
	Jaarrekening	Eindkredieten	Initiële kredieten
Exploitatie			
Investeringsen			
Uitgaven	0	0	365.000
Ontvangsten	0	0	365.000
Saldo	0	0	0
Financiering			

## Prioritaire actie: A-1.2.2.: Fietsstallingen verbeteren en ontwikkelen

Van 01/01/2020 tot 31/12/2025

### Toelichting evaluatie: *Evaluaties:*

*Evaluatie 2022: Gezien de geplande verhuis medio 2024 van de gemeentelijke diensten naar de site van het sociaal huis, wordt er geen overdekte fietsenstalling voorzien aan het gemeentehuis. Op de site van het sociaal huis is een overdekte fietsenstalling voorzien in het parkingdossier.*

*De bouw van een fietsenstalling in eigen regie aan het woonzorghuis staat nog steeds op de planning maar kan nog niet uitgevoerd worden.*

*Er werd een beperkte buitenfietsenstalling inclusief verlichting met bewegingsdetectie voorzien op de site van kasteel Scheldeburcht.*

*In 2023 staat het onthardingsproject op de site van Spikkerelle gepland. In dit dossier zijn fietsenstalling opgenomen ter hoogte van Spikkerelle en ter hoogte van KRAK.*

	2022		
	Jaarrekening	Eindkredieten	Initiële kredieten
Exploitatie			
Investeringsen			
Uitgaven	0	8.549	8.549
Ontvangsten	0	0	0
Saldo	0	-8.549	-8.549
Financiering			

## Prioritaire actie: A-1.2.3.: Fietsmarkering aanleggen in de Doorniksesteenweg tussen het sportcentrum en het Sociaal Huis

Van 01/01/2020 tot 31/12/2025

### Toelichting evaluatie: *Evaluaties:*

*Evaluatie 2022: Uitgevoerd*

## Prioritaire actie: A-1.2.4.: Diverse sensibiliseringsprojecten voor schoolgaande jeugd implementeren

Van 01/01/2020 tot 31/12/2025

### Toelichting evaluatie: *Evaluaties:*

*Evaluatie 2022: Het project High Five stimuleert kinderen van de basisschool om te voet of met de fiets naar school te komen. Het CBS ging in zitting van 22 maart 2022 akkoord met de offerte en het voorstel van het High Five-project en dit voor een periode van drie projectjaren: 2022-2023, 2023-2024 en 2024-2025. Op 4 september 2022 werd het project gelanceerd in de Avelgemse basisscholen. Hierbij kunnen kinderen die te voet of met de fiets naar school gaan virtuele punten verdienen en sparen voor beloningen. Ze doen dat door te 'High Fiven' aan palen die langs de voetpaden op weg naar school staan of door te registreren bij het binnengaan van de fietsenstalling.*

	2022		
	Jaarrekening	Eindkredieten	Initiële kredieten
<b>Exploitatie</b>			
Uitgaven	1.058	2.000	0
Ontvangsten	0	0	0
Saldo	-1.058	-2.000	0
<b>Investerings</b>			
Uitgaven	17.209	16.520	57.000
Ontvangsten	13.803	13.803	25.000
Saldo	-3.406	-2.717	-32.000
<b>Financiering</b>			

Geen niet-prioritaire acties

Geen niet-prioritaire actieplannen

## Prioritaire beleidsdoelstelling: BD-2: Avelgem zet in op beleving, lokale handel, de korte keten en KMO

Van 01/01/2020 tot 31/12/2025

	2022		
	Jaarrekening	Eindkredieten	Initiële kredieten
<b>Exploitatie</b>			
Uitgaven	101.991	115.675	133.094
Ontvangsten	87.090	86.883	110.250
Saldo	-14.902	-28.792	-22.844
<b>Investerings</b>			
Uitgaven	0	2.112	30.000
Ontvangsten	200.000	200.000	220.000
Saldo	200.000	197.888	190.000
<b>Financiering</b>			



## Prioritair actieplan: AP-2.1.: De omgeving voor lokale handel en economie verfraaien

Van 01/01/2020 tot 31/12/2025

	2022		
	Jaarrekening	Eindkredieten	Initiële kredieten
<b>Exploitatie</b>			
Uitgaven	21.892	30.000	46.000
Ontvangsten	60.000	60.000	86.250
Saldo	38.108	30.000	40.250
<b>Investerings</b>			
Uitgaven	0	2.112	30.000
Ontvangsten	0	0	0
Saldo	0	-2.112	-30.000
<b>Financiering</b>			

### Prioritaire actie: A-2.1.1.: Een kernversterkend centrumplan opmaken

Van 01/01/2020 tot 31/12/2025

**Toelichting evaluatie:** *Evaluaties:*

*Evaluatie 2022: De opmaak van een gezamenlijk schoolvervoerplan, in samenwerking met de Profploeg en de Avelgemse scholen, is volop aan de gang. In oktober 2022 werd een startoverleg gehouden. Daarna werden de modal split van de leerlingen en medewerkers en de aangebrachte knelpunten in kaart gebracht. In 2023 worden de voorgestelde acties overlopen en afgetoetst op haalbaarheid. De oplevering van het schoolvervoerplan is voorzien eind mei 2023.*

### Prioritaire actie: A-2.1.2.: Een leegstands- en verwaarlozingsbeleid op gebouwen voeren

Van 01/01/2020 tot 31/12/2025

**Toelichting evaluatie:** *Evaluaties:*

*Evaluatie 2022: Op 31 januari 2023 werden 5 nieuwe woningen en gebouwen opgenomen in het verwaarlozingsregister. In totaal zijn nu 16 panden opgenomen in het verwaarlozingsregister, waarbij 2 panden een vrijstelling van belasting hebben gekregen omwille van een afgeleverde omgevingsvergunning.*

	2022		
	Jaarrekening	Eindkredieten	Initiële kredieten
<b>Exploitatie</b>			
Uitgaven	0	0	0
Ontvangsten	60.000	60.000	86.250
Saldo	60.000	60.000	86.250
<b>Investerings</b>			
<b>Financiering</b>			

## Prioritaire actie: A-2.1.3.: Premies voor starters, gevelverfraaiing, woongelegenheden boven handelspanden in afgebakende gebieden

Van 01/01/2020 tot 31/12/2025

### Toelichting evaluatie: *Evaluaties:*

*Evaluatie 2022: Het premiereglement ter ondersteuning van de lokale handel en korte keten werd goedgekeurd op de gemeenteraad van 22 december 2020. In 2022 werden in totaal volgende premies goedgekeurd en uitbetaald:*

*Starters- of vestigingspremie: 14.088,81 euro*

*Premie voor gevelrenovatie: 7.003,25 euro*

*In 2022 werd een subsidieaanvraag bij VLAIO voor een Vlaamse cofinanciering van de premies voor verfraaiing en verduurzaming van handelspanden van ons bestaand premiereglement goedgekeurd. De startdatum voor deze Vlaamse cofinanciering is 1 september 2022.*

*Ter erkenning en bedanking van de bestaande kinderopvanginitiatieven werd een reglement toekenning van Avelgembonnen voor onthaalouders/kinderdagverblijven goedgekeurd op de gemeenteraad van van 31 januari 2022. In totaal werd in 2022 voor 750 euro aan Avelgembonnen toegekend aan de bestaande kinderopvanginitiatieven.*

	2022		
	Jaarrekening	Eindkredieten	Initiële kredieten
Exploitatie			
Uitgaven	21.892	30.000	46.000
Ontvangsten	0	0	0
Saldo	-21.892	-30.000	-46.000
Investerings			
Financiering			

## Prioritaire actie: A-2.1.4.: De Nijverheidslaan opfrissen

Van 01/01/2020 tot 31/12/2025

### Toelichting evaluatie: *Evaluaties:*

*Evaluatie 2022: De gesprekken met IVC stonden tijdelijk on hold gezien IVC zich eerst wilde concentreren op de overname van de containerterminal en de overname van (een deel van) de site van BALTA. Op 30 maart 2023 was er een overleg gemeente - IVC met betrekking tot de stand van zaken in een aantal dossiers (de mogelijke overnames door IVC, de inspanningen die de gemeente reeds heeft gedaan om de fietsveiligheid te verhogen, windmolen - zonnepanelen op de site, omgevingsaanleg industriezone, mobiliteitscijfers IVC, vrachtwagenproblematiek, ...). IVC hoopt tegen het zomerverlof duidelijkheid te hebben over de site BALTA. Het al dan niet kunnen aankopen van deze site, volledig of gedeeltelijk, heeft immers een impact op alle besproken dossiers en dus ook op de inrichting van de industriezone.*

	2022		
	Jaarrekening	Eindkredieten	Initiële kredieten
Exploitatie			
Investerings			
Uitgaven	0	2.112	30.000
Ontvangsten	0	0	0
Saldo	0	-2.112	-30.000
Financiering			

Geen niet-prioritaire acties

## Prioritair actieplan: AP-2.2.: Nieuwe omgevingen voor lokale handel en economie zoeken

Van 01/01/2020 tot 31/12/2025

	2022		
	Jaarrekening	Eindkredieten	Initiële kredieten
<b>Exploitatie</b>			
Uitgaven	5.073	5.100	5.000
Ontvangsten	21.796	21.590	21.000
Saldo	16.724	16.490	16.000
<b>Investerings</b>			
Uitgaven	0	0	0
Ontvangsten	200.000	200.000	220.000
Saldo	200.000	200.000	220.000
<b>Financiering</b>			

### Prioritaire actie: A-2.2.1.: Onderzoek herbesteding site Dumoulin

Van 01/01/2020 tot 31/12/2025

**Toelichting evaluatie:** *Evaluaties:*  
*Evaluatie 2022: Uitgevoerd in 2020.*

### Prioritaire actie: A-2.2.2.: Nieuwe locatie voor een lokaal bedrijventerrein onderzoeken

Van 01/01/2020 tot 31/12/2025

**Toelichting evaluatie:** *Evaluaties:*  
*Evaluatie 2022: De provincie is een proces gestart voor het aanduiden van bijkomende regionale bedrijvigheid in de subregio Kortrijk. De gemeente heeft een mogelijke zoekzone in de Leynseelstraat naar voor geschoven.*

### Prioritaire actie: A-2.2.3.: Pompegebouw en pastoriewoning in Bossuit geconditioneerd vervreemden

Van 01/01/2020 tot 31/12/2025

**Toelichting evaluatie:** *Evaluaties:*  
*Evaluatie 2022: Pompegebouw: uitgevoerd in 2021.*  
*Pastorie Bossuit: Eerdere verkoopronde leverden geen koper op. Daarom werd een nieuwe schatting gedaan en werd het verkoopdossier aangepast waarbij minder de nadruk op de invulling (programma) ligt. De gemeenteraad keurde het aangepaste verkoopdossier en de nieuwe schatting goed in de zitting van 25 oktober 2021. De gemeenteraad van 31 januari 2022 keurde de verkoopakte goed. De koper is VOF Kinderdagverblijf Pinokkio.*

	2022		
	Jaarrekening	Eindkredieten	Initiële kredieten
<b>Exploitatie</b>			
<b>Investerings</b>			
Uitgaven	0	0	0
Ontvangsten	200.000	200.000	220.000
Saldo	200.000	200.000	220.000
<b>Financiering</b>			

## Prioritaire actie: A-2.2.4.: Site Bossuyt-Mortier voor Kringloopwinkel aankopen in het kader van sociale tewerkstelling

Van 01/01/2020 tot 31/12/2025

### Toelichting evaluatie: *Evaluaties:*

*Evaluatie 2022: Wiegwijs (Kind&Gezin) en GOKA kregen er reeds onderdak begin juni 2020. In 2021 werd het atelier achteraan aangepast en in huur genomen door de Kringloopwinkel. Er zijn momenteel plannen om de voedselbank tegen de zomervakantie te verhuizen naar het middendeel van het gebouw. Hiervoor zijn wel dakherstellingen nodig. Binnen een raamcontract stelt een architect momenteel een meetstaat op zodat een prijsvraag voor deze dakherstellingen kan uitgeschreven worden.*

	2022		
	Jaarrekening	Eindkredieten	Initiële kredieten
<b>Exploitatie</b>			
Uitgaven	0	0	0
Ontvangsten	21.796	21.590	21.000
Saldo	21.796	21.590	21.000
<b>Investerings</b>			
<b>Financiering</b>			

## Prioritaire actie: A-2.2.5.: Lokale boerenmarkt in samenwerking met LOKAAL faciliteren

Van 01/01/2020 tot 31/12/2025

### Toelichting evaluatie: *Evaluaties:*

*Evaluatie 2022: In het kader van de Week van de Korte Keten vond op 21 mei 2022 een boerenmarkt plaats in het centrum van Avelgem. De boerenmarkt kwam tot stand in samenwerking met lokale actoren. Ter promotie van dit evenement en gezien de marketingcampagne "Avelgem da's ongezien" werd een radiospot uitgezonden op Radio 2.*

	2022		
	Jaarrekening	Eindkredieten	Initiële kredieten
<b>Exploitatie</b>			
Uitgaven	5.073	5.100	5.000
Ontvangsten	0	0	0
Saldo	-5.073	-5.100	-5.000
<b>Investerings</b>			
<b>Financiering</b>			

Geen niet-prioritaire acties

## **Prioritair actieplan: AP-2.3.: Lokale handel, economie en evenementen ondersteunen**

Van 01/01/2020 tot 31/12/2025

	2022		
	Jaarrekening	Eindkredieten	Initiële kredieten
<b>Exploitatie</b>			
Uitgaven	75.027	80.575	82.094
Ontvangsten	5.293	5.293	3.000
Saldo	-69.733	-75.282	-79.094
<b>Investerings</b>			
<b>Financiering</b>			

## Prioritaire actie: A-2.3.1.: Lokale handel, economie en evenementen administratief en logistiek ondersteunen

Van 01/01/2020 tot 31/12/2025

### Toelichting evaluatie: *Evaluaties:*

*Evaluatie 2022: Ter ondersteuning van de lokale handel werd in samenwerking met Tifogroup een eindejaarsactie (online voetbalpronostiek) opgezet rond het WK voetbal in Qatar. De gemeente ondersteunde de organisatie van La Braderie. Ter ondersteuning van de wekelijkse markt werd opnieuw een initiatief rond Sinterklaas op de markt georganiseerd. Er kwam een Whatsapp groep met enkele geëngageerde handelaars om de communicatie tussen gemeentebestuur en de handelaars sneller en vlotter te laten verlopen.*

	2022		
	Jaarrekening	Eindkredieten	Initiële kredieten
Exploitatie			
Uitgaven	58.078	60.075	56.594
Ontvangsten	0	0	0
Saldo	-58.078	-60.075	-56.594
Investerings			
Financiering			

## Prioritaire actie: A-2.3.2.: Ondernemersraad oprichten en ondersteunen

Van 01/01/2020 tot 31/12/2025

### Toelichting evaluatie: *Evaluaties:*

*Evaluatie 2022: Het onderhoudscontract met het marketingbureau Proud Mary voor de landingspagina "Avelgem da's ongezien" werd verlengd. In het kader van de eindejaarsactie (voetbalpronostiek) rond het WK in Qatar werd ingezet op mooi en professioneel promomateriaal zoals een WK magazine met vermelding van alle deelnemende handelaars, banners, affiches, deelnemingskaartjes,...  
Er werden banners opgemaakt met reclame voor de opendeurdagen van de Avelgemse handelaars.*

	2022		
	Jaarrekening	Eindkredieten	Initiële kredieten
Exploitatie			
Uitgaven	0	500	500
Ontvangsten	0	0	0
Saldo	0	-500	-500
Investerings			
Financiering			

## Prioritaire actie: A-2.3.3.: Communicatie om lokale handel en economie te ondersteunen

Van 01/01/2020 tot 31/12/2025

### Toelichting evaluatie: *Evaluaties:*

*Evaluatie 2022: De gemeente blijft inzetten op communicatie via diverse kanalen (gemeentelijke website, sociale media, "Avelgem da's ongezien" landingspagina, advertenties in Blitz magazine) ter ondersteuning van de lokale handel en economie. Daarnaast werd ook een radio spot opgenomen. Deze spot werd twee weken lang uitgezonden op Radio 2. Er werden vernieuwde middenstraatvlaggen opgehangen in het centrum. In het kader van de marketingcampagne "Avelgem da's ongezien" werd voor de eerste keer samengewerkt met een lokale influencer.*

	2022		
	Jaarrekening	Eindkredieten	Initiële kredieten
<b>Exploitatie</b>			
Uitgaven	16.949	20.000	25.000
Ontvangsten	5.293	5.293	3.000
Saldo	-11.655	-14.707	-22.000
<b>Investerings</b>			
<b>Financiering</b>			

Geen niet-prioritaire acties

Geen niet-prioritaire actieplannen

## Prioritaire beleidsdoelstelling: **BD-3: Avelgem engageert zich voor het klimaat, meer groen en het behoud van open ruimte**

Van 01/01/2020 tot 31/12/2025

	2022		
	Jaarrekening	Eindkredieten	Initiële kredieten
<b>Exploitatie</b>			
Uitgaven	54.234	81.239	33.257
Ontvangsten	34.685	34.684	4.176
Saldo	-19.549	-46.555	-29.081
<b>Investerings</b>			
Uitgaven	245.862	379.899	1.343.805
Ontvangsten	70.368	69.870	70.870
Saldo	-175.494	-310.029	-1.272.935
<b>Financiering</b>			
Uitgaven	42.132	47.194	48.338
Ontvangsten	68.651	185.486	132.521
Saldo	26.519	138.292	84.183

## Prioritair actieplan: AP-3.1.: Verduurzaming van het gemeentelijk patrimonium ten bate van het klimaat

Van 01/01/2020 tot 31/12/2025

	2022		
	Jaarrekening	Eindkredieten	Initiële kredieten
<b>Exploitatie</b>			
Uitgaven	41.931	71.239	13.257
Ontvangsten	34.685	34.684	4.176
Saldo	-7.246	-36.555	-9.081
<b>Investerings</b>			
Uitgaven	190.896	285.486	1.215.805
Ontvangsten	21.183	21.183	21.183
Saldo	-169.713	-264.303	-1.194.622
<b>Financiering</b>			
Uitgaven	42.132	47.194	48.338
Ontvangsten	68.651	185.486	132.521
Saldo	26.519	138.292	84.183

### Prioritaire actie: A-3.1.1.: Zonnepanelen op gemeentelijke gebouwen voorzien

Van 01/01/2020 tot 31/12/2025

**Toelichting evaluatie:** *Evaluaties:*

*Evaluatie 2022: In het dossier 'uitbreiding en renovatie sociaal huis' zijn er zonnepanelen voorzien. Het aantal zonnepanelen werd uitgebreid van 36 naar 56 zonnepanelen (= overcapaciteit) omdat energiedelen sedert 2023 mogelijk is.*

*Het gemeentebestuur wenst ook op het dak van Spikkerelle zonnepanelen in eigen beheer (dus niet via Vlaskracht) te voorzien in 2023. Binnen een raamcontract zal aan de architect gevraagd worden om het dossier hiervoor voor te bereiden. Ook hier wordt overcapaciteit gevraagd in functie van ofwel energiedelen ofwel opslag in batterijen voor gebruik tijdens de avonduren.*

### Prioritaire actie: A-3.1.2.: BEN (bijna-energieneutrale) gebouwen voor de technische dienst

Van 01/01/2020 tot 31/12/2025

**Toelichting evaluatie:** *Evaluaties:*

*Evaluatie 2022: Zie A-3.1.5.*

### Prioritaire actie: A-3.1.3.: Hemelwater gebruiken voor sanitaire voorzieningen in gemeentelijke gebouwen

Van 01/01/2020 tot 31/12/2025

**Toelichting evaluatie:** *Evaluaties:*

*Evaluatie 2022: Gezien de geplande verhuis medio 2024 van de gemeentelijke diensten naar de site van het sociaal huis, wordt op de site van het sociaal huis ingezet op hergebruik van hemelwater.*

## Prioritaire actie: A-3.1.4.: De openbare verlichting verleden

Van 01/01/2020 tot 31/12/2025

### Toelichting evaluatie: *Evaluaties:*

*Evaluatie 2022: In het voorjaar werden 54 LED toestellen geplaatst (Molenvoetweg - Veldstraat - Meersstraat - deel van Doorniksesteenweg tussen Meersstraat en Neerstraat - Volksstraat - Kerkstraat) en nogmaals 61 LED-toestellen (Kasteelstraat - Scheldelaan - Kerkstraat - Daniel Vermandereplein).*

*Totaal aantal verledde armaturen: 6 (in 2019) + 145 (in 2020) + 171 (in 2021) + 155 (in 2022) + 115 (in 2023) = 592. Het blijft de bedoeling van Fluvius om de verledding van alle armaturen te hebben afgewerkt in 2030.*

	2022		
	Jaarrekening	Eindkredieten	Initiële kredieten
<b>Exploitatie</b>			
Uitgaven	33.126	12.008	3.257
Ontvangsten	0	0	4.176
Saldo	-33.126	-12.008	919
<b>Investerings</b>			
Uitgaven	68.651	185.486	132.521
Ontvangsten	21.183	21.183	21.183
Saldo	-47.468	-164.303	-111.338
<b>Financiering</b>			
Uitgaven	42.132	47.194	48.338
Ontvangsten	68.651	185.486	132.521
Saldo	26.519	138.292	84.183

## Prioritaire actie: A-3.1.5.: Een nieuw sorteerpark aanleggen

Van 01/01/2020 tot 31/12/2025

### Toelichting evaluatie: *Evaluaties:*

*Evaluatie 2022: Na grondig onderzoek en grondig overwegen besliste het college om dit dossier on hold te zetten omwille van de financieel-economische crisis en de daaraan gekoppelde besparingsmaatregelen die moesten genomen worden. Op 2 december 2022 werden de gemeenteraadsleden, alle stakeholders binnen dit dossier en het gemeentepersoneel op de hoogte gebracht. Momenteel worden mogelijke alternatieve pistes (bijvoorbeeld herlocalisatie van de technische dienst op een andere site) onderzocht. De resultaten van deze onderzoeken, de effecten van de genomen besparingsmaatregelen en het verdere verloop van de financieel-economische crisis zullen bepalen wat de toekomst van dit dossier zal worden.*

	2022		
	Jaarrekening	Eindkredieten	Initiële kredieten
<b>Exploitatie</b>			
<b>Investerings</b>			
Uitgaven	122.245	100.000	1.083.284
Ontvangsten	0	0	0
Saldo	-122.245	-100.000	-1.083.284
<b>Financiering</b>			



## Prioritaire actie: A-3.1.6.: 500 bomen aanplanten op het openbaar domein

Van 01/01/2020 tot 31/12/2025

**Toelichting evaluatie:** *Evaluaties:*

*Evaluatie 2022: Tot op heden zijn reeds 205 extra bomen aangeplant in deze legislatuur. Ondertussen worden ook bomen die dood gaan (bv. omwille van extreme weersomstandigheden) vervangen.*

	2022		
	Jaarrekening	Eindkredieten	Initiële kredieten
Exploitatie			
Uitgaven	6.369	10.000	10.000
Ontvangsten	0	0	0
Saldo	-6.369	-10.000	-10.000
Investerings			
Financiering			

### Totaal niet-prioritaire acties:

	2022		
	Jaarrekening	Eindkredieten	Initiële kredieten
Exploitatie			
Uitgaven	2.436	49.231	0
Ontvangsten	34.685	34.684	0
Saldo	32.249	-14.547	0
Investerings			
Financiering			

## **Prioritair actieplan: AP-3.2.: Een groene long in de bebouwde kern van Avelgem creëren**

Van 01/01/2020 tot 31/12/2025

	2022		
	Jaarrekening	Eindkredieten	Initiële kredieten
Exploitatie			
Investerings			
Uitgaven	20.882	31.658	28.000
Ontvangsten	0	0	0
Saldo	-20.882	-31.658	-28.000
Financiering			

## Prioritaire actie: A-3.2.1.: Het verwerven van de nodige gronden met oog op de realisatie van een groene long

Van 01/01/2020 tot 31/12/2025

**Toelichting evaluatie:** *Evaluaties:*

*Evaluatie 2022: Leiedal heeft al de eerste percelen grond kunnen aankopen en voert verder gesprekken met de andere grootste grondeigenaars. Er wordt onderzocht of een realisatie in fases mogelijk is.*

## Prioritaire actie: A-3.2.2.: Een park aanleggen

Van 02/01/2020 tot 31/12/2025

**Toelichting evaluatie:** *Evaluaties:*

*Evaluatie 2022: De concrete realisatie van een eerste fase zal niet meer in 2023 kunnen starten.*

	2022		
	Jaarrekening	Eindkredieten	Initiële kredieten
Exploitatie			
Investeringsen			
Uitgaven	9.225	20.000	20.000
Ontvangsten	0	0	0
Saldo	-9.225	-20.000	-20.000
Financiering			

## Prioritaire actie: A-3.2.3.: Het verhogen van de pretfactor door vergroening van het centrum

Van 01/01/2020 tot 31/12/2025

**Toelichting evaluatie:** *Evaluaties:*

*Evaluatie 2022: Er werden 2 waterornamenten geplaatst ter hoogte van het stationsgebouw in het najaar 2022. Omwille van de energiecrisis en het feit dat de gemeente een voorbeeld moet stellen op vlak van energiebesparing werden deze nog niet in werking gesteld. Het gemeentebestuur onderzoekt momenteel of deze waterornamenten verder verfraaid kunnen worden met kunstwerken van lokale kunstenaars of kunstenaars met een Avelgemse achtergrond.*

	2022		
	Jaarrekening	Eindkredieten	Initiële kredieten
Exploitatie			
Investeringsen			
Uitgaven	11.657	11.658	8.000
Ontvangsten	0	0	0
Saldo	-11.657	-11.658	-8.000
Financiering			

Geen niet-prioritaire acties

## ***Prioritair actieplan: AP-3.3.: Inzetten op ontharding***

Van 01/01/2020 tot 31/12/2025

	2022		
	Jaarrekening	Eindkredieten	Initiële kredieten
Exploitatie			
Investeringsen			
Uitgaven	0	0	50.000
Ontvangsten	0	0	0
Saldo	0	0	-50.000
Financiering			

## Prioritaire actie: A-3.3.1.: Oude parkings ontharden en groene parkings creëren

Van 01/01/2020 tot 31/12/2025

### Toelichting evaluatie: *Evaluaties:*

*Evaluatie 2022: Het onthardingproject Spikkerelle - KRAK, gepland in 2023, omvat ook een deel ontharding van de parking aan de tennisterreinen.*

*Bij het opstellen van het parkingdossier op de site van het sociaal huis, is één van de uitgangsprincipes dat de parking minimaal verhard wordt en vooral groenparking is.*

	2022		
	Jaarrekening	Eindkredieten	Initiële kredieten
Exploitatie			
Investerings			
Uitgaven	0	0	50.000
Ontvangsten	0	0	0
Saldo	0	0	-50.000
Financiering			

## Prioritaire actie: A-3.3.2.: Een KMO-site ontharden in samenwerking met Leiedal

Van 01/01/2020 tot 31/12/2025

### Toelichting evaluatie: *Evaluaties:*

*Evaluatie 2022: Industrierrein Pattyne-Duprez in Avelgem wordt omgevormd tot een natuurlijke groen-blaauwe zone van 1,2 ha. Het project van Intercommunale Leiedal en de gemeente werd eind 2022 geselecteerd door Departement Omgeving via de oproep 'groen-blaauwe dooradering in de bebouwde ruimte'. Vlaanderen trekt hiervoor ruim 300.670 euro uit. Onder de noemer 'Avelgem breekt uit' werd een persconferentie gegeven door Leiedal en het gemeentebestuur op de site op 15 februari 2023.*

Geen niet-prioritaire acties

## **Prioritair actieplan: AP-3.4.: Een trage wegenbeleid opmaken en de uitvoering ervan opstarten**

Van 01/01/2020 tot 31/12/2025

	2022		
	Jaarrekening	Eindkredieten	Initiële kredieten
Exploitatie			
Uitgaven	4.426	0	0
Ontvangsten	0	0	0
Saldo	-4.426	0	0
Investerings			
Uitgaven	34.083	62.755	50.000
Ontvangsten	49.185	48.687	49.687
Saldo	15.102	-14.068	-313
Financiering			

## Prioritaire actie: A-3.4.1: Opmaken beleidsplan trage wegen

Van 01/01/2020 tot 31/12/2025

### Toelichting evaluatie: *Evaluaties:*

*Evaluatie 2022: De gemeenteraad stelde in zitting van 20 december 2021 de beleidsvisie trage wegen voorlopig vast. Er werd ook een participatietraject goedgekeurd (conform het nieuwe gemeentewegendecreet). Er werd een openbaar onderzoek georganiseerd van 17 januari tot 17 februari en advies gevraagd aan de gecoro, minaraad en ondernemersraad. Het beleidskader trage wegen werd door de gemeenteraad definitief vastgesteld op 23 mei 2022. De beleidsvisie omvat een visie, operationele beleidskeuzes en een afwegingskader voor trage wegen op grondgebied Avelgem. De eerste drie actieplannen ter uitvoering van het beleidskader trage wegen werden door de gemeenteraad goedgekeurd op 13 maart 2023.*

## Prioritaire actie: A-3.4.2.: Trage weg Hulstraat - Bosstraat herinrichten

Van 01/01/2020 tot 31/12/2025

### Toelichting evaluatie: *Evaluaties:*

*Evaluatie 2022: Uitgevoerd*

*Volledig afgewerkt en opengesteld op 29 oktober 2021. Werd voorlopig opgeleverd op 17 maart 2022. De aannemer voldeed aan de opmerkingen van de voorlopige oplevering met uitzondering van het bezorgen van een definitief bodembeheerrapport. Een addendum aan de voorlopige oplevering werd dan ook goedgekeurd door het CBS in zitting van 12 juli 2022.*

	2022		
	Jaarrekening	Eindkredieten	Initiële kredieten
Exploitatie			
Investerings			
Uitgaven	12.754	12.755	0
Ontvangsten	49.185	48.687	48.687
Saldo	36.431	35.932	48.687
Financiering			

## Prioritaire actie: A-3.4.3.: Ongebruikte trage wegen afschaffen

Van 01/01/2020 tot 31/12/2025

### Toelichting evaluatie: *Evaluaties:*

*Evaluatie 2022: Het beleidskader trage wegen werd definitief vastgesteld op 23 mei 2022. De eerste drie actieplannen ter uitvoering van het beleidskader trage wegen werden door de gemeenteraad goedgekeurd op 13 maart 2023.*

	2022		
	Jaarrekening	Eindkredieten	Initiële kredieten
Exploitatie			
Investerings			
Uitgaven	0	0	0
Ontvangsten	0	0	1.000
Saldo	0	0	1.000
Financiering			

## Prioritaire actie: A-3.4.4.: Trage wegen zowel intra- als intergemeentelijk ontsluiten

Van 01/01/2020 tot 31/12/2025

**Toelichting evaluatie:** *Evaluaties:*

*Evaluatie 2022: Het beleidskader trage wegen werd definitief vastgesteld op 23 mei 2022. De eerste drie actieplannen ter uitvoering van het beleidskader trage wegen werden door de gemeenteraad goedgekeurd op 13 maart 2023.*

	2022		
	Jaarrekening	Eindkredieten	Initiële kredieten
<b>Exploitatie</b>			
Uitgaven	4.426	0	0
Ontvangsten	0	0	0
Saldo	-4.426	0	0
<b>Investerings</b>			
Uitgaven	21.329	50.000	50.000
Ontvangsten	0	0	0
Saldo	-21.329	-50.000	-50.000
<b>Financiering</b>			

Geen niet-prioritaire acties

## **Prioritair actieplan: AP-3.5.: Inzetten op een klimaatvriendelijke ruimtelijke ordening**

Van 01/01/2020 tot 31/12/2025

	2022		
	Jaarrekening	Eindkredieten	Initiële kredieten
<b>Exploitatie</b>			
Uitgaven	7.878	10.000	20.000
Ontvangsten	0	0	0
Saldo	-7.878	-10.000	-20.000
<b>Investerings</b>			
<b>Financiering</b>			

Prioritaire actie: A-3.5.1.: Geen woonuitbreidingsgebieden aansnijden in de open ruimte

Van 01/01/2020 tot 31/12/2025

Prioritaire actie: A-3.5.2.: Klimaatmaatregelen opleggen bij nieuwbouwappartementen, -industriegebouwen, -scholen

Van 01/01/2020 tot 31/12/2025

Prioritaire actie: A-3.5.3.: Klimaatpremies toekennen

Van 01/01/2020 tot 31/12/2025

**Toelichting evaluatie:** *Evaluaties:*

*Evaluatie 2022: Er werden in 2022 in totaal 47 klimaatpremies uitbetaald voor een bedrag van 7.878 euro.*

	2022		
	Jaarrekening	Eindkredieten	Initiële kredieten
<b>Exploitatie</b>			
Uitgaven	7.878	10.000	20.000
Ontvangsten	0	0	0
Saldo	-7.878	-10.000	-20.000
<b>Investerings</b>			
<b>Financiering</b>			

Geen niet-prioritaire acties

Geen niet-prioritaire actieplannen

**Prioritaire beleidsdoelstelling: BD-4: Welzijn, gezonde burgers, gelijke kansen en kansarmoede bestrijden, zijn Avelgemse prioriteiten**

Van 01/01/2020 tot 31/12/2025

	2022		
	Jaarrekening	Eindkredieten	Initiële kredieten
Exploitatie			
Uitgaven	382.234	387.714	384.219
Ontvangsten	225.098	176.035	169.460
Saldo	-157.136	-211.679	-214.759
Investerings			
Financiering			

**Prioritair actieplan: AP-4.1.: Verder inzetten op betaalbaar wonen**

Van 01/01/2020 tot 31/12/2025

	2022		
	Jaarrekening	Eindkredieten	Initiële kredieten
Exploitatie			
Uitgaven	9.315	14.200	19.200
Ontvangsten	0	0	0
Saldo	-9.315	-14.200	-19.200
Investerings			
Financiering			

**Prioritaire actie: A-4.1.1.: Samenwerking met energiesnoeiërs en renovatiecoach bestendigen i.f.v. energiezuinige huurwoningen**

Van 01/01/2020 tot 31/12/2025

**Toelichting evaluatie:** *Evaluaties:*

*Evaluatie 2022: De werking loopt verder cfr. afsprakenkader.*

*In 2022 werden 37 dossiers renovatiebegeleiding opgestart in Avelgem:*

*- 26 voor particuliere personen*

*- 11 dossiers kwetsbare doelgroep waarbij de renovatiebegeleiding gesubsidieerd werd via de gemeente.*

	2022		
	Jaarrekening	Eindkredieten	Initiële kredieten
Exploitatie			
Uitgaven	115	4.200	4.200
Ontvangsten	0	0	0
Saldo	-115	-4.200	-4.200
Investerings			
Financiering			

**Prioritaire actie: A-4.1.2.: Woonvormen en verdichtingsprojecten uitwerken i.s.m. de SHM en andere partners**

Van 01/01/2020 tot 31/12/2025

**Toelichting evaluatie:** *Evaluaties:*

*Evaluatie 2022: Deze actie wordt verder opgenomen op het lokaal woonoverleg, Met de*

*vorming van de woonmaatschappij, zijn er een aantal projecten die worden herbekeken en volgens de werking van de huidige woonmaatschappij aangepast.*

## Prioritaire actie: A-4.1.3.: Kwetsbare huurders financieel ondersteunen in afwachting van een sociale woning

Van 01/01/2020 tot 31/12/2025

**Toelichting evaluatie:** *Evaluaties:*

*Evaluatie 2022: Aantal inwoners die in 2022 een gemeentelijke huurpremie genoten: 21 inwoners*

*Aantal nieuwe aanvragen: 7 nieuwe aanvragen*

*Aantal lopende dossier : 14 (= aanvragen die het jaar voordien (2021 zijn opgestart en in 2022 nog lopende zijn)*

*Aantal dossiers die in 2022 werden stopgezet: 7*

	2022		
	Jaarrekening	Eindkredieten	Initiële kredieten
Exploitatie			
Uitgaven	9.200	10.000	15.000
Ontvangsten	0	0	0
Saldo	-9.200	-10.000	-15.000
Investerings			
Financiering			

Geen niet-prioritaire acties

## **Prioritair actieplan: AP-4.2.: Armoede en bestaansonzekerheid aanpakken**

Van 01/01/2020 tot 31/12/2025

	2022		
	Jaarrekening	Eindkredieten	Initiële kredieten
Exploitatie			
Uitgaven	304.238	296.379	299.718
Ontvangsten	188.724	163.690	166.315
Saldo	-115.514	-132.689	-133.403
Investerings			
Financiering			

## Prioritaire actie: A-4.2.1.: Kwetsbare alleenstaanden en eenoudergezinnen financieel ondersteunen

Van 01/01/2020 tot 31/12/2025

**Toelichting evaluatie:** *Evaluaties:*

*Evaluatie 2022: In 2022 was de totale uitgave voor 135 begunstigden 6.760 euro.*

	2022		
	Jaarrekening	Eindkredieten	Initiële kredieten
Exploitatie			
Uitgaven	6.760	10.000	12.000
Ontvangsten	0	0	0
Saldo	-6.760	-10.000	-12.000
Investerings			
Financiering			

## Prioritaire actie: A-4.2.2.: Leercheques toekennen in het kader van kinderarmoedebestrijding

Van 01/01/2020 tot 31/12/2025

### Toelichting evaluatie: *Evaluaties:*

*Evaluatie 2022: In 2022 ontvingen 78 gezinnen de schooltoelage voor een totaal bedrag van 8.205 euro. Gemiddeld kreeg elk gezin 105,19 euro.*

	2022		
	Jaarrekening	Eindkredieten	Initiële kredieten
Exploitatie			
Uitgaven	8.505	10.000	8.000
Ontvangsten	0	0	0
Saldo	-8.505	-10.000	-8.000
Investerings			
Financiering			

## Prioritaire actie: A-4.2.3.: Brugfiguur inzetten om leeransen van kwetsbare kinderen te verbeteren i.s.m. Samenlevingsopbouw

Van 01/01/2020 tot 31/12/2025

### Toelichting evaluatie: *Evaluaties:*

*Evaluatie 2022: Eind maart 2023 staat er een overleg ingepland met SAAMO om de brugfigurenwerking opnieuw te evalueren en een verdere samenwerking voor komend jaar af te spreken. Door een projectaanvraag in samenwerking met W13 hebben we sinds februari ook een brugfiguur actief in onze middelbare scholen voor 1 dag in de week.*

	2022		
	Jaarrekening	Eindkredieten	Initiële kredieten
Exploitatie			
Uitgaven	15.762	15.762	15.600
Ontvangsten	0	0	0
Saldo	-15.762	-15.762	-15.600
Investerings			
Financiering			



## Prioritaire actie: A-4.2.4.: Vrijwilligers/ervaringsdeskundigen inzetten in de strijd tegen armoede

Van 01/01/2020 tot 31/12/2025

### Toelichting evaluatie: *Evaluaties:*

*Evaluatie 2022: De samenwerkingsovereenkomst (goedgekeurd in het VB van 27 september 2022) kadert in de uitrol van een lokaal preventief gezondheidsbeleid, waarbij Logo Leieland 36 uur/jaar begeleiding en ondersteuning voorziet voor een totaal bedrag van 2.000 euro/jaar.*

*Logo Leieland ondersteunt de gemeente Avelgem met hun expertise en ervaringsdeskundigheid bij:*

*- acties binnen Huis van het Kind (o.a. communicatiewerkgroep - contentplanning Facebookpagina, gezondheidsbeleid)*

*- acties mentaal welbevinden (o.a. ondersteuning bij de uitrol van het OverKop-antennepunt in Avelgem)*

*- het lokaal rapport mentaal welbevinden bij jongeren (opmaak, overleg en uitrolacties)*

*- acties gezondheidsbeleid vanuit de sportdienst (bv. Rookstop ...)*

*De samenwerkingsovereenkomst trad in werking op 01.10.2022 en eindigt op 31.12.2025.*

	2022		
	Jaarrekening	Eindkredieten	Initiële kredieten
<b>Exploitatie</b>			
Uitgaven	2.230	2.250	2.250
Ontvangsten	0	0	0
Saldo	-2.230	-2.250	-2.250
<b>Investerings</b>			
<b>Financiering</b>			

## Prioritaire actie: A-4.2.5.: Activering met oog op doorstroming naar reguliere tewerkstelling

Van 01/01/2020 tot 31/12/2025

### Toelichting evaluatie: *Evaluaties:*

*Evaluatie 2022: Het project loopt nog tot eind 2023. Het project toont aan dat de intensieve opvolging van jongeren wel degelijk een meerwaarde is.*

*Samen met W13 en de VDAB wordt gekeken om voor deze doelgroep opnieuw middelen te vinden via de projectoproep Capacity Building. Vanaf 2024 zal Europa Werk en Sociale Economie (Europa WSE) de middelen voor sociale inclusie inzetten via lokale partnerschappen. Deze partnerschappen richten zich op de begeleiding van niet-beroepsactieven en werkzoekenden met een complexe problematiek in Vlaanderen. De partnerschappen zullen de doelgroep helpen om, vanuit hun context, gehoord/gezien te worden om binnen hun uitdagingen ten volle te participeren in de samenleving, inclusief maar niet uitsluitend, qua werk.*

	2022		
	Jaarrekening	Eindkredieten	Initiële kredieten
<b>Exploitatie</b>			
Uitgaven	266.487	249.298	258.064
Ontvangsten	188.724	158.425	166.315
Saldo	-77.763	-90.873	-91.749
<b>Investerings</b>			
<b>Financiering</b>			

## Prioritaire actie: A-4.2.6.: Samenwerken met W13 voor de realisatie van het geïntegreerd breed onthaal GBO

Van 01/01/2020 tot 31/12/2025

### Toelichting evaluatie: *Evaluaties:*

*Evaluatie 2022: Binnen het GBO werd de liaison werking met het CAW opgestart. Omwille van een reorganisatie binnen het CAW werd dit tijdelijk on hold gezet. Op 17 maart 2022 was er een overleg waarbij het de bedoeling is om dit opnieuw op te pikken. Een medewerker van het CAW zal aansluiten bij de bespreking van cliëntdossiers vanaf april 2023. In latere fase is het ook de bedoeling om een liaison werking met de dienst maatschappelijk werk van de mutualiteit op te starten. Op die manier kan de samenwerking tussen de drie kernpartners van het GBO verder vorm krijgen.*

## Prioritaire actie: A-4.2.7.: Samenwerking met "IGS Beter Wonen" uitbouwen

Van 01/01/2020 tot 31/12/2025

### Toelichting evaluatie: *Evaluaties:*

*Evaluatie 2022: Er werd ondertussen een nieuwe coördinator aangesteld voor het IGS Beter Wonen. Er wordt verder ingezet op de woningkwaliteit van huurwoningen. Eigenaars-verhuurders van de oudste huurwoningen in de gemeente worden aangeschreven om een gratis conformiteitsonderzoek te laten uitvoeren. Dit is een gratis aanbod.*

*Er zijn 3 lokale woonoverleggen doorgegaan in 2022.*

*In januari 2023 werd een infoavond georganiseerd rond huren en verhuren in tijden van energiecrisis.*

*Daarnaast werd ook de woninghuurmarkt in kaart gebracht.*

*Er is ondertussen ook een samenwerking met RenovatieCoach, Energiehuis, W13, wijkagenten, lokale diensten omgeving en burgerzaken in de werkgroep wonen.*

	2022		
	Jaarrekening	Eindkredieten	Initiële kredieten
Exploitatie			
Uitgaven	0	3.804	3.804
Ontvangsten	0	0	0
Saldo	0	-3.804	-3.804
Investerings			
Financiering			

### Totaal niet-prioritaire acties:

	2022		
	Jaarrekening	Eindkredieten	Initiële kredieten
Exploitatie			
Uitgaven	4.494	5.265	0
Ontvangsten	0	5.265	0
Saldo	-4.494	0	0
Investerings			
Financiering			

## Prioritair actieplan: AP-4.3.: De psychische en fysieke gezondheid van burgers faciliteren

Van 01/01/2020 tot 31/12/2025

	2022		
	Jaarrekening	Eindkredieten	Initiële kredieten
Exploitatie			
Uitgaven	33.603	36.411	27.721
Ontvangsten	15.375	11.225	2.025
Saldo	-18.228	-25.186	-25.696
Investerings			
Financiering			

### Prioritaire actie: A-4.3.1.: Samenwerken met LOGO

Van 01/01/2020 tot 31/12/2025

**Toelichting evaluatie:** *Evaluaties:*

*Evaluatie 2022: Sommige acties vanuit dit project werden samen met LOGO verduurzaamd. Vb. de Warme William wandeling , de "Kzit ermee" zitbank, spreuken bij de handelaars zijn hier een voorbeeld van. We blijven dan ook ad hoc verder beroep doen op de expertise van LOGO. Samenwerking met Logo Leiland blijft verder bestaan.*

### Prioritaire actie: A-4.3.2.: Dienstverlening sociale kruidenier uitbouwen

Van 01/01/2020 tot 31/12/2025

**Toelichting evaluatie:** *Evaluaties:*

*Evaluatie 2022: Omwille van de verbouwingswerken is 'Oeze Winkel' in het najaar van 2022 verhuisd naar de garage van het Lokaal Opvanginitiatief (LOI) in de Leopoldstraat 22. Dit is geen ideale locatie. Een ruimte naast de Kringloopwinkel is een beter alternatief. Eerst dienen er nog herstellingswerken te gebeuren aan het dak, vooraleer de verhuis kan gebeuren. Momenteel wordt er gekeken om voor 'Oeze Winkel' een feitelijke vereniging op te richten. Een feitelijk vereniging kan attesten afleveren voor giften en ook de aankopen zouden vlotter kunnen verlopen, wat een voordeel zou betekenen voor 'Oeze Winkel'.*

	2022		
	Jaarrekening	Eindkredieten	Initiële kredieten
Exploitatie			
Uitgaven	25.167	25.625	20.325
Ontvangsten	15.350	11.200	2.000
Saldo	-9.817	-14.425	-18.325
Investerings			
Financiering			

## Prioritaire actie: A-4.3.3.: Eerstelijnsdienstverlening psychologische hulp aanbieden in Sociaal Huis

Van 01/01/2020 tot 31/12/2025

**Toelichting evaluatie:** *Evaluaties:*  
*Evaluatie 2022: Ondertussen werd het aanbod van eerstelijnspsychologische hulp (ELP) verder uitgebreid.*  
*Hierbij een update:*  
*- ELP voor cliënten sociaal huis op doorverwijzing van maatschappelijk werker: 4u/week*  
*- ELP voor volwassenen: 8u/week + vanaf maart 2023 nog eens 4u/week extra*  
*- ELP voor jongeren: er gaat binnenkort een psycholoog starten vanuit de conventie. De psycholoog werd in contact gebracht met de scholen en ze spreken binnenkort af in beide scholen voor de praktische kant.*

	2022		
	Jaarrekening	Eindkredieten	Initiële kredieten
Exploitatie			
Uitgaven	8.436	10.786	7.396
Ontvangsten	25	25	25
Saldo	-8.411	-10.761	-7.371
Investerings			
Financiering			

Geen niet-prioritaire acties

## Prioritair actieplan: AP-4.4.: Verder inzetten op een ruim zorg- en welzijnsbeleid

Van 01/01/2020 tot 31/12/2025

	2022		
	Jaarrekening	Eindkredieten	Initiële kredieten
Exploitatie			
Uitgaven	35.077	40.724	37.580
Ontvangsten	20.998	1.120	1.120
Saldo	-14.079	-39.604	-36.460
Investerings			
Financiering			

## Prioritaire actie: A-4.4.1.: Uitbreiden werking dorpsrestaurant ZOHRA om ouderen en hulpbehoevenden te ondersteunen

Van 01/01/2020 tot 31/12/2025

**Toelichting evaluatie:** *Evaluaties:*  
*Evaluatie 2022: Momenteel zetten we sterk in op het mobiliseren van gebruikers voor het dorpsrestaurant. Omwille van verschillende oproepen naar vrijwilligers, blijft het aanbod miniem, waardoor 2 dagen in de week nog niet haalbaar is op dit moment. De laatste weken hebben we een gemiddelde van rond de 20 gebruikers.*

## Prioritaire actie: A-4.4.2.: Een dementievriendelijke gemeente uitbouwen i.s.m. partners

Van 01/01/2020 tot 31/12/2025

### Toelichting evaluatie: *Evaluaties:*

*Evaluatie 2022: Samenkomst tussen bewoners en hun familie van Rvt Sint- Vincentius en WzH Ter Meersch zijn blijven kunnen doorgaan in Spikkerelle. "Ik zal je altijd horen" is een muzikale namiddag in het kader van dementie.*

*Evaluatie 2022: Er werd ondertussen een activiteitenkalender opgemaakt in samenwerking met de verschillende partners en mantelzorgers die met mensen en hun dementie in contact komen. De voorstelling Bobijn is hier een voorbeeld van.*

	2022		
	Jaarrekening	Eindkredieten	Initiële kredieten
Exploitatie			
Uitgaven	650	1.000	5.000
Ontvangsten	0	1.000	1.000
Saldo	-650	0	-4.000
Investerings			
Financiering			

## Prioritaire actie: A-4.4.3.: Een lokaal dienstencentrum uitbouwen en erkennen

Van 01/01/2020 tot 31/12/2025

### Toelichting evaluatie: *Evaluaties:*

*Evaluatie 2022: Op 30 mei 2022 werd de aanvraag tot erkenning van het dienstencentrum ingediend. Het Agentschap Zorg en Gezondheid vroeg ondertussen nog een aantal ontbrekende stukken op. Tijdens de eerste aanvraag ontbrak nog het attest van de brandweer. Op 15 maart 2023 was er een rondgang met de brandweer in het kader van dit attest. Momenteel wachten we nog op de administratieve afhandeling van de verkregen attesten. Zodra die binnen zijn vragen we opnieuw de erkenning aan. Hiervoor hebben we tijd tot juni 2023.*

	2022		
	Jaarrekening	Eindkredieten	Initiële kredieten
Exploitatie			
Uitgaven	32.987	31.141	32.580
Ontvangsten	154	120	120
Saldo	-32.833	-31.021	-32.460
Investerings			
Financiering			

## Totaal niet-prioritaire acties:

	2022		
	Jaarrekening	Eindkredieten	Initiële kredieten
Exploitatie			
Uitgaven	1.440	8.583	0
Ontvangsten	20.845	0	0
Saldo	19.405	-8.583	0
Investerings			
Financiering			

## **Prioritair actieplan: AP-4.5.: Inzetten op dierenwelzijn**

Van 01/01/2020 tot 31/12/2025

## Prioritaire actie: A-4.5.1.: Diverse maatregelen ter bevordering van het dierenwelzijn

Van 01/01/2020 tot 31/12/2025

### Toelichting evaluatie: *Evaluaties:*

*Evaluatie 2022: Van 1 tot 30 november 2022 liep de tentoonstelling 'De geknipte kat' in de bibliotheek. Deze ludieke tentoonstelling illustreert het belang van een aanpak van de zwerfkatten.*

*In het najaar 2022 werden twee vleermuiskasten geplaatst: 1 in de groenzone Ter Meersch tussen het woonzorghuis en De Ronde en 1 in Bossuit t.h.v. het kanaal.*

*Er werd begin 2023 een insectenhotel geplaatst op de groenzone Ter Meersch.*

*In maart 2023 werd opnieuw van start gegaan met het voederen de duiven met R-12.*

## Prioritaire actie: A-4.5.2.: Aanleggen van een hondenloopweide

Van 01/01/2020 tot 31/12/2025

### Toelichting evaluatie: *Evaluaties:*

*Evaluatie 2022: Uitgevoerd in 2021*

## Geen niet-prioritaire acties

### Geen niet-prioritaire actieplannen

## Prioritaire beleidsdoelstelling: BD-5: Beleving, vrijetijdsinfrastructuur en ruimte voor het verenigingsleven staan centraal in Avelgem

Van 01/01/2020 tot 31/12/2025

	2022		
	Jaarrekening	Eindkredieten	Initiële kredieten
Exploitatie			
Uitgaven	183.762	184.343	191.500
Ontvangsten	91.981	103.200	113.200
Saldo	-91.780	-81.143	-78.300
Investerings			
Uitgaven	225.599	408.605	814.000
Ontvangsten	7.500	3.750	0
Saldo	-218.099	-404.855	-814.000
Financiering			

### **Prioritair actieplan: AP-5.1.: Jeugd, cultuur en DKO op één site integreren**

Van 01/01/2020 tot 31/12/2025

	2022		
	Jaarrekening	Eindkredieten	Initiële kredieten
Exploitatie			
Investerings			
Uitgaven	6.978	58.137	64.000
Ontvangsten	0	0	0
Saldo	-6.978	-58.137	-64.000
Financiering			

## Prioritaire actie: A-5.1.1.: Een beheersplan voor de geïntegreerde cultuursite opmaken

Van 01/01/2020 tot 31/12/2025

	2022		
	Jaarrekening	Eindkredieten	Initiële kredieten
Exploitatie			
Investerings			
Uitgaven	136	137	5.000
Ontvangsten	0	0	0
Saldo	-136	-137	-5.000
Financiering			

## Prioritaire actie: A-5.1.2.: GAVKA onderbrengen in het kasteel Scheldeburcht

Van 01/01/2020 tot 31/12/2025

**Toelichting evaluatie:** *Evaluaties:*  
*Evaluatie 2022: Uitgevoerd in 2021*

	2022		
	Jaarrekening	Eindkredieten	Initiële kredieten
Exploitatie			
Investerings			
Uitgaven	3.088	5.000	20.000
Ontvangsten	0	0	0
Saldo	-3.088	-5.000	-20.000
Financiering			

## Prioritaire actie: A-5.1.3.: Gemeenschapscentrum Spikkerelle en ontmoetingscentra duurzaam onderhouden

Van 01/01/2020 tot 31/12/2025

**Toelichting evaluatie:** *Evaluaties:*  
*Evaluatie 2022: Een aantal herstellings- en verfraaiingswerken werden uitgevoerd in GC Spikkerelle. Er werd een vaste kapstokwand geplaatst en er werden nieuwe bureaustoelen aangekocht voor het personeel van de dienst jeugd en cultuur.*

	2022		
	Jaarrekening	Eindkredieten	Initiële kredieten
Exploitatie			
Investerings			
Uitgaven	3.753	53.000	39.000
Ontvangsten	0	0	0
Saldo	-3.753	-53.000	-39.000
Financiering			

## Prioritaire actie: A-5.1.4.: Speel- en ontmoetingsruimte onderhouden en creëren voor kinderen en jongeren

Van 01/01/2020 tot 31/12/2025

**Toelichting evaluatie:** *Evaluaties:*  
*Evaluatie 2022: In nauwe samenwerking met de skate werkgroep wordt de realisatie van het skate park op het evenemententerrein voorbereid. Zie A.5.3.2.*

Geen niet-prioritaire acties

## Prioritair actieplan: AP-5.2.: Het Avelgems verenigingsleven en evenementen ondersteunen

Van 01/01/2020 tot 31/12/2025

	2022		
	Jaarrekening	Eindkredieten	Initiële kredieten
<b>Exploitatie</b>			
Uitgaven	183.762	184.343	191.500
Ontvangsten	91.981	103.200	113.200
Saldo	-91.780	-81.143	-78.300
<b>Investerings</b>			
Uitgaven	5.451	5.451	5.000
Ontvangsten	0	0	0
Saldo	-5.451	-5.451	-5.000
<b>Financiering</b>			

### Prioritaire actie: A-5.2.1.: Tarieven gemeentelijke accommodatie actualiseren

Van 01/01/2020 tot 31/12/2025

**Toelichting evaluatie:** *Evaluaties:*  
*Evaluatie 2022: Uitgevoerd in 2020*

	2022		
	Jaarrekening	Eindkredieten	Initiële kredieten
<b>Exploitatie</b>			
Uitgaven	0	0	0
Ontvangsten	91.981	103.200	113.200
Saldo	91.981	103.200	113.200
<b>Investerings</b>			
<b>Financiering</b>			

### Prioritaire actie: A-5.2.2.: Subsidieverdeling verenigingen herzien

Van 01/01/2020 tot 31/12/2025

**Toelichting evaluatie:** *Evaluaties:*  
*Evaluatie 2022: Uitgevoerd in 2019 en 2020*

	2022		
	Jaarrekening	Eindkredieten	Initiële kredieten
<b>Exploitatie</b>			
Uitgaven	101.912	104.343	111.500
Ontvangsten	0	0	0
Saldo	-101.912	-104.343	-111.500
<b>Investerings</b>			
Uitgaven	5.451	5.451	5.000
Ontvangsten	0	0	0
Saldo	-5.451	-5.451	-5.000
<b>Financiering</b>			



## Prioritaire actie: A-5.2.3.: Evenementen ondersteunen

Van 01/01/2020 tot 31/12/2025

**Toelichting evaluatie:** *Evaluaties:*  
*Evaluatie 2022: Uitgevoerd in 2020*

	2022		
	Jaarrekening	Eindkredieten	Initiële kredieten
Exploitatie			
Uitgaven	81.850	80.000	80.000
Ontvangsten	0	0	0
Saldo	-81.850	-80.000	-80.000
Investerings			
Financiering			

Geen niet-prioritaire acties

## **Prioritair actieplan: AP-5.3.: De sportinfrastructuur en ontmoetingsruimte verder uitbouwen**

Van 01/01/2020 tot 31/12/2025

	2022		
	Jaarrekening	Eindkredieten	Initiële kredieten
Exploitatie			
Investerings			
Uitgaven	213.170	345.017	745.000
Ontvangsten	7.500	3.750	0
Saldo	-205.670	-341.267	-745.000
Financiering			

## Prioritaire actie: A-5.3.1.: Een Finse piste aanleggen

Van 01/01/2020 tot 31/12/2025

**Toelichting evaluatie:** *Evaluaties:*  
*Evaluatie 2022: De werken werden voltooid op woensdag 29 juni 2022. Op 30 juni 2022 werd de Finse piste feestelijk geopend door het gemeentebestuur en op 1 juli was er een inlopmoment voor de inwoners.*

	2022		
	Jaarrekening	Eindkredieten	Initiële kredieten
Exploitatie			
Investerings			
Uitgaven	133.463	124.251	65.000
Ontvangsten	0	0	0
Saldo	-133.463	-124.251	-65.000
Financiering			

## Prioritaire actie: A-5.3.2.: Een skateramp aanleggen

Van 01/01/2020 tot 31/12/2025

### Toelichting evaluatie: *Evaluaties:*

*Evaluatie 2022: Na de opstart in 2021 ging de skate werkgroep in 2022 verder aan de slag ter voorbereiding van het skate terrein. Een tiental geëngageerde jongeren tussen 14 en 30 jaar gaven de Avelgemse skater een stem. De geschikte locatie werd gevonden en er werd een skate trip langs verschillende skateparken georganiseerd waaruit ideeën werden geput. De pro's en contra's werden gebundeld en er werd een skate plan uitgeschreven. Aan de hand van dit plan werd de opdracht voor de realisatie van het skate park gelanceerd. In september werd de opdracht gegund en gaf de skate werkgroep feedback op het ontwerp. Na de opstart in 2021 ging de skate werkgroep in 2022 verder aan de slag ter voorbereiding van het skate terrein. Een tiental geëngageerde jongeren tussen 14 en 30 jaar gaven de Avelgemse skater een stem. De geschikte locatie werd gevonden en er werd een skate trip langs verschillende skateparken georganiseerd waaruit ideeën werden geput. De pro's en contra's werden gebundeld en er werd een skate plan uitgeschreven. Aan de hand van dit plan werd de opdracht voor de realisatie van het skate park gelanceerd. In september werd de opdracht gegund en gaf de skate werkgroep feedback op het ontwerp. Het is de bedoeling dat het skate terrein voor aanvang van de zomer van 2023 wordt geplaatst.*

## Prioritaire actie: A-5.3.3.: Gemeentelijke sportaccommodatie onderhouden en renoveren

Van 01/01/2020 tot 31/12/2025

### Toelichting evaluatie: *Evaluaties:*

*Evaluatie 2022: Er werden in 2022 een aantal noodzakelijke herstellings- en vervangingswerken uitgevoerd in het sportcentrum. Het dossier voor het plaatsen van een geautomatiseerde buitendeur van het sportcentrum werd gegund op het schepencollege van 7 februari 2023. De plaatsing van de nieuwe voordeur is voorzien voor mei 2023.*

	2022		
	Jaarrekening	Eindkredieten	Initiële kredieten
Exploitatie			
Investeringsen			
Uitgaven	14.904	105.000	105.000
Ontvangsten	0	0	0
Saldo	-14.904	-105.000	-105.000
Financiering			

## Prioritaire actie: A-5.3.4.: Een nieuw ontmoetingscentrum bouwen in Kerkhove

Van 01/01/2020 tot 31/12/2025

### Toelichting evaluatie: *Evaluaties:*

*Evaluatie 2022: Na grondig onderzoek en grondig overwegen besliste het college om dit dossier definitief stop te zetten omwille van de financieel-economische crisis en de daaraan gekoppelde besparingsmaatregelen die moesten genomen worden. Op 2 december 2022 werden de gemeenteraadsleden, alle stakeholders binnen dit dossier en het gemeentepersoneel op de hoogte gebracht.*

	2022		
	Jaarrekening	Eindkredieten	Initiële kredieten
Exploitatie			
Investeringsen			
Uitgaven	22.990	20.000	525.000
Ontvangsten	0	0	0
Saldo	-22.990	-20.000	-525.000
Financiering			

## Prioritaire actie: A-5.3.5.: De kunstkerk Bossuit gebruiksvriendelijk inrichten

Van 01/01/2020 tot 31/12/2025

### Toelichting evaluatie: *Evaluaties:*

*Evaluatie 2022: Op basis van enerzijds een inspectieverslag van Monumentenwacht waaruit bleek dat de kunstkerk in een staat verkeerde die de veiligheid van de bezoekers in gevaar kon brengen, en anderzijds de bevestiging van dit inspectieverslag door verschillende gespecialiseerde firma's, werd op bevel van de burgemeester in het kader van de openbare veiligheid de kunstkerk Bossuit op 22 december 2021 gesloten voor onbepaalde duur. Een gespecialiseerde firma werd aangesteld om alle kritieke punten uit het inspectieverslag aan te pakken zodat de veiligheid weer kon gegarandeerd worden. Eind mei 2022 werden deze werken voltooid en kreeg de kunstkerk ook nog een grondige poetsbeurt. Sedert 8 juni 2022 is de kunstkerk weer toegankelijk voor bezoekers. Als extra veiligheidsmaatregelen werden aan de ingangspoort van de toren zowel aan de buitenkant als aan de binnenkant vangnetten geïnstalleerd zodat, mochten er toch nog brokstukken loskomen, deze niet op de bezoekers terecht kunnen komen.*

	2022		
	Jaarrekening	Eindkredieten	Initiële kredieten
Exploitatie			
Investeringsen			
Uitgaven	36.960	37.000	0
Ontvangsten	7.500	3.750	0
Saldo	-29.460	-33.250	0
Financiering			

## Prioritaire actie: A-5.3.6.: Uitbreiden van het evenemententerrein

Van 01/01/2020 tot 31/12/2025

### Toelichting evaluatie: *Evaluaties:*

*Evaluatie 2022: In 2022 werd naast de in 2021 gerealiseerde hondenloopweide geboortegroen aangeplant en werd gestart met de aanleg van een onverharde fietsverbinding. De afwerking van de fietsverbinding is voorzien in 2023.*

	2022		
	Jaarrekening	Eindkredieten	Initiële kredieten
Exploitatie			
Investeringsen			
Uitgaven	4.852	58.766	50.000
Ontvangsten	0	0	0
Saldo	-4.852	-58.766	-50.000
Financiering			

Geen niet-prioritaire acties

Geen niet-prioritaire actieplannen

## Prioritaire beleidsdoelstelling: BD-6: Avelgem zet verder in op een moderne en klantgerichte dienstverlening

Van 01/01/2020 tot 31/12/2025

	2022		
	Jaarrekening	Eindkredieten	Initiële kredieten
<b>Exploitatie</b>			
Uitgaven	66.645	66.102	63.053
Ontvangsten	228	240	240
Saldo	-66.417	-65.862	-62.813
<b>Investerings</b>			
Uitgaven	29.637	36.007	15.000
Ontvangsten	0	0	0
Saldo	-29.637	-36.007	-15.000
<b>Financiering</b>			

### **Prioritair actieplan: AP-6.1.: De dienstverlening verder optimaliseren en digitaliseren**

Van 01/01/2020 tot 31/12/2025

	2022		
	Jaarrekening	Eindkredieten	Initiële kredieten
<b>Exploitatie</b>			
Uitgaven	66.645	66.102	63.053
Ontvangsten	228	240	240
Saldo	-66.417	-65.862	-62.813
<b>Investerings</b>			
Uitgaven	19.819	25.579	5.000
Ontvangsten	0	0	0
Saldo	-19.819	-25.579	-5.000
<b>Financiering</b>			

### Prioritaire actie: A-6.1.1.: Flexibele werktijden invoeren voor het personeel

Van 01/01/2020 tot 31/12/2025

**Toelichting evaluatie:** *Evaluaties:*  
*Evaluatie 2022: Uitgevoerd in 2021*

## Prioritaire actie: A-6.1.2.: Klantgerichte openingsuren en afsprakenmodel uitwerken

Van 01/01/2020 tot 31/12/2025

### Toelichting evaluatie: *Evaluaties:*

*Evaluatie 2022: In het voorjaar van 2022 organiseerden we een organisatiebrede opleiding rond klantgerichtheid. Klantgerichtheid is één van onze organisatiewaarden en een prominente waarde in onze visie op dienstverlening. In samenwerking met Escala, werd een traject op maat uitgewerkt om een heel praktische opleiding te organiseren. Een klantgerichte, proactieve mindset ontwikkelen stond hierin centraal. Omwille van de coronacrisis werd de opleiding verschillende keren uitgesteld. In de loop van april – mei en juni 2022 konden alle medewerkers (met uitzondering van woonzorghuis) de opleiding volgen. Er werden ook intervisiemomenten aan gekoppeld. We streven ernaar om dit verder levend te houden binnen de organisatie.*

	2022		
	Jaarrekening	Eindkredieten	Initiële kredieten
<b>Exploitatie</b>			
Uitgaven	5.673	5.674	5.000
Ontvangsten	0	0	0
Saldo	-5.673	-5.674	-5.000
<b>Investerings</b>			
<b>Financiering</b>			

## Prioritaire actie: A-6.1.3.: Het e-loket verder uitbouwen

Van 01/01/2020 tot 31/12/2025

	2022		
	Jaarrekening	Eindkredieten	Initiële kredieten
<b>Exploitatie</b>			
<b>Investerings</b>			
Uitgaven	0	5.000	5.000
Ontvangsten	0	0	0
Saldo	0	-5.000	-5.000
<b>Financiering</b>			

## Prioritaire actie: A-6.1.4.: De ICT-personeelsbezetting versterken

Van 01/01/2020 tot 31/12/2025

### Toelichting evaluatie: *Evaluaties:*

*Evaluatie 2022: Op 1 maart 2020 startte een bijkomende ICT-kracht.*

	2022		
	Jaarrekening	Eindkredieten	Initiële kredieten
<b>Exploitatie</b>			
Uitgaven	60.972	60.428	58.053
Ontvangsten	228	240	240
Saldo	-60.744	-60.188	-57.813
<b>Investerings</b>			
<b>Financiering</b>			

## Prioritaire actie: A-6.1.5.: Camerabewaking met mobiele camera's

Van 01/01/2020 tot 31/12/2025

	2022		
	Jaarrekening	Eindkredieten	Initiële kredieten
Exploitatie			
Investerings			
Uitgaven	19.819	20.579	0
Ontvangsten	0	0	0
Saldo	-19.819	-20.579	0
Financiering			

Geen niet-prioritaire acties

## Prioritair actieplan: AP-6.2.: De externe communicatie versterken

Van 01/01/2020 tot 31/12/2025

	2022		
	Jaarrekening	Eindkredieten	Initiële kredieten
Exploitatie			
Investerings			
Uitgaven	9.817	10.428	10.000
Ontvangsten	0	0	0
Saldo	-9.817	-10.428	-10.000
Financiering			

### Prioritaire actie: A-6.2.1.: Gemeentelijke branding versterken door nieuw huisstijl en logo

Van 01/01/2020 tot 31/12/2025

**Toelichting evaluatie:** *Evaluaties:*  
*Evaluatie 2022: Uitgevoerd in 2021*

### Prioritaire actie: A-6.2.2.: Externe communicatie verder digitaliseren en optimaliseren, maximaal inzetten op sociale media

Van 01/01/2020 tot 31/12/2025

### Prioritaire actie: A-6.2.3.: Indoorcommunicatieborden voorzien

Van 01/01/2020 tot 31/12/2025

**Toelichting evaluatie:** *Evaluaties:*  
*Evaluatie 2022: De opstart van de overheidsopdracht voor de aankoop, levering en plaatsing van vijf informatieschermen werd goedgekeurd door het college van burgemeester en schepenen op datum van 28 juni 2022. De gunning werd goedgekeurd door het college van burgemeester en schepenen in zitting van 19 juli 2022. Ondertussen zijn er in het najaar van 2022 indoorcommunicatieborden geplaatst in het gemeentehuis, Spikkerelle, woonzorghuis, bibliotheek en sportcentrum. Het sociaal huis volgt dan na de verbouwingen.*

	2022		
	Jaarrekening	Eindkredieten	Initiële kredieten
Exploitatie			
Investerings			
Uitgaven	9.817	10.428	10.000
Ontvangsten	0	0	0
Saldo	-9.817	-10.428	-10.000
Financiering			

Geen niet-prioritaire acties

Geen niet-prioritaire actieplannen

**Prioritaire beleidsdoelstelling: BD-7: Avelgem gaat voor een toegankelijk en duurzaam onderhouden patrimonium en openbare gebouwen**

Van 01/01/2020 tot 31/12/2025

	2022		
	Jaarrekening	Eindkredieten	Initiële kredieten
<b>Exploitatie</b>			
Uitgaven	127.543	131.500	144.652
Ontvangsten	19.555	19.600	18.000
Saldo	-107.987	-111.900	-126.652
<b>Investerings</b>			
Uitgaven	1.486.727	1.914.342	7.933.394
Ontvangsten	0	0	402.448
Saldo	-1.486.727	-1.914.342	-7.530.946
<b>Financiering</b>			

**Prioritair actieplan: AP-7.1.: Het patrimonium en de openbare gebouwen duurzaam onderhouden**

Van 01/01/2020 tot 31/12/2025

	2022		
	Jaarrekening	Eindkredieten	Initiële kredieten
<b>Exploitatie</b>			
Uitgaven	8.640	8.400	8.400
Ontvangsten	0	0	0
Saldo	-8.640	-8.400	-8.400
<b>Investerings</b>			
Uitgaven	1.290.962	1.617.944	4.415.103
Ontvangsten	0	0	32.198
Saldo	-1.290.962	-1.617.944	-4.382.905
<b>Financiering</b>			

**Prioritaire actie: A-7.1.1.: Infrastructuur technische dienst bouwen**

Van 01/01/2020 tot 31/12/2025

**Toelichting evaluatie:** *Evaluaties:*  
*Evaluatie 2022: Zie A-1.3.5.*  
*Evaluatie 2022: Zie A-1.3.5.*

	2022		
	Jaarrekening	Eindkredieten	Initiële kredieten
<b>Exploitatie</b>			
<b>Investerings</b>			
Uitgaven	0	0	1.575.103
Ontvangsten	0	0	0
Saldo	0	0	-1.575.103
<b>Financiering</b>			

## Prioritaire actie: A-7.1.2.: Sociaal Huis uitbreiden

Van 01/01/2020 tot 31/12/2025

### Toelichting evaluatie: *Evaluaties:*

*Evaluatie 2022: Door de beslissing om de gemeentediensten te verhuizen naar het sociaal huis, werden de plannen in het najaar 2022 hertekend wat vooral een impact heeft op fase 2 van de werken. Fase 1 kon niet tijdig worden afgewerkt, volgens de aannemer omwille van lange leveringstermijnen. Er werden 2 streefdata naar voorgeschoven die de aannemer diende te halen:*

*- 15 maart 2023: alle werken noodzakelijk voor erkenning van het lokaal dienstencentrum moeten uitgevoerd zijn in het kader van het kunnen bekomen van een brandweerattest nodig voor de erkenning;*

*- 8 april 2023: alle werken noodzakelijk voor de verhuis van de sociale dienst en van alle dienstverlening die momenteel op verdiep 1 in de achterbouw plaatsvindt, moet afgewerkt zijn zodat de verhuis tijdens de tweede week van de paasvakantie (= bouwverlof) kan uitgevoerd worden.*

	2022		
	Jaarrekening	Eindkredieten	Initiële kredieten
<b>Exploitatie</b>			
Uitgaven	8.640	8.400	8.400
Ontvangsten	0	0	0
Saldo	-8.640	-8.400	-8.400
<b>Investerings</b>			
Uitgaven	1.184.627	1.502.771	2.200.000
Ontvangsten	0	0	0
Saldo	-1.184.627	-1.502.771	-2.200.000
<b>Financiering</b>			

## Prioritaire actie: A-7.1.3.: Gemeentehuis energiezuiniger maken en klantgericht herinrichten

Van 01/01/2020 tot 31/12/2025

### Toelichting evaluatie: *Evaluaties:*

*Evaluatie 2022: Omwille van de beslissing van het gemeentebestuur om de gemeentelijke diensten te verhuizen naar de site van het sociaal huis, werd dit dossier stopgezet. De gemeenteraad, de stakeholders binnen dit dossier en het gemeentepersoneel werden hiervan op de hoogte gebracht op 2 december 2022.*

	2022		
	Jaarrekening	Eindkredieten	Initiële kredieten
<b>Exploitatie</b>			
<b>Investerings</b>			
Uitgaven	21.290	22.000	600.000
Ontvangsten	0	0	32.198
Saldo	-21.290	-22.000	-567.802
<b>Financiering</b>			



## Prioritaire actie: A-7.1.4.: Voormalig stationsgebouw renoveren en herbestemmen

Van 01/01/2020 tot 31/12/2025

**Toelichting evaluatie:** *Evaluaties:*  
*Evaluatie 2022: Uitgevoerd in 2021*

	2022		
	Jaarrekening	Eindkredieten	Initiële kredieten
Exploitatie			
Investeringsen			
Uitgaven	0	1.000	0
Ontvangsten	0	0	0
Saldo	0	-1.000	0
Financiering			

## Prioritaire actie: A-7.1.5.: Onderhoudswerken brandweerkazerne

Van 01/01/2020 tot 31/12/2025

**Toelichting evaluatie:** *Evaluaties:*  
*Evaluatie 2022: Beheer ten laste van de hulpverleningszone*

## Prioritaire actie: A-7.1.6.: Afwerking dakrenovatie Sint-Martinuskerk Avelgem

Van 01/01/2020 tot 31/12/2025

**Toelichting evaluatie:** *Evaluaties:*  
*Evaluatie 2022: Uitgevoerd in 2020*

## Prioritaire actie: A-7.1.7.: Assistentiewoningen renoveren

Van 01/01/2020 tot 31/12/2025

**Toelichting evaluatie:** *Evaluaties:*  
*Evaluatie 2022: Momenteel wordt voorrang gegeven aan de opmaak van een dossier voor zonnepanelen op de daken van de assistentiewoningen.*

	2022		
	Jaarrekening	Eindkredieten	Initiële kredieten
Exploitatie			
Investeringsen			
Uitgaven	85.045	92.173	40.000
Ontvangsten	0	0	0
Saldo	-85.045	-92.173	-40.000
Financiering			

Geen niet-prioritaire acties

## Prioritair actieplan: AP-7.2.: Het rioleringsstelsel kwalitatief onderhouden

Van 01/01/2020 tot 31/12/2025

	2022		
	Jaarrekening	Eindkredieten	Initiële kredieten
<b>Exploitatie</b>			
Uitgaven	11.676	8.100	1.000
Ontvangsten	8.000	8.000	18.000
Saldo	-3.676	-100	17.000
<b>Investerings</b>			
Uitgaven	47.589	47.706	2.977.791
Ontvangsten	0	0	370.250
Saldo	-47.589	-47.706	-2.607.541
<b>Financiering</b>			

### Prioritaire actie: A-7.2.1.: Opstart uitvoering rioleringsdossier Bosstraat - Knobbelstraat

Van 01/01/2020 tot 31/12/2025

**Toelichting evaluatie:** *Evaluaties:*

*Evaluatie 2022: Op 21 december 2022 werd het voorontwerp afgetoetst met de nutsmaatschappijen en werd een knelpuntenlijst opgesteld. Studiebureau Demey past momenteel het rioleringsontwerp aan op basis van de geformuleerde knelpunten, het gemeentebestuur bekijkt momenteel de bovenbouw van de wegenis in functie van mogelijk nieuwe inzichten. Er wordt gestreefd om in 2023 te kunnen starten met grondverwingen en omgevingsvergunningsaanvraag te kunnen indienen.*

	2022		
	Jaarrekening	Eindkredieten	Initiële kredieten
<b>Exploitatie</b>			
<b>Investerings</b>			
Uitgaven	16.952	20.000	2.872.791
Ontvangsten	0	0	351.000
Saldo	-16.952	-20.000	-2.521.791
<b>Financiering</b>			

### Prioritaire actie: A-7.2.2.: Studiewerk rioleringsdossier Meersstraat - Doorniksesteenweg

Van 01/01/2020 tot 31/12/2025

**Toelichting evaluatie:** *Evaluaties:*

*Evaluatie 2022: Binnen een raamcontract afgesloten met studiebureau Jonckheere wordt deze opdracht opgestart in 2023.*

	2022		
	Jaarrekening	Eindkredieten	Initiële kredieten
<b>Exploitatie</b>			
<b>Investerings</b>			
Uitgaven	0	0	25.000
Ontvangsten	0	0	0
Saldo	0	0	-25.000
<b>Financiering</b>			

**Prioritaire actie: A-7.2.3.: Collectief plaatsen van IBA's (individuele behandeling afvalwater)**

Van 01/01/2020 tot 31/12/2025

**Toelichting evaluatie:** *Evaluaties:*  
*Evaluatie 2022: In 2022 werden 5 IBA's geplaatst via Riopact.*

	2022		
	Jaarrekening	Eindkredieten	Initiële kredieten
<b>Exploitatie</b>			
Uitgaven	11.676	8.100	1.000
Ontvangsten	8.000	8.000	18.000
Saldo	-3.676	-100	17.000
<b>Investerings</b>			
Uitgaven	30.637	27.706	80.000
Ontvangsten	0	0	19.250
Saldo	-30.637	-27.706	-60.750
<b>Financiering</b>			

Geen niet-prioritaire acties

***Prioritair actieplan: AP-7.3.: Het openbaar domein goed onderhouden***

Van 01/01/2020 tot 31/12/2025

	2022		
	Jaarrekening	Eindkredieten	Initiële kredieten
<b>Exploitatie</b>			
Uitgaven	107.226	115.000	135.252
Ontvangsten	11.555	11.600	0
Saldo	-95.671	-103.400	-135.252
<b>Investerings</b>			
Uitgaven	148.175	248.692	540.500
Ontvangsten	0	0	0
Saldo	-148.175	-248.692	-540.500
<b>Financiering</b>			

## Prioritaire actie: A-7.3.1.: Onkruid en zwerfvuil bestrijden

Van 01/01/2020 tot 31/12/2025

### Toelichting evaluatie: *Evaluaties:*

*Evaluatie 2022: Vuilnisbakkenplan: Samen met Mooimakers en Imog werd voor Avelgem een vuilnisbakkenplan opgemaakt. Alle vuilnisbakken werden geïnventariseerd, elke bak kreeg een uniek nummer en vier keer per jaar wordt gemeten wat en hoeveel afval er in de vuilnisbak zit. Er werd een procedure opgemaakt voor het beheer van het straatvuilnisbakkenpark en de inplantingscriteria. Alle straatvuilnisbakken worden in 2022 vernieuwd. Op sommige plaatsen wordt de vuilnisbak weggenomen. Er komen hier en daar extra vuilnisbakken en op verschillende locaties in het centrum komen gescheiden afvalbakken voor het inzamelen van PMD en restafval.*

*Het aantal verschillende types straatvuilnisbakken gaat van 7 naar 4. Per typelocatie wordt een ander afvalreceptiënt voorzien. Langs de straten worden 50 l vuilnisbakken voorzien. Op alle speelpleintjes komt een pinguïnvuilbak van 90 l. Op de evenementenweide en het omnisportveld komen grotere afvalbakken van 120 l. In de Scheldemeersen worden een aantal hondenpoepbuizen geplaatst.*

*Inzameling hechtgebonden asbesthoudend afval: via de impulsactie voor versnelde inzameling van asbestcement aan huis kunnen inwoners in de IMOG-regio tot 1000 kg asbestcement laten ophalen voor slechts 30 euro all-in. Sinds het nieuwe afvalbeleid dat op 1 september 2020 gelanceerd werd, geldt er een nieuwe vrijstelling voor asbestcement: elk gezin kan jaarlijks 200 kg asbestcement gratis naar het Imog recyclagepark in Moen en Harelbeke brengen.*

*Asbestcement dat aangebracht wordt op de parken moet vanaf 2020 voortaan veilig verpakt zijn in plastic folie.*

	2022		
	Jaarrekening	Eindkredieten	Initiële kredieten
<b>Exploitatie</b>			
Uitgaven	107.226	115.000	135.252
Ontvangsten	11.555	11.600	0
Saldo	-95.671	-103.400	-135.252
<b>Investerings</b>			
<b>Financiering</b>			

## Prioritaire actie: A-7.3.2.: Investeren in goed onderhouden laatste rustplaatsen

Van 01/01/2020 tot 31/12/2025

### Toelichting evaluatie: *Evaluaties:*

*Evaluatie 2022: Binnen de dienst publieke ruimte werd een conceptnota opgesteld met betrekking tot de aanpak van de begraafplaatsen: de gieterrekken werden inmiddels geplaatst en de afvalzone werd aangepakt.*

*In 2023 is het de bedoeling om op 3 begraafplaatsen een sterrenweide te voorzien.*

	2022		
	Jaarrekening	Eindkredieten	Initiële kredieten
<b>Exploitatie</b>			
<b>Investerings</b>			
Uitgaven	16.018	5.000	47.500
Ontvangsten	0	0	0
Saldo	-16.018	-5.000	-47.500
<b>Financiering</b>			

## Prioritaire actie: A-7.3.3.: Voorbereiden dossier voor heraanleg Doorniksesteenweg tot aan Et Balcaenstraat

Van 01/01/2020 tot 31/12/2025

**Toelichting evaluatie:** *Evaluaties:*  
*Evaluatie 2022: Voorbereiding is studiewerk riolering; zie 7.2.2*

	2022		
	Jaarrekening	Eindkredieten	Initiële kredieten
Exploitatie			
Investeringsen			
Uitgaven	0	0	73.000
Ontvangsten	0	0	0
Saldo	0	0	-73.000
Financiering			

## Prioritaire actie: A-7.3.4.: Een aantal openbare wegen en voetpaden heraanleggen

Van 01/01/2020 tot 31/12/2025

**Toelichting evaluatie:** *Evaluaties:*  
*Evaluatie 2022: De aannemer startte de werken in de Molenstraat - Beiaarddreef begin februari 2023. De werken zullen uitgevoerd zijn eind mei 2023.*

*De aanpak van de Sint Jansstraat werd gekadeerd binnen een samenwerking met GO!Avelgem. Leiedal tekende een voorontwerp uit, maakte een projectbegroting op en stelde een subsidieaanvraagdossier op waardoor GO!Avelgem een subsidie van 150.000 euro via ANB binnenhaalde voor dit project. De gemeente voorziet een eigen financiële inbreng voor dit project geraamd op 130.000 euro. Op 15 maart 2023 was er overdracht van het dossier van Leiedal naar studiebureau Jonckheere die binnen het afgesloten raamcontract, dit dossier verder zal uitwerken. Tegen de zomer zal het definitief ontwerp, het definitief bestek en de raming klaar zijn waarna aanbesteed kan worden.*

	2022		
	Jaarrekening	Eindkredieten	Initiële kredieten
Exploitatie			
Investeringsen			
Uitgaven	132.157	243.692	420.000
Ontvangsten	0	0	0
Saldo	-132.157	-243.692	-420.000
Financiering			

Geen niet-prioritaire acties

Geen niet-prioritaire actieplannen

## Niet-prioritaire beleidsdoelstellingen

Geen niet-prioritaire beleidsdoelstellingen

Overzicht Doelstellingen, Actieplannen en Acties is te vinden op:  
<https://www.avelgem.be/beleidsplannen-gemeente>

*Andere gebruikte dossiers op dit rapport:*

*MJP initieel krediet:*

*MJP\_HERZIENING\_2\_BEGINKREDIET\_2022 2021: Budg. 41574*

*MJP eindkrediet:*

*MJP\_HERZIENING\_3\_BEGINKREDIET\_2023 2022: Budg. 44666*

# J1: Doelstellingenrekening

2022

Journalvolgnnummers: JR Budg. 628737 Alg. 33573 / EK Budg. 44666

Gemeente (0207.485.770)  
Kortrijkstraat 8, 8580 Avelgem  
Algemeen directeur:: David Claus

OCMW (0212.236.889)  
Leopoldstraat 66, 8580 Avelgem  
Financieel directeur:: Geert Boudrez

## Prioritaire beleidsdoelstelling: BD-1:Avelgem bouwt aan een veilig en goed fietsnetwerk

	Jaarrekening	Meerjarenplan
Exploitatie		
Uitgave	1.058	2.000
Ontvangst	0	0
Saldo	-1.058	-2.000
Investering		
Uitgave	33.518	41.378
Ontvangst	13.803	13.803
Saldo	-19.715	-27.575
Financiering		

## Prioritaire beleidsdoelstelling: BD-2:Avelgem zet in op beleving, lokale handel, de korte keten en KMO

	Jaarrekening	Meerjarenplan
Exploitatie		
Uitgave	101.991	115.675
Ontvangst	87.090	86.883
Saldo	-14.902	-28.792
Investering		
Uitgave	0	2.112
Ontvangst	200.000	200.000
Saldo	200.000	197.888
Financiering		

## Prioritaire beleidsdoelstelling: BD-3:Avelgem engageert zich voor het klimaat, meer groen en het behoud van open ruimte

	Jaarrekening	Meerjarenplan
Exploitatie		
Uitgave	54.234	81.239
Ontvangst	34.685	34.684
Saldo	-19.549	-46.555
Investering		
Uitgave	245.862	379.899
Ontvangst	70.368	69.870
Saldo	-175.494	-310.029
Financiering		
Uitgave	42.132	47.194
Ontvangst	68.651	185.486
Saldo	26.519	138.292

## Prioritaire beleidsdoelstelling: BD-4:Welzijn, gezonde burgers, gelijke kansen en kansarmoede bestrijden, zijn Avelgemse prioriteiten

	Jaarrekening	Meerjarenplan
Exploitatie		
Uitgave	382.234	387.714
Ontvangst	225.098	176.035
Saldo	-157.136	-211.679
Investering		
Financiering		

**Prioritaire beleidsdoelstelling: BD-5:Beleving, vrijetijdsinfrastructuur en ruimte voor het verenigingsleven staan centraal in Avelgem**

	Jaarrekening	Meerjarenplan
<b>Exploitatie</b>		
Uitgave	183.762	184.343
Ontvangst	91.981	103.200
Saldo	-91.780	-81.143
<b>Investing</b>		
Uitgave	225.599	408.605
Ontvangst	7.500	3.750
Saldo	-218.099	-404.855
<b>Financiering</b>		

**Prioritaire beleidsdoelstelling: BD-6:Avelgem zet verder in op een moderne en klantgerichte dienstverlening**

	Jaarrekening	Meerjarenplan
<b>Exploitatie</b>		
Uitgave	66.645	66.102
Ontvangst	228	240
Saldo	-66.417	-65.862
<b>Investing</b>		
Uitgave	29.637	36.007
Ontvangst	0	0
Saldo	-29.637	-36.007
<b>Financiering</b>		

**Prioritaire beleidsdoelstelling: BD-7:Avelgem gaat voor een toegankelijk en duurzaam onderhouden patrimonium en openbare gebouwen**

	Jaarrekening	Meerjarenplan
<b>Exploitatie</b>		
Uitgave	127.543	131.500
Ontvangst	19.555	19.600
Saldo	-107.987	-111.900
<b>Investing</b>		
Uitgave	1.486.727	1.914.342
Ontvangst	0	0
Saldo	-1.486.727	-1.914.342
<b>Financiering</b>		

**Verrichtingen zonder beleidsdoelstelling**

	Jaarrekening	Meerjarenplan
<b>Exploitatie</b>		
Uitgave	16.992.454	17.423.643
Ontvangst	19.284.387	18.881.251
Saldo	2.291.933	1.457.609
<b>Investing</b>		
Uitgave	1.133.640	1.286.705
Ontvangst	516.503	516.082
Saldo	-617.137	-770.623
<b>Financiering</b>		
Uitgave	748.218	748.219
Ontvangst	0	0
Saldo	-748.218	-748.219



## Totaal

	Jaarrekening	Meerjarenplan
<b>Exploitatie</b>		
Uitgave	17.909.920	18.392.216
Ontvangst	19.743.023	19.301.893
Saldo	1.833.103	909.678
<b>Investing</b>		
Uitgave	3.154.982	4.069.048
Ontvangst	808.174	803.505
Saldo	-2.346.808	-3.265.543
<b>Financiering</b>		
Uitgave	790.350	795.413
Ontvangst	68.651	185.486
Saldo	-721.699	-609.927

*Andere gebruikte dossiers op dit rapport:*

MJP:

MJP\_HERZIENING\_3\_BEGINKREDIET\_2023 2022: Budg. 44666

## J2: Staat van het financieel evenwicht

2022

Journalvolgnummers: JR Budg. 628737 Alg. 33573 / EK Budg. 44666

Gemeente (0207.485.770)  
Kortrijkstraat 8, 8580 Avelgem  
Algemeen directeur:: David Claus

OCMW (0212.236.889)  
Leopoldstraat 66, 8580 Avelgem  
Financieel directeur:: Geert Boudrez

Budgettair resultaat	Jaarrekening	Meerjarenplan
<b>I. Exploitatiesaldo</b>	<b>1.833.103</b>	<b>909.678</b>
a. Ontvangsten	19.743.023	19.301.893
b. Uitgaven	17.909.920	18.392.216
<b>II. Investeringsaldo</b>	<b>-2.346.808</b>	<b>-3.265.543</b>
a. Ontvangsten	808.174	803.505
b. Uitgaven	3.154.982	4.069.048
<b>III. Saldo exploitatie en investeringen</b>	<b>-513.705</b>	<b>-2.355.865</b>
<b>IV. Financieringsaldo</b>	<b>-721.699</b>	<b>-609.927</b>
a. Ontvangsten	68.651	185.486
b. Uitgaven	790.350	795.413
<b>V. Budgettair resultaat van het boekjaar</b>	<b>-1.235.404</b>	<b>-2.965.792</b>
VI. Gecumuleerd budgettair resultaat vorig boekjaar	<b>15.481.221</b>	<b>15.481.221</b>
<b>VII. Gecumuleerd budgettair resultaat</b>	<b>14.245.817</b>	<b>12.515.429</b>
VIII. Onbeschikbare gelden	<b>656.386</b>	<b>656.386</b>
<b>IX. Beschikbaar budgettair resultaat</b>	<b>13.589.432</b>	<b>11.859.043</b>

Autofinancieringsmarge	Jaarrekening	Meerjarenplan
<b>I. Exploitatiesaldo</b>	<b>1.833.103</b>	<b>909.678</b>
<b>II. Netto periodieke aflossingen</b>	<b>462.158</b>	<b>467.221</b>
a. Periodieke aflossingen conform de verbintenissen	790.350	795.413
b. Periodieke terugvordering leningen	328.193	328.192
<b>III. Autofinancieringsmarge</b>	<b>1.370.945</b>	<b>442.457</b>

Gecorrigeerde Autofinancieringsmarge	Jaarrekening	Meerjarenplan
<b>I. Autofinancieringsmarge</b>	<b>1.370.945</b>	<b>442.457</b>
<b>II. Correctie op de periodieke aflossingen</b>	<b>329.862</b>	<b>334.925</b>
a. Periodieke aflossingen conform de verbintenissen	790.350	795.413
b. Gecorrigeerde aflossingen o.b.v. de financiële schulden	460.488	460.488
<b>III. Gecorrigeerde autofinancieringsmarge</b>	<b>1.700.807</b>	<b>777.382</b>

Geconsolideerd financieel evenwicht	Jaarrekening	Meerjarenplan
<b>I. Beschikbaar budgettair resultaat</b>		
- Gemeente en OCMW	13.589.432	11.859.043
<b>Totaal beschikbaar budgettair resultaat</b>	<b>13.589.432</b>	<b>11.859.043</b>
<b>II. Autofinancieringsmarge</b>		
- Gemeente en OCMW	1.370.945	442.457
<b>Totale Autofinancieringsmarge</b>	<b>1.370.945</b>	<b>442.457</b>
<b>III. Gecorrigeerde autofinancieringsmarge</b>		
- Gemeente en OCMW	1.700.807	777.382
<b>Totale gecorrigeerde autofinancieringsmarge</b>	<b>1.700.807</b>	<b>777.382</b>

*Andere gebruikte dossiers op dit rapport:*

*Voorgaande JR dossiers:*

*JR\_ORIGINEEL\_2021 2021: Budg. 567709 Alg. 33695*

*MJP:*

*MJP\_HERZIENING\_3\_BEGINKREDIET\_2023 2022: Budg. 44666*

*MJP dossiers van andere entiteiten:*

*/*

# J3: Realisatie van de kredieten

2022

Journalvolnummers: JR Budg. 628737 Alg. 33573 / EK Budg. 44666 IK Budg. 41574

Gemeente (0207.485.770)

Kortrijkstraat 8, 8580 Avelgem

Algemeen directeur:: David Claus

OCMW (0212.236.889)

Leopoldstraat 66, 8580 Avelgem

Financieel directeur:: Geert Boudrez

	Jaarrekening		Eindkredieten		Initiële kredieten	
	Uitgaven	Ontvangsten	Uitgaven	Ontvangsten	Uitgaven	Ontvangsten
<b>- Gemeente</b>						
Exploitatie	9.886.210	12.658.837	10.195.591	12.382.982	9.698.471	11.989.145
Investerings	1.792.163	479.596	2.364.139	475.313	9.682.281	1.210.818
Financiering	415.098	68.651	420.160	185.486	421.304	132.521
Leningen en leasings	415.098	68.651	420.160	185.486	421.304	132.521
<b>- OCMW</b>						
Exploitatie	8.023.711	7.084.186	8.196.625	6.918.911	7.536.219	6.569.545
Investerings	1.362.819	328.579	1.704.909	328.192	2.694.500	328.192
Financiering	375.252	0	375.253	0	375.253	0
Leningen en leasings	375.252	0	375.253	0	375.253	0

## Andere gebruikte dossiers op dit rapport:

MJP initieel krediet:

MJP\_HERZIENING\_2\_BEGINKREDIET\_2022 2021: Budg. 41574

MJP eindkrediet:

MJP\_HERZIENING\_3\_BEGINKREDIET\_2023 2022: Budg. 44666

# J4: Balans

2022

Journalvolgnummers: JR Budg. 628737 Alg. 33573 / JR-1 Budg. 567709 Alg. 33695

Gemeente (0207.485.770)  
Kortrijkstraat 8, 8580 Avelgem  
Algemeen directeur:: David Claus

OCMW (0212.236.889)  
Leopoldstraat 66, 8580 Avelgem  
Financieel directeur:: Geert Boudrez

	2022	2021
<b>ACTIVA</b>	<b>62.969.008</b>	<b>62.833.495</b>
<b>I. Vlottende activa</b>	<b>17.727.103</b>	<b>17.987.448</b>
A. Liquide middelen en geldbeleggingen	14.647.087	15.386.641
B. Vorderingen op korte termijn	3.080.015	2.600.807
1. Vorderingen uit ruiltransacties	2.115.408	1.582.746
2. Vorderingen uit niet-ruiltransacties	964.607	1.018.061
<b>II. Vaste activa</b>	<b>45.241.905</b>	<b>44.846.047</b>
A. Vorderingen op lange termijn	2.953.734	3.281.927
2. Vorderingen uit niet-ruiltransacties	2.953.734	3.281.927
B. Financiële vaste activa	6.290.939	6.264.092
2. Intergemeentelijke samenwerkingsverbanden en soortgelijke entiteiten	6.231.719	6.204.486
4. Andere financiële vaste activa	59.220	59.606
C. Materiële vaste activa	35.902.913	35.185.720
1. Gemeenschapsgoederen	35.902.913	35.185.720
a. Terreinen en gebouwen	13.561.865	12.460.043
b. Wegen en andere infrastructuur	10.368.109	10.394.377
c. Installaties, machines en uitrusting	548.004	552.409
d. Meubilair, kantooruitrusting en rollend materieel	474.713	518.841
e. Leasing en soortgelijke rechten	10.935.200	11.245.028
f. Erfgoed	15.022	15.022
D. Immateriële vaste activa	94.319	114.309

	2022	2021
<b>PASSIVA</b>	<b>62.969.008</b>	<b>62.833.495</b>
<b>I. Schulden</b>	<b>12.758.442</b>	<b>11.855.197</b>
A. Schulden op korte termijn	4.919.467	3.966.690
1. Schulden uit ruiltransacties	3.246.924	2.249.765
a. Voorzieningen voor risico's en kosten	810.351	671.241
c. Niet-financiële schulden uit ruiltransacties	2.436.573	1.578.524
2. Schulden uit niet-ruiltransacties	1.044.712	927.703
4. Schulden op lange termijn die binnen het jaar vervallen	627.831	789.222
B. Schulden op lange termijn	7.838.975	7.888.508
1. Schulden uit ruiltransacties	7.838.975	7.888.508
a. Voorzieningen voor risico's en kosten	3.432.401	2.921.627
1. Pensioenen en soortgelijke verplichtingen	3.432.401	2.921.627
b. Financiële schulden	4.406.573	4.966.881
<b>II. Nettoactief</b>	<b>50.210.566</b>	<b>50.978.298</b>
A. Kapitaalssubsidies en schenkingen	9.254.715	9.459.160
B. Gecumuleerd overschot of tekort	6.729.488	7.340.691
C. Herwaarderingsreserves	2.726.363	2.678.447
D. Overig nettoactief	31.500.000	31.500.000

*Andere gebruikte dossiers op dit rapport:*

*JR dossier, voorgaand jaar:*

*JR\_ORIGINEEL\_2021 2021: Budg. 567709 Alg. 33695*

# J5: Staat van opbrengsten en kosten

2022

Journalvolgnummers: JR Budg. 628737 Alg. 33573 / JR-1 Budg. 567709 Alg. 33695

Gemeente (0207.485.770)  
Kortrijkstraat 8, 8580 Avelgem  
Algemeen directeur:: David Claus

OCMW (0212.236.889)  
Leopoldstraat 66, 8580 Avelgem  
Financieel directeur:: Geert Boudrez

	2022	2021
<b>I. Kosten</b>	<b>20.888.692</b>	<b>17.918.653</b>
A. Operationele kosten	20.802.300	17.826.139
1. Goederen en diensten	4.709.462	4.254.372
2. Bezoldigingen, sociale lasten en pensioenen	10.353.886	8.980.263
3. Afschrijvingen, waardeverminderingen en voorzieningen	2.829.251	1.917.624
4. Individuele hulpverlening door O.C.M.W.	525.547	410.870
5. Toegestane werkingssubsidies	2.159.510	1.966.504
6. Toegestane investeringsubsidies	149.520	238.389
8. Andere operationele kosten	75.124	58.117
B. Financiële kosten	86.392	92.514
<b>II. Opbrengsten</b>	<b>20.277.488</b>	<b>20.271.582</b>
A. Operationele opbrengsten	19.688.007	18.776.657
1. Opbrengsten uit de werking	3.529.290	3.483.453
2. Fiscale opbrengsten en boetes	7.696.552	7.446.671
3. Werkingssubsidies	8.188.979	7.333.766
a. Algemene werkingssubsidies	4.019.576	3.758.987
b. Specifieke werkingssubsidies	4.169.403	3.574.779
4. Recuperatie individuele hulpverlening	74.743	76.692
5. Meerwaarden bij de realisatie van vaste activa	128.848	355.482
6. Andere operationele opbrengsten	69.595	80.594
B. Financiële opbrengsten	589.481	1.494.925
<b>III. Overschot of tekort van het boekjaar</b>	<b>-611.204</b>	<b>2.352.929</b>
A. Operationeel overschot of tekort	-1.114.293	950.518
B. Financieel overschot of tekort	503.089	1.402.411
<b>IV. Verwerking van het overschot of tekort van het boekjaar</b>	<b>-611.204</b>	<b>2.352.929</b>
C. Over te dragen overschot of tekort van het boekjaar	-611.204	2.352.929

*Andere gebruikte dossiers op dit rapport:*

JR dossier, voorgaand jaar:

JR\_ORIGINEEL\_2021 2021: Budg. 567709 Alg. 33695

# T1: Ontvangsten en uitgaven naar functionele aard

2022

Journalvolgnommern: JR Budg. 628737 Alg. 33573 / EK Budg. 45249

Gemeente (0207.485.770)

Kortrijkstraat 8, 8580 Avelgem

Algemeen directeur:: David Claus

OCMW (0212.236.889)

Leopoldstraat 66, 8580 Avelgem

Financieel directeur:: Geert Boudrez

	2020	2021	2022		2023	2024	2025
	Jaarrekening	Jaarrekening	Jaarrekening	Meerjarenplan	Meerjarenplan	Meerjarenplan	Meerjarenplan
<b>Algemene financiering</b>							
Exploitatie							
Uitgaven	154.591	147.739	163.091	175.353	184.202	129.815	136.319
Ontvangsten	11.163.874	11.260.263	11.792.477	11.688.104	13.113.389	13.348.108	13.843.634
Saldo	11.009.284	11.112.524	11.629.386	11.512.751	12.929.187	13.218.293	13.707.315
Investerings							
Uitgaven	0	0	383.447	383.447	2.500	102.500	2.500
Ontvangsten	4.851	375.000	371.390	371.390	0	830.000	0
Saldo	4.851	375.000	-12.057	-12.057	-2.500	727.500	-2.500
Financiering							
Uitgaven	735.473	765.978	790.350	795.413	641.808	453.197	465.890
Ontvangsten	379.300	181.507	68.651	185.486	185.486	185.486	185.486
Saldo	-356.174	-584.471	-721.699	-609.927	-456.322	-267.711	-280.404
<b>Interne zaken</b>							
Exploitatie							
Uitgaven	3.170.567	3.110.291	3.374.123	3.393.786	3.803.752	4.088.759	4.210.744
Ontvangsten	542.662	606.457	487.103	483.960	475.808	481.803	487.441
Saldo	-2.627.904	-2.503.834	-2.887.020	-2.909.826	-3.327.944	-3.606.956	-3.723.303
Investerings							
Uitgaven	491.415	465.276	1.321.400	1.328.853	2.940.579	50.500	60.000
Ontvangsten	0	0	0	0	0	0	0
Saldo	-491.415	-465.276	-1.321.400	-1.328.853	-2.940.579	-50.500	-60.000
<b>Publieke ruimte</b>							
Exploitatie							
Uitgaven	2.711.758	3.077.775	3.361.018	3.536.703	3.777.973	3.895.261	3.990.706
Ontvangsten	854.294	786.458	832.335	726.860	629.694	617.712	616.387
Saldo	-1.857.465	-2.291.317	-2.528.683	-2.809.843	-3.148.279	-3.277.549	-3.374.319
Investerings							
Uitgaven	1.803.090	760.807	848.299	944.758	4.045.341	4.269.470	3.019.526
Ontvangsten	398.394	35.056	84.171	83.673	41.433	547.683	737.183



	2020	2021	2022		2023	2024	2025
	Jaarrekening	Jaarrekening	Jaarrekening	Meerjarenplan	Meerjarenplan	Meerjarenplan	Meerjarenplan
Saldo	-1.404.696	-725.751	-764.128	-861.085	-4.003.908	-3.721.787	-2.282.343
<b>Vrije tijd</b>							
Exploitatie							
Uitgaven	1.728.281	1.821.343	2.364.617	2.475.552	2.631.401	2.773.704	2.790.617
Ontvangsten	220.979	308.240	453.261	371.691	369.615	374.461	376.839
Saldo	-1.507.302	-1.513.103	-1.911.356	-2.103.861	-2.261.786	-2.399.243	-2.413.778
Investerings							
Uitgaven	335.202	562.376	290.883	300.565	361.182	90.800	80.800
Ontvangsten	0	45.000	24.034	20.250	0	0	0
Saldo	-335.202	-517.376	-266.848	-280.315	-361.182	-90.800	-80.800
<b>Veiligheid</b>							
Exploitatie							
Uitgaven	1.166.902	1.184.854	1.307.202	1.307.916	1.359.781	1.405.167	1.447.762
Ontvangsten	0	0	15.422	20.000	36.050	36.050	36.050
Saldo	-1.166.902	-1.184.854	-1.291.780	-1.287.916	-1.323.731	-1.369.117	-1.411.712
Investerings							
Uitgaven	85.358	197.872	152.731	153.491	132.912	136.272	136.272
Ontvangsten	0	0	0	0	0	0	0
Saldo	-85.358	-197.872	-152.731	-153.491	-132.912	-136.272	-136.272
<b>Welzijn</b>							
Exploitatie							
Uitgaven	1.932.714	2.001.357	2.215.600	2.307.351	2.468.268	2.574.501	2.642.573
Ontvangsten	1.074.037	1.095.095	1.209.477	1.180.942	1.190.134	1.203.513	1.277.423
Saldo	-858.678	-906.262	-1.006.123	-1.126.409	-1.278.134	-1.370.988	-1.365.150
Investerings							
Uitgaven	386	918	9.830	13.500	33.500	13.500	13.500
Ontvangsten	1.140	0	386	0	0	0	0
Saldo	754	-918	-9.444	-13.500	-33.500	-13.500	-13.500
<b>WoonZorg Campus</b>							
Exploitatie							
Uitgaven	4.216.284	4.419.282	5.124.269	5.195.554	5.713.687	5.933.033	6.234.233
Ontvangsten	4.543.135	4.598.792	4.952.948	4.830.336	5.070.162	5.266.047	5.419.599
Saldo	326.851	179.510	-171.321	-365.218	-643.525	-666.986	-814.634
Investerings							
Uitgaven	116.893	44.369	148.391	149.891	224.164	90.000	110.000
Ontvangsten	328.193	328.193	328.193	328.192	328.192	328.192	328.192
Saldo	211.300	283.824	179.801	178.301	104.028	238.192	218.192

*Andere gebruikte dossiers op dit rapport:*

*MJP:*

*MJP\_HERZIENING\_OVERDRACHT\_2023 2023: Budg. 45249*

*Meerjarenplan:*

*MJP\_HERZIENING\_OVERDRACHT\_2023 2023: Budg. 45249*

*Jaarrekeningen:*

*JR\_ORIGINEEL\_2020 2020: Budg. 517313 Alg. 32524*

*JR\_ORIGINEEL\_2021 2021: Budg. 567709 Alg. 33695*

*JR\_ORIGINEEL\_2022 2022: Budg. 628737 Alg. 33573*

## T2: Ontvangsten en uitgaven naar economische aard

2022

Journalvolnummers: JR Budg. 628737 Alg. 33573 / EK Budg. 45249

Gemeente (0207.485.770)

Kortrijkstraat 8, 8580 Avelgem

Algemeen directeur:: David Claus

OCMW (0212.236.889)

Leopoldstraat 66, 8580 Avelgem

Financieel directeur:: Geert Boudrez

I. Exploitatie-uitgaven	2020	2021	2022		2023	2024	2025
	Jaarrekening	Jaarrekening	Jaarrekening	Meerjarenplan	Meerjarenplan	Meerjarenplan	Meerjarenplan
<b>A. Operationele uitgaven</b>	<b>14.988.499</b>	<b>15.670.126</b>	<b>17.823.528</b>	<b>18.305.642</b>	<b>19.868.049</b>	<b>20.738.469</b>	<b>21.386.490</b>
1. Goederen en diensten	3.835.643	4.254.372	4.709.462	5.154.595	5.494.545	5.622.653	5.826.534
2. Bezoldigingen, sociale lasten en pensioenen	8.740.247	8.980.263	10.353.886	10.301.843	11.462.145	12.052.179	12.451.164
a. Politiek personeel	357.959	363.540	370.828	373.091	409.698	427.422	438.589
b. Vastbenoemd niet-onderwijzend personeel	1.995.710	1.890.397	2.020.534	2.027.070	2.370.583	2.511.890	2.636.749
c. Niet vastbenoemd niet-onderwijzend personeel	5.888.958	6.216.664	7.418.576	7.365.774	8.122.347	8.537.670	8.791.776
f. Andere personeelskosten	355.041	369.187	393.583	385.541	398.927	406.577	410.371
g. Pensioenen	142.579	140.475	150.365	150.366	160.590	168.620	173.679
3. Individuele hulpverlening door het O.C.M.W.	359.247	410.870	525.547	590.776	657.185	683.338	701.603
4. Toegestane werkingssubsidies	1.987.355	1.966.504	2.159.510	2.174.688	2.175.250	2.304.053	2.329.483
- aan de eigen autonome gemeentebedrijven (AGB)	5.195	5.247	5.299	5.300	5.352	5.406	5.460
- aan welzijnsverenigingen	0	0	11.099	0	0	0	0
- aan de politiezone	940.569	987.597	1.017.225	1.017.225	1.047.742	1.079.174	1.111.549
- aan de hulpverleningszone	220.640	186.788	234.080	234.080	245.280	252.000	260.960
- aan intergemeentelijke samenwerkingsverbanden (IGS)	473.366	495.367	502.800	509.112	541.240	572.407	594.566
- aan besturen van de eredienst	88.489	36.101	102.465	102.465	66.877	86.148	87.868
- aan andere begunstigen	259.096	255.405	286.542	306.506	268.759	308.918	269.080
5. Andere operationele uitgaven	66.006	58.117	75.124	83.740	78.924	76.246	77.706
<b>B. Financiële uitgaven</b>	<b>92.598</b>	<b>92.514</b>	<b>86.392</b>	<b>86.573</b>	<b>71.015</b>	<b>61.771</b>	<b>66.464</b>
1. Rente, commissies en kosten verbonden aan schulden	88.973	88.665	80.433	80.215	65.152	55.908	60.601
- aan financiële instellingen	88.277	87.806	79.483	79.484	63.764	54.165	58.687
- aan andere entiteiten	696	858	949	731	1.388	1.743	1.914
2. Andere financiële uitgaven	3.624	3.849	5.959	6.358	5.863	5.863	5.863
<b>II. Exploitatieontvangsten</b>	<b>2020</b>	<b>2021</b>	<b>2022</b>		<b>2023</b>	<b>2024</b>	<b>2025</b>
	Jaarrekening	Jaarrekening	Jaarrekening	Meerjarenplan	Meerjarenplan	Meerjarenplan	Meerjarenplan
<b>A. Operationele ontvangsten</b>	<b>18.164.024</b>	<b>18.421.175</b>	<b>19.559.159</b>	<b>19.155.874</b>	<b>20.775.624</b>	<b>21.218.466</b>	<b>21.952.145</b>
1. Ontvangsten uit de werking	3.351.378	3.483.453	3.529.290	3.399.768	3.520.136	3.637.673	3.729.211
2. Fiscale ontvangsten en boetes	7.445.237	7.446.671	7.696.552	7.663.889	8.835.462	8.853.713	9.205.983

JAARREKENING ORIGINEEL 2022 : Ontvangsten en uitgaven naar economische aard

Gemeente en OCMW (0207.485.770 / 0212.236.889)

2022

59 / 198

II. Exploitatieontvangsten	2020	2021	2022		2023	2024	2025
	Jaarrekening	Jaarrekening	Jaarrekening	Meerjarenplan	Meerjarenplan	Meerjarenplan	Meerjarenplan
a. Aanvullende belastingen	6.588.672	6.529.876	6.832.842	6.837.648	7.953.153	7.986.204	8.348.274
- Opcentiemen op de onroerende voorheffing	3.796.708	3.686.794	3.819.887	3.819.886	4.175.484	4.455.241	4.633.451
- Aanvullende belasting op de personenbelasting	2.628.564	2.678.168	2.841.626	2.853.419	3.598.152	3.339.419	3.515.617
- Andere aanvullende belastingen	163.400	164.914	171.329	164.343	179.517	191.544	199.206
b. Andere belastingen en boetes	856.565	916.795	863.710	826.241	882.309	867.509	857.709
3. Werkingssubsidies	7.207.708	7.333.766	8.188.979	7.935.548	8.259.314	8.564.484	8.849.218
a. Algemene werkingssubsidies	3.662.147	3.758.987	4.019.576	3.969.889	4.257.832	4.474.300	4.621.556
- Gemeentefonds	2.847.461	2.970.775	3.101.042	3.064.491	3.161.164	3.261.217	3.364.884
- Andere algemene werkingssubsidies	814.686	788.211	918.534	905.398	1.096.668	1.213.083	1.256.672
- van de federale overheid	6.000	0	0	0	0	0	0
- van de Vlaamse overheid	808.686	788.211	918.534	905.398	1.096.668	1.213.083	1.256.672
b. Specifieke werkingssubsidies	3.545.561	3.574.779	4.169.403	3.965.659	4.001.482	4.090.184	4.227.662
- van de federale overheid	1.010.828	1.061.350	1.029.770	988.757	988.024	1.009.279	1.024.628
- van de Vlaamse overheid	2.378.503	2.250.081	3.072.328	2.937.212	2.991.481	3.063.028	3.193.581
- van de provincie	19.104	4.302	11.813	12.407	3.850	0	0
- van de gemeente	2.289	66.779	16.052	2.288	2.288	2.288	2.288
- van andere entiteiten	134.837	192.267	39.439	24.995	15.839	15.589	7.165
4. Recuperatie individuele hulpverlening	63.401	76.692	74.743	85.565	84.168	84.168	84.168
5. Andere operationele ontvangsten	96.301	80.594	69.595	71.104	76.544	78.428	83.565
<b>B. Financiële ontvangsten</b>	<b>234.956</b>	<b>234.130</b>	<b>183.864</b>	<b>146.019</b>	<b>109.228</b>	<b>109.228</b>	<b>105.228</b>
<b>III. Exploitatiesaldo</b>	<b>3.317.884</b>	<b>2.892.665</b>	<b>1.833.103</b>	<b>909.678</b>	<b>945.788</b>	<b>527.454</b>	<b>604.419</b>

I. Investeringsuitgaven	2020	2021	2022		2023	2024	2025
	Jaarrekening	Jaarrekening	Jaarrekening	Meerjarenplan	Meerjarenplan	Meerjarenplan	Meerjarenplan
A. Investeringsuitgaven in financiële vaste activa	<b>254.586</b>	<b>0</b>	<b>500</b>	<b>500</b>	<b>0</b>	<b>0</b>	<b>0</b>
2. Intergemeentelijke samenwerkingsverbanden en soortgelijke entiteiten	254.200	0	500	500	0	0	0
4. Andere financiële vaste activa	386	0	0	0	0	0	0
<b>B. Investeringsuitgaven in materiële vaste activa</b>	<b>2.133.879</b>	<b>1.712.406</b>	<b>2.967.863</b>	<b>3.087.369</b>	<b>7.541.907</b>	<b>4.574.270</b>	<b>3.243.826</b>
1. Gemeenschapsgoederen en bedrijfsmatige materiële vaste activa	2.133.879	1.712.406	2.967.863	3.087.369	7.541.907	4.574.270	3.243.826
a. Terreinen en gebouwen	1.150.801	947.725	1.907.827	1.916.497	4.906.761	190.000	122.500
b. Wegen en andere infrastructuur	240.717	449.552	751.714	730.215	1.463.287	3.902.444	2.635.000
c. Roerende goederen	363.061	136.623	239.671	255.171	986.373	296.340	300.840
d. Leasing en soortgelijke rechten	379.300	178.507	68.651	185.486	185.486	185.486	185.486
<b>C. Investeringsuitgaven in immateriële vaste activa</b>	<b>28.668</b>	<b>80.823</b>	<b>37.098</b>	<b>37.099</b>	<b>42.859</b>	<b>20.000</b>	<b>20.000</b>
<b>D. Toegestane investeringssubsidies</b>	<b>415.212</b>	<b>238.389</b>	<b>149.520</b>	<b>149.538</b>	<b>155.412</b>	<b>158.772</b>	<b>158.772</b>

I. Investeringsuitgaven	2020	2021	2022		2023	2024	2025
	Jaarrekening	Jaarrekening	Jaarrekening	Meerjarenplan	Meerjarenplan	Meerjarenplan	Meerjarenplan
- aan de politiezone	33.232	33.232	33.232	33.232	33.232	33.232	33.232
- aan de hulpverleningszone	30.240	164.640	99.680	99.680	99.680	103.040	103.040
- aan besturen van de eredienst	344.676	7.517	11.157	11.175	15.000	15.000	15.000
- aan andere begunstigden	7.064	33.000	5.451	5.451	7.500	7.500	7.500
II. Investeringsontvangsten	2020	2021	2022		2023	2024	2025
	Jaarrekening	Jaarrekening	Jaarrekening	Meerjarenplan	Meerjarenplan	Meerjarenplan	Meerjarenplan
A. Verkoop van financiële vaste activa	<b>22.323</b>	<b>21.183</b>	<b>21.569</b>	<b>21.183</b>	<b>21.183</b>	<b>21.183</b>	<b>21.183</b>
2. Intergemeentelijke samenwerkingsverbanden en soortgelijke entiteiten	21.183	21.183	21.183	21.183	21.183	21.183	21.183
4. Andere financiële vaste activa	1.140	0	386	0	0	0	0
B. Verkoop van materiële vaste activa	<b>343.804</b>	<b>390.000</b>	<b>257.240</b>	<b>257.240</b>	<b>1.000</b>	<b>800.000</b>	<b>0</b>
1. Gemeenschapsgoederen en bedrijfsmatige materiële vaste activa	343.804	390.000	257.240	257.240	1.000	800.000	0
a. Terreinen en gebouwen	4.851	375.000	257.240	257.240	1.000	800.000	0
b. Wegen en andere infrastructuur	338.953	0	0	0	0	0	0
c. Roerende goederen	0	15.000	0	0	0	0	0
D. Investeringssubsidies en -schenkingen	<b>366.451</b>	<b>372.065</b>	<b>529.365</b>	<b>525.082</b>	<b>347.442</b>	<b>884.692</b>	<b>1.044.192</b>
- van de Vlaamse overheid	365.241	358.193	456.146	442.342	328.192	884.692	861.692
- van de provincie	0	0	24.034	68.937	19.250	0	182.500
- van andere entiteiten	1.210	13.873	49.185	13.803	0	0	0
III. Investeringsaldo	<b>-2.099.767</b>	<b>-1.248.370</b>	<b>-2.346.808</b>	<b>-2.471.001</b>	<b>-7.370.553</b>	<b>-3.047.167</b>	<b>-2.357.223</b>

Saldo exploitatie en investeringen	<b>1.218.117</b>	<b>1.644.295</b>	<b>-513.705</b>	<b>-1.561.323</b>	<b>-6.424.765</b>	<b>-2.519.713</b>	<b>-1.752.804</b>
------------------------------------	------------------	------------------	-----------------	-------------------	-------------------	-------------------	-------------------

I. Financieringsuitgaven	2020	2021	2022		2023	2024	2025
	Jaarrekening	Jaarrekening	Jaarrekening	Meerjarenplan	Meerjarenplan	Meerjarenplan	Meerjarenplan
A. Vereffening van financiële schulden	<b>735.473</b>	<b>765.978</b>	<b>790.350</b>	<b>795.413</b>	<b>641.808</b>	<b>453.197</b>	<b>465.890</b>
1. Periodieke aflossingen van opgenomen leningen en leasings	735.473	765.978	790.350	795.413	641.808	453.197	465.890
II. Financieringsontvangsten	2020	2021	2022		2023	2024	2025
	Jaarrekening	Jaarrekening	Jaarrekening	Meerjarenplan	Meerjarenplan	Meerjarenplan	Meerjarenplan
A. Aangaan van financiële schulden	<b>379.300</b>	<b>178.507</b>	<b>68.651</b>	<b>185.486</b>	<b>185.486</b>	<b>185.486</b>	<b>185.486</b>
- opname van leningen en leasings bij andere entiteiten	379.300	178.507	68.651	185.486	185.486	185.486	185.486
F. Bijdragen en schenkingen niet gekoppeld aan operationele	<b>0</b>	<b>3.000</b>	<b>0</b>	<b>0</b>	<b>0</b>	<b>0</b>	<b>0</b>

III. Financieringsaldo	-356.174	-584.471	-721.699	-609.927	-456.322	-267.711	-280.404
------------------------	----------	----------	----------	----------	----------	----------	----------

Budgettair resultaat van het boekjaar	861.943	1.059.824	-1.235.404	-2.171.250	-6.881.087	-2.787.424	-2.033.208
---------------------------------------	---------	-----------	------------	------------	------------	------------	------------

*Andere gebruikte dossiers op dit rapport:*

*MJP:*

*MJP\_HERZIENING\_OVERDRACHT\_2023 2023: Budg. 45249*

*Meerjarenplan:*

*MJP\_HERZIENING\_OVERDRACHT\_2023 2023: Budg. 45249*

*Jaarrekeningen:*

*JR\_ORIGINEEL\_2020 2020: Budg. 517313 Alg. 32524*

*JR\_ORIGINEEL\_2021 2021: Budg. 567709 Alg. 33695*

*JR\_ORIGINEEL\_2022 2022: Budg. 628737 Alg. 33573*

# T3: Investeringsproject

2022

Journalvolnummers: JR Budg. 628737 Alg. 33573

Gemeente (0207.485.770)

Kortrijkstraat 8, 8580 Avelgem

Algemeen directeur:: David Claus

OCMW (0212.236.889)

Leopoldstraat 66, 8580 Avelgem

Financieel directeur:: Geert Boudrez

## PRIO IP-1.1.1.: Deel fietspad tussen het Guldenspoorpad en de Meersstraat aanleggen

### A-1.1.1.1.: Deel fietspad tussen het Guldenspoorpad en de Meersstraat aanleggen

	Reeds gerealiseerd		Nog te realiseren			Totaal
	Voor MJP	In MJP	Voor MJP	In MJP	Na MJP	
<b>I. UITGAVEN</b>	<b>0</b>	<b>127.906</b>	<b>0</b>	<b>0</b>	<b>0</b>	<b>127.906</b>
<b>B. Investerings in materiële vaste activa</b>	<b>0</b>	<b>127.906</b>	<b>0</b>	<b>0</b>	<b>0</b>	<b>127.906</b>
1. Gemeenschapsgoederen en bedrijfsmatige materiële vaste activa	0	127.906	0	0	0	127.906
b. Wegen en andere infrastructuur	0	127.906	0	0	0	127.906

### Jaarlijkse transacties

	2020	2021	2022	2023	2024	2025
	Gerealiseerd	Gerealiseerd	Gerealiseerd	Te realiseren	Te realiseren	Te realiseren
<b>I. UITGAVEN</b>	<b>8.618</b>	<b>102.979</b>	<b>16.309</b>	<b>0</b>	<b>0</b>	<b>0</b>
<b>B. Investerings in materiële vaste activa</b>	<b>8.618</b>	<b>102.979</b>	<b>16.309</b>	<b>0</b>	<b>0</b>	<b>0</b>
1. Gemeenschapsgoederen en bedrijfsmatige materiële vaste activa	8.618	102.979	16.309	0	0	0
b. Wegen en andere infrastructuur	8.618	102.979	16.309	0	0	0

**PRIO IP-1.1.2.: Deel fietspad tussen de Doorniksestw (Gibraltar) en de E Balcaenstraat aanleggen**

**A-1.1.2.: Deel fietspad tussen de Doorniksesteenweg (Gibraltar) en de Etienne Balcaenstraat aanleggen**

	Reeds gerealiseerd		Nog te realiseren			Totaal
	Voor MJP	In MJP	Voor MJP	In MJP	Na MJP	
<b>I. UITGAVEN</b>	0	3.645	0	0	0	3.645
<b>B. Investerings in materiële vaste activa</b>	0	3.645	0	0	0	3.645
1. Gemeenschapsgoederen en bedrijfsmatige materiële vaste activa	0	3.645	0	0	0	3.645
a. Terreinen en gebouwen	0	635	0	0	0	635
b. Wegen en andere infrastructuur	0	3.010	0	0	0	3.010

**Jaarlijkse transacties**

	2020	2021	2022	2023	2024	2025
	Gerealiseerd	Gerealiseerd	Gerealiseerd	Te realiseren	Te realiseren	Te realiseren
<b>I. UITGAVEN</b>	0	3.645	0	0	0	0
<b>B. Investerings in materiële vaste activa</b>	0	3.645	0	0	0	0
1. Gemeenschapsgoederen en bedrijfsmatige materiële vaste activa	0	3.645	0	0	0	0
a. Terreinen en gebouwen	0	635	0	0	0	0
b. Wegen en andere infrastructuur	0	3.010	0	0	0	0



**PRIO IP-1.1.3.: Deel fietspad tussen Kerkhove en het OC Waarmaarde langs de Rijtgracht aanleggen**

**A-1.1.3.: Deel fietspad tussen Kerkhove en het OC Waarmaarde langs de Rijtgracht aanleggen**

	Reeds gerealiseerd		Nog te realiseren			Totaal
	Voor MJP	In MJP	Voor MJP	In MJP	Na MJP	
<b>I. UITGAVEN</b>	0	0	0	20.000	0	20.000
<b>B. Investerings in materiële vaste activa</b>	0	0	0	20.000	0	20.000
1. Gemeenschapsgoederen en bedrijfsmatige materiële vaste activa	0	0	0	20.000	0	20.000
b. Wegen en andere infrastructuur	0	0	0	20.000	0	20.000

**Jaarlijkse transacties**

	2020	2021	2022	2023	2024	2025
	Gerealiseerd	Gerealiseerd	Gerealiseerd	Te realiseren	Te realiseren	Te realiseren
<b>I. UITGAVEN</b>	0	0	0	20.000	0	0
<b>B. Investerings in materiële vaste activa</b>	0	0	0	20.000	0	0
1. Gemeenschapsgoederen en bedrijfsmatige materiële vaste activa	0	0	0	20.000	0	0
b. Wegen en andere infrastructuur	0	0	0	20.000	0	0

**PRIO IP-1.1.4.: Deel fietspad tussen de Waterhoek en de Trappelstraat Waarmaarde aanleggen**

**A-1.1.4.: Deel fietspad tussen de Waterhoek en de Trappelstraat Waarmaarde aanleggen**

	Reeds gerealiseerd		Nog te realiseren			Totaal
	Voor MJP	In MJP	Voor MJP	In MJP	Na MJP	
<b>I. UITGAVEN</b>	0	0	0	180.000	0	180.000
<b>B. Investerings in materiële vaste activa</b>	0	0	0	180.000	0	180.000
1. Gemeenschapsgoederen en bedrijfsmatige materiële vaste activa	0	0	0	180.000	0	180.000
b. Wegen en andere infrastructuur	0	0	0	180.000	0	180.000

**Jaarlijkse transacties**

	2020	2021	2022	2023	2024	2025
	Gerealiseerd	Gerealiseerd	Gerealiseerd	Te realiseren	Te realiseren	Te realiseren
<b>I. UITGAVEN</b>	0	0	0	80.000	100.000	0
<b>B. Investerings in materiële vaste activa</b>	0	0	0	80.000	100.000	0
1. Gemeenschapsgoederen en bedrijfsmatige materiële vaste activa	0	0	0	80.000	100.000	0
b. Wegen en andere infrastructuur	0	0	0	80.000	100.000	0

**PRIO IP-1.2.1.: Fietsfondsdossier Otegem - Avelgem implementeren**

**A-1.2.1.: Fietsfondsdossier Otegem - Avelgem implementeren**

	Reeds gerealiseerd		Nog te realiseren			Totaal
	Voor MJP	In MJP	Voor MJP	In MJP	Na MJP	
<b>I. UITGAVEN</b>	0	0	0	365.000	0	365.000
<b>B. Investerings in materiële vaste activa</b>	0	0	0	365.000	0	365.000
1. Gemeenschapsgoederen en bedrijfsmatige materiële vaste activa	0	0	0	365.000	0	365.000
b. Wegen en andere infrastructuur	0	0	0	365.000	0	365.000
<b>II. ONTVANGSTEN</b>	0	0	0	365.000	0	365.000
<b>D. Investeringssubsidies en -schenkingen</b>	0	0	0	365.000	0	365.000

**Jaarlijkse transacties**

	2020	2021	2022	2023	2024	2025
	Gerealiseerd	Gerealiseerd	Gerealiseerd	Te realiseren	Te realiseren	Te realiseren
<b>I. UITGAVEN</b>	0	0	0	0	0	365.000
<b>B. Investerings in materiële vaste activa</b>	0	0	0	0	0	365.000
1. Gemeenschapsgoederen en bedrijfsmatige materiële vaste activa	0	0	0	0	0	365.000
b. Wegen en andere infrastructuur	0	0	0	0	0	365.000
<b>II. ONTVANGSTEN</b>	0	0	0	0	0	365.000
<b>D. Investeringssubsidies en -schenkingen</b>	0	0	0	0	0	365.000

**PRIO IP-1.2.2.: Fietsstallingen verbeteren en ontwikkelen**

**A-1.2.2.: Fietsstallingen verbeteren en ontwikkelen**

	Reeds gerealiseerd		Nog te realiseren			Totaal
	Voor MJP	In MJP	Voor MJP	In MJP	Na MJP	
<b>I. UITGAVEN</b>	<b>0</b>	<b>1.481</b>	<b>0</b>	<b>12.859</b>	<b>0</b>	<b>14.340</b>
<b>B. Investerings in materiële vaste activa</b>	<b>0</b>	<b>1.481</b>	<b>0</b>	<b>12.859</b>	<b>0</b>	<b>14.340</b>
1. Gemeenschapsgoederen en bedrijfsmatige materiële vaste activa	0	1.481	0	12.859	0	14.340
a. Terreinen en gebouwen	0	1.481	0	12.859	0	14.340

**Jaarlijkse transacties**

	2020	2021	2022	2023	2024	2025
	Gerealiseerd	Gerealiseerd	Gerealiseerd	Te realiseren	Te realiseren	Te realiseren
<b>I. UITGAVEN</b>	<b>1.481</b>	<b>0</b>	<b>0</b>	<b>7.859</b>	<b>5.000</b>	<b>0</b>
<b>B. Investerings in materiële vaste activa</b>	<b>1.481</b>	<b>0</b>	<b>0</b>	<b>7.859</b>	<b>5.000</b>	<b>0</b>
1. Gemeenschapsgoederen en bedrijfsmatige materiële vaste activa	1.481	0	0	7.859	5.000	0
a. Terreinen en gebouwen	1.481	0	0	7.859	5.000	0

**PRIO IP-1.2.4.: Diverse sensibiliseringsprojecten voor schoolgaande jeugd implementeren**

**A-1.2.4.: Diverse sensibiliseringsprojecten voor schoolgaande jeugd implementeren**

	Reeds gerealiseerd		Nog te realiseren			Totaal
	Voor MJP	In MJP	Voor MJP	In MJP	Na MJP	
<b>I. UITGAVEN</b>	<b>0</b>	<b>17.209</b>	<b>0</b>	<b>27.306</b>	<b>0</b>	<b>44.515</b>
<b>B. Investerings in materiële vaste activa</b>	<b>0</b>	<b>17.209</b>	<b>0</b>	<b>27.306</b>	<b>0</b>	<b>44.515</b>
1. Gemeenschapsgoederen en bedrijfsmatige materiële vaste activa	0	17.209	0	27.306	0	44.515
b. Wegen en andere infrastructuur	0	17.209	0	27.306	0	44.515
<b>II. ONTVANGSTEN</b>	<b>0</b>	<b>13.803</b>	<b>0</b>	<b>0</b>	<b>0</b>	<b>13.803</b>
<b>D. Investeringsubsidies en -schenkingen</b>	<b>0</b>	<b>13.803</b>	<b>0</b>	<b>0</b>	<b>0</b>	<b>13.803</b>

**Jaarlijkse transacties**

	2020	2021	2022	2023	2024	2025
	Gerealiseerd	Gerealiseerd	Gerealiseerd	Te realiseren	Te realiseren	Te realiseren
<b>I. UITGAVEN</b>	<b>0</b>	<b>0</b>	<b>17.209</b>	<b>13.653</b>	<b>13.653</b>	<b>0</b>
<b>B. Investerings in materiële vaste activa</b>	<b>0</b>	<b>0</b>	<b>17.209</b>	<b>13.653</b>	<b>13.653</b>	<b>0</b>
1. Gemeenschapsgoederen en bedrijfsmatige materiële vaste activa	0	0	17.209	13.653	13.653	0
b. Wegen en andere infrastructuur	0	0	17.209	13.653	13.653	0
<b>II. ONTVANGSTEN</b>	<b>0</b>	<b>0</b>	<b>13.803</b>	<b>0</b>	<b>0</b>	<b>0</b>
<b>D. Investeringsubsidies en -schenkingen</b>	<b>0</b>	<b>0</b>	<b>13.803</b>	<b>0</b>	<b>0</b>	<b>0</b>

**PRIO IP-2.1.1.: Een kernversterkend centrumplan opmaken****A-2.1.1.: Een kernversterkend centrumplan opmaken**

	Reeds gerealiseerd		Nog te realiseren			Totaal
	Voor MJP	In MJP	Voor MJP	In MJP	Na MJP	
<b>I. UITGAVEN</b>	0	4.162	0	0	0	4.162
<b>C. Investerings in immateriële vaste activa</b>	0	4.162	0	0	0	4.162

## Jaarlijkse transacties

	2020	2021	2022	2023	2024	2025
	Gerealiseerd	Gerealiseerd	Gerealiseerd	Te realiseren	Te realiseren	Te realiseren
<b>I. UITGAVEN</b>	4.162	0	0	0	0	0
<b>C. Investerings in immateriële vaste activa</b>	4.162	0	0	0	0	0

## PRIO IP-2.1.4.: De Nijverheidslaan opfrissen

### A-2.1.4.: De Nijverheidslaan opfrissen

	Reeds gerealiseerd		Nog te realiseren			Totaal
	Voor MJP	In MJP	Voor MJP	In MJP	Na MJP	
<b>I. UITGAVEN</b>	0	0	0	32.112	0	32.112
<b>B. Investerings in materiële vaste activa</b>	0	0	0	32.112	0	32.112
1. Gemeenschapsgoederen en bedrijfsmatige materiële vaste activa	0	0	0	32.112	0	32.112
b. Wegen en andere infrastructuur	0	0	0	32.112	0	32.112

### Jaarlijkse transacties

	2020	2021	2022	2023	2024	2025
	Gerealiseerd	Gerealiseerd	Gerealiseerd	Te realiseren	Te realiseren	Te realiseren
<b>I. UITGAVEN</b>	0	0	0	12.112	10.000	10.000
<b>B. Investerings in materiële vaste activa</b>	0	0	0	12.112	10.000	10.000
1. Gemeenschapsgoederen en bedrijfsmatige materiële vaste activa	0	0	0	12.112	10.000	10.000
b. Wegen en andere infrastructuur	0	0	0	12.112	10.000	10.000

**PRIO IP-2.2.3.: Pompgebouw en pastoriewoning in Bossuit geconditioneerd vervreemden**

**A-2.2.3.: Pompgebouw en pastoriewoning in Bossuit geconditioneerd vervreemden**

	Reeds gerealiseerd		Nog te realiseren			Totaal
	Voor MJP	In MJP	Voor MJP	In MJP	Na MJP	
<b>II. ONTVANGSTEN</b>	<b>0</b>	<b>575.000</b>	<b>0</b>	<b>0</b>	<b>0</b>	<b>575.000</b>
<b>B. Verkoop van materiële vaste activa</b>	<b>0</b>	<b>575.000</b>	<b>0</b>	<b>0</b>	<b>0</b>	<b>575.000</b>
1. Gemeenschapsgoederen en bedrijfsmatige materiële vaste activa	0	575.000	0	0	0	575.000
a. Terreinen en gebouwen	0	575.000	0	0	0	575.000

**Jaarlijkse transacties**

	2020	2021	2022	2023	2024	2025
	Gerealiseerd	Gerealiseerd	Gerealiseerd	Te realiseren	Te realiseren	Te realiseren
<b>II. ONTVANGSTEN</b>	<b>0</b>	<b>375.000</b>	<b>200.000</b>	<b>0</b>	<b>0</b>	<b>0</b>
<b>B. Verkoop van materiële vaste activa</b>	<b>0</b>	<b>375.000</b>	<b>200.000</b>	<b>0</b>	<b>0</b>	<b>0</b>
1. Gemeenschapsgoederen en bedrijfsmatige materiële vaste activa	0	375.000	200.000	0	0	0
a. Terreinen en gebouwen	0	375.000	200.000	0	0	0



**PRIO IP-2.2.4.: Site Bossuyt-Mortier voor Kringloopwinkel aankopen**

**A-2.2.4.: Site Bossuyt-Mortier voor Kringloopwinkel aankopen in het kader van sociale tewerkstelling**

	Reeds gerealiseerd		Nog te realiseren			Totaal
	Voor MJP	In MJP	Voor MJP	In MJP	Na MJP	
<b>I. UITGAVEN</b>	<b>0</b>	<b>715.029</b>	<b>0</b>	<b>0</b>	<b>0</b>	<b>715.029</b>
<b>B. Investerings in materiële vaste activa</b>	<b>0</b>	<b>697.029</b>	<b>0</b>	<b>0</b>	<b>0</b>	<b>697.029</b>
1. Gemeenschapsgoederen en bedrijfsmatige materiële vaste activa	0	697.029	0	0	0	697.029
a. Terreinen en gebouwen	0	697.029	0	0	0	697.029
<b>D. Toegestane investeringssubsidies</b>	<b>0</b>	<b>18.000</b>	<b>0</b>	<b>0</b>	<b>0</b>	<b>18.000</b>

**Jaarlijkse transacties**

	2020	2021	2022	2023	2024	2025
	Gerealiseerd	Gerealiseerd	Gerealiseerd	Te realiseren	Te realiseren	Te realiseren
<b>I. UITGAVEN</b>	<b>669.610</b>	<b>45.419</b>	<b>0</b>	<b>0</b>	<b>0</b>	<b>0</b>
<b>B. Investerings in materiële vaste activa</b>	<b>669.610</b>	<b>27.419</b>	<b>0</b>	<b>0</b>	<b>0</b>	<b>0</b>
1. Gemeenschapsgoederen en bedrijfsmatige materiële vaste activa	669.610	27.419	0	0	0	0
a. Terreinen en gebouwen	669.610	27.419	0	0	0	0
<b>D. Toegestane investeringssubsidies</b>	<b>0</b>	<b>18.000</b>	<b>0</b>	<b>0</b>	<b>0</b>	<b>0</b>

**PRIO IP-3.1.1.: Zonnepanelen op gemeentelijke gebouwen voorzien**

**A-3.1.1.: Zonnepanelen op gemeentelijke gebouwen voorzien**

	Reeds gerealiseerd		Nog te realiseren			Totaal
	Voor MJP	In MJP	Voor MJP	In MJP	Na MJP	
<b>I. UITGAVEN</b>	0	0	0	60.000	0	60.000
<b>B. Investerings in materiële vaste activa</b>	0	0	0	60.000	0	60.000
1. Gemeenschapsgoederen en bedrijfsmatige materiële vaste activa	0	0	0	60.000	0	60.000
b. Wegen en andere infrastructuur	0	0	0	60.000	0	60.000

**Jaarlijkse transacties**

	2020	2021	2022	2023	2024	2025
	Gerealiseerd	Gerealiseerd	Gerealiseerd	Te realiseren	Te realiseren	Te realiseren
<b>I. UITGAVEN</b>	0	0	0	60.000	0	0
<b>B. Investerings in materiële vaste activa</b>	0	0	0	60.000	0	0
1. Gemeenschapsgoederen en bedrijfsmatige materiële vaste activa	0	0	0	60.000	0	0
b. Wegen en andere infrastructuur	0	0	0	60.000	0	0

## PRIO IP-3.1.4.: Verledding openbare verlichting

### A-3.1.4.: De openbare verlichting verleden

	Reeds gerealiseerd		Nog te realiseren			Totaal
	Voor MJP	In MJP	Voor MJP	In MJP	Na MJP	
<b>I. UITGAVEN</b>	<b>0</b>	<b>626.458</b>	<b>0</b>	<b>556.458</b>	<b>0</b>	<b>1.182.916</b>
<b>B. Investerings in materiële vaste activa</b>	<b>0</b>	<b>626.458</b>	<b>0</b>	<b>556.458</b>	<b>0</b>	<b>1.182.916</b>
1. Gemeenschapsgoederen en bedrijfsmatige materiële vaste activa	0	626.458	0	556.458	0	1.182.916
d. Leasing en soortgelijke rechten	0	626.458	0	556.458	0	1.182.916
<b>II. ONTVANGSTEN</b>	<b>0</b>	<b>402.503</b>	<b>0</b>	<b>63.549</b>	<b>0</b>	<b>466.052</b>
<b>A. Verkoop van financiële vaste activa</b>	<b>0</b>	<b>63.550</b>	<b>0</b>	<b>63.549</b>	<b>0</b>	<b>127.099</b>
2. Intergemeentelijke samenwerkingsverbanden en soortgelijke entiteiten	0	63.550	0	63.549	0	127.099
<b>B. Verkoop van materiële vaste activa</b>	<b>0</b>	<b>338.953</b>	<b>0</b>	<b>0</b>	<b>0</b>	<b>338.953</b>
1. Gemeenschapsgoederen en bedrijfsmatige materiële vaste activa	0	338.953	0	0	0	338.953
b. Wegen en andere infrastructuur	0	338.953	0	0	0	338.953

### Jaarlijkse transacties

	2020	2021	2022	2023	2024	2025
	Gerealiseerd	Gerealiseerd	Gerealiseerd	Te realiseren	Te realiseren	Te realiseren
<b>I. UITGAVEN</b>	<b>379.300</b>	<b>178.507</b>	<b>68.651</b>	<b>185.486</b>	<b>185.486</b>	<b>185.486</b>
<b>B. Investerings in materiële vaste activa</b>	<b>379.300</b>	<b>178.507</b>	<b>68.651</b>	<b>185.486</b>	<b>185.486</b>	<b>185.486</b>
1. Gemeenschapsgoederen en bedrijfsmatige materiële vaste activa	379.300	178.507	68.651	185.486	185.486	185.486
d. Leasing en soortgelijke rechten	379.300	178.507	68.651	185.486	185.486	185.486
<b>II. ONTVANGSTEN</b>	<b>360.136</b>	<b>21.183</b>	<b>21.183</b>	<b>21.183</b>	<b>21.183</b>	<b>21.183</b>
<b>A. Verkoop van financiële vaste activa</b>	<b>21.183</b>	<b>21.183</b>	<b>21.183</b>	<b>21.183</b>	<b>21.183</b>	<b>21.183</b>
2. Intergemeentelijke samenwerkingsverbanden en soortgelijke entiteiten	21.183	21.183	21.183	21.183	21.183	21.183
<b>B. Verkoop van materiële vaste activa</b>	<b>338.953</b>	<b>0</b>	<b>0</b>	<b>0</b>	<b>0</b>	<b>0</b>
1. Gemeenschapsgoederen en bedrijfsmatige materiële vaste activa	338.953	0	0	0	0	0
b. Wegen en andere infrastructuur	338.953	0	0	0	0	0

## PRIO IP-3.1.5.: Een nieuw sorteerpark aanleggen

### A-3.1.5.: Een nieuw sorteerpark aanleggen

	Reeds gerealiseerd		Nog te realiseren			Totaal
	Voor MJP	In MJP	Voor MJP	In MJP	Na MJP	
<b>I. UITGAVEN</b>	<b>0</b>	<b>231.044</b>	<b>0</b>	<b>0</b>	<b>0</b>	<b>231.044</b>
<b>B. Investerings in materiële vaste activa</b>	<b>0</b>	<b>231.044</b>	<b>0</b>	<b>0</b>	<b>0</b>	<b>231.044</b>
1. Gemeenschapsgoederen en bedrijfsmatige materiële vaste activa	0	231.044	0	0	0	231.044
b. Wegen en andere infrastructuur	0	231.044	0	0	0	231.044

### Jaarlijkse transacties

	2020	2021	2022	2023	2024	2025
	Gerealiseerd	Gerealiseerd	Gerealiseerd	Te realiseren	Te realiseren	Te realiseren
<b>I. UITGAVEN</b>	<b>76.810</b>	<b>31.990</b>	<b>122.245</b>	<b>0</b>	<b>0</b>	<b>0</b>
<b>B. Investerings in materiële vaste activa</b>	<b>76.810</b>	<b>31.990</b>	<b>122.245</b>	<b>0</b>	<b>0</b>	<b>0</b>
1. Gemeenschapsgoederen en bedrijfsmatige materiële vaste activa	76.810	31.990	122.245	0	0	0
b. Wegen en andere infrastructuur	76.810	31.990	122.245	0	0	0

**PRIO IP-3.2.2.: Een park aanleggen****A-3.2.2.: Een park aanleggen**

	Reeds gerealiseerd		Nog te realiseren			Totaal
	Voor MJP	In MJP	Voor MJP	In MJP	Na MJP	
<b>I. UITGAVEN</b>	0	31.386	0	70.775	0	102.161
<b>C. Investerings in immateriële vaste activa</b>	0	31.386	0	70.775	0	102.161

## Jaarlijkse transacties

	2020	2021	2022	2023	2024	2025
	Gerealiseerd	Gerealiseerd	Gerealiseerd	Te realiseren	Te realiseren	Te realiseren
<b>I. UITGAVEN</b>	17.179	4.982	9.225	30.775	20.000	20.000
<b>C. Investerings in immateriële vaste activa</b>	17.179	4.982	9.225	30.775	20.000	20.000

**PRIO IP-3.2.3.: Het verhogen van de pretfactor door vergroening van het centrum**

**A-3.2.3.: Het verhogen van de pretfactor door vergroening van het centrum**

	Reeds gerealiseerd		Nog te realiseren			Totaal
	Voor MJP	In MJP	Voor MJP	In MJP	Na MJP	
<b>I. UITGAVEN</b>	0	22.719	0	24.000	0	46.719
<b>B. Investerings in materiële vaste activa</b>	0	22.719	0	24.000	0	46.719
1. Gemeenschapsgoederen en bedrijfsmatige materiële vaste activa	0	22.719	0	24.000	0	46.719
b. Wegen en andere infrastructuur	0	22.719	0	24.000	0	46.719

**Jaarlijkse transacties**

	2020	2021	2022	2023	2024	2025
	Gerealiseerd	Gerealiseerd	Gerealiseerd	Te realiseren	Te realiseren	Te realiseren
<b>I. UITGAVEN</b>	5.193	5.868	11.657	8.000	8.000	8.000
<b>B. Investerings in materiële vaste activa</b>	5.193	5.868	11.657	8.000	8.000	8.000
1. Gemeenschapsgoederen en bedrijfsmatige materiële vaste activa	5.193	5.868	11.657	8.000	8.000	8.000
b. Wegen en andere infrastructuur	5.193	5.868	11.657	8.000	8.000	8.000

**PRIO IP-3.3.1.: Oude parkings ontharden en groene parkings creëren**

**A-3.3.1.: Oude parkings ontharden en groene parkings creëren**

	Reeds gerealiseerd		Nog te realiseren			Totaal
	Voor MJP	In MJP	Voor MJP	In MJP	Na MJP	
<b>I. UITGAVEN</b>	0	0	0	50.000	0	50.000
<b>B. Investerings in materiële vaste activa</b>	0	0	0	50.000	0	50.000
1. Gemeenschapsgoederen en bedrijfsmatige materiële vaste activa	0	0	0	50.000	0	50.000
a. Terreinen en gebouwen	0	0	0	50.000	0	50.000

**Jaarlijkse transacties**

	2020	2021	2022	2023	2024	2025
	Gerealiseerd	Gerealiseerd	Gerealiseerd	Te realiseren	Te realiseren	Te realiseren
<b>I. UITGAVEN</b>	0	0	0	50.000	0	0
<b>B. Investerings in materiële vaste activa</b>	0	0	0	50.000	0	0
1. Gemeenschapsgoederen en bedrijfsmatige materiële vaste activa	0	0	0	50.000	0	0
a. Terreinen en gebouwen	0	0	0	50.000	0	0

**PRIO IP-3.4.1.: Opmaak beleidsplan trage wegen**

**A-3.4.1: Opmaken beleidsplan trage wegen**

**PRIO IP-3.4.2.: Trage weg Hulstraat-Bosstraat**

**A-3.4.2.: Trage weg Hulstraat - Bosstraat herinrichten**

	Reeds gerealiseerd		Nog te realiseren			Totaal
	Voor MJP	In MJP	Voor MJP	In MJP	Na MJP	
<b>I. UITGAVEN</b>	<b>0</b>	<b>158.233</b>	<b>0</b>	<b>0</b>	<b>0</b>	<b>158.233</b>
<b>B. Investerings in materiële vaste activa</b>	<b>0</b>	<b>158.233</b>	<b>0</b>	<b>0</b>	<b>0</b>	<b>158.233</b>
1. Gemeenschapsgoederen en bedrijfsmatige materiële vaste activa	0	158.233	0	0	0	158.233
b. Wegen en andere infrastructuur	0	158.233	0	0	0	158.233
<b>II. ONTVANGSTEN</b>	<b>0</b>	<b>63.058</b>	<b>0</b>	<b>0</b>	<b>0</b>	<b>63.058</b>
<b>D. Investeringsubsidies en -schenkingen</b>	<b>0</b>	<b>63.058</b>	<b>0</b>	<b>0</b>	<b>0</b>	<b>63.058</b>

**Jaarlijkse transacties**

	2020	2021	2022	2023	2024	2025
	Gerealiseerd	Gerealiseerd	Gerealiseerd	Te realiseren	Te realiseren	Te realiseren
<b>I. UITGAVEN</b>	<b>33.572</b>	<b>111.907</b>	<b>12.754</b>	<b>0</b>	<b>0</b>	<b>0</b>
<b>B. Investerings in materiële vaste activa</b>	<b>33.572</b>	<b>111.907</b>	<b>12.754</b>	<b>0</b>	<b>0</b>	<b>0</b>
1. Gemeenschapsgoederen en bedrijfsmatige materiële vaste activa	33.572	111.907	12.754	0	0	0
b. Wegen en andere infrastructuur	33.572	111.907	12.754	0	0	0
<b>II. ONTVANGSTEN</b>	<b>0</b>	<b>13.873</b>	<b>49.185</b>	<b>0</b>	<b>0</b>	<b>0</b>
<b>D. Investeringsubsidies en -schenkingen</b>	<b>0</b>	<b>13.873</b>	<b>49.185</b>	<b>0</b>	<b>0</b>	<b>0</b>



**PRIO IP-3.4.3.: Ongebruikte trage wegen afschaffen**

**A-3.4.3.: Ongebruikte trage wegen afschaffen**

	Reeds gerealiseerd		Nog te realiseren			Totaal
	Voor MJP	In MJP	Voor MJP	In MJP	Na MJP	
<b>II. ONTVANGSTEN</b>	0	0	0	1.000	0	1.000
<b>B. Verkoop van materiële vaste activa</b>	0	0	0	1.000	0	1.000
1. Gemeenschapsgoederen en bedrijfsmatige materiële vaste activa	0	0	0	1.000	0	1.000
a. Terreinen en gebouwen	0	0	0	1.000	0	1.000

**Jaarlijkse transacties**

	2020	2021	2022	2023	2024	2025
	Gerealiseerd	Gerealiseerd	Gerealiseerd	Te realiseren	Te realiseren	Te realiseren
<b>II. ONTVANGSTEN</b>	0	0	0	1.000	0	0
<b>B. Verkoop van materiële vaste activa</b>	0	0	0	1.000	0	0
1. Gemeenschapsgoederen en bedrijfsmatige materiële vaste activa	0	0	0	1.000	0	0
a. Terreinen en gebouwen	0	0	0	1.000	0	0

**PRIO IP-3.4.4.: Trage wegen zowel intra- als intergemeentelijk ontsluiten**

**A-3.4.4.: Trage wegen zowel intra- als intergemeentelijk ontsluiten**

	Reeds gerealiseerd		Nog te realiseren			Totaal
	Voor MJP	In MJP	Voor MJP	In MJP	Na MJP	
<b>I. UITGAVEN</b>	0	32.091	0	845.971	0	878.062
<b>B. Investerings in materiële vaste activa</b>	0	32.091	0	845.971	0	878.062
1. Gemeenschapsgoederen en bedrijfsmatige materiële vaste activa	0	32.091	0	845.971	0	878.062
b. Wegen en andere infrastructuur	0	32.091	0	845.971	0	878.062

**Jaarlijkse transacties**

	2020	2021	2022	2023	2024	2025
	Gerealiseerd	Gerealiseerd	Gerealiseerd	Te realiseren	Te realiseren	Te realiseren
<b>I. UITGAVEN</b>	10.762	0	21.329	45.971	775.000	25.000
<b>B. Investerings in materiële vaste activa</b>	10.762	0	21.329	45.971	775.000	25.000
1. Gemeenschapsgoederen en bedrijfsmatige materiële vaste activa	10.762	0	21.329	45.971	775.000	25.000
b. Wegen en andere infrastructuur	10.762	0	21.329	45.971	775.000	25.000

**PRIO IP-4.3.2.: Voedselbank - aanpassing gebouw**

**A-4.3.2.: Dienstverlening sociale kruidenier uitbouwen**

	Reeds gerealiseerd		Nog te realiseren			Totaal
	Voor MJP	In MJP	Voor MJP	In MJP	Na MJP	
<b>I. UITGAVEN</b>	0	0	0	20.000	0	20.000
<b>B. Investerings in materiële vaste activa</b>	0	0	0	20.000	0	20.000
1. Gemeenschapsgoederen en bedrijfsmatige materiële vaste activa	0	0	0	20.000	0	20.000
a. Terreinen en gebouwen	0	0	0	20.000	0	20.000

**Jaarlijkse transacties**

	2020	2021	2022	2023	2024	2025
	Gerealiseerd	Gerealiseerd	Gerealiseerd	Te realiseren	Te realiseren	Te realiseren
<b>I. UITGAVEN</b>	0	0	0	20.000	0	0
<b>B. Investerings in materiële vaste activa</b>	0	0	0	20.000	0	0
1. Gemeenschapsgoederen en bedrijfsmatige materiële vaste activa	0	0	0	20.000	0	0
a. Terreinen en gebouwen	0	0	0	20.000	0	0

**PRIO IP-4.5.1.: Zwaluwtijl**

**A-4.5.1.: Diverse maatregelen ter bevordering van het dierenwelzijn**

**PRIO IP-4.5.2.: Aanleggen van een hondenloopweide**

**A-4.5.2.: Aanleggen van een hondenloopweide**

	Reeds gerealiseerd		Nog te realiseren			Totaal
	Voor MJP	In MJP	Voor MJP	In MJP	Na MJP	
<b>I. UITGAVEN</b>	<b>0</b>	<b>13.553</b>	<b>0</b>	<b>0</b>	<b>0</b>	<b>13.553</b>
<b>B. Investerings in materiële vaste activa</b>	<b>0</b>	<b>13.553</b>	<b>0</b>	<b>0</b>	<b>0</b>	<b>13.553</b>
1. Gemeenschapsgoederen en bedrijfsmatige materiële vaste activa	0	13.553	0	0	0	13.553
b. Wegen en andere infrastructuur	0	13.553	0	0	0	13.553

**Jaarlijkse transacties**

	2020	2021	2022	2023	2024	2025
	Gerealiseerd	Gerealiseerd	Gerealiseerd	Te realiseren	Te realiseren	Te realiseren
<b>I. UITGAVEN</b>	<b>0</b>	<b>13.553</b>	<b>0</b>	<b>0</b>	<b>0</b>	<b>0</b>
<b>B. Investerings in materiële vaste activa</b>	<b>0</b>	<b>13.553</b>	<b>0</b>	<b>0</b>	<b>0</b>	<b>0</b>
1. Gemeenschapsgoederen en bedrijfsmatige materiële vaste activa	0	13.553	0	0	0	0
b. Wegen en andere infrastructuur	0	13.553	0	0	0	0

**PRIO IP-5.1.1.: Een beheersplan voor de geïntegreerde cultuursite opmaken**

**A-5.1.1.: Een beheersplan voor de geïntegreerde cultuursite opmaken**

	Reeds gerealiseerd		Nog te realiseren			Totaal
	Voor MJP	In MJP	Voor MJP	In MJP	Na MJP	
<b>I. UITGAVEN</b>	0	30.027	0	0	0	30.027
<b>C. Investerings in immateriële vaste activa</b>	0	30.027	0	0	0	30.027

Jaarlijkse transacties

	2020	2021	2022	2023	2024	2025
	Gerealiseerd	Gerealiseerd	Gerealiseerd	Te realiseren	Te realiseren	Te realiseren
<b>I. UITGAVEN</b>	5.718	24.173	136	0	0	0
<b>C. Investerings in immateriële vaste activa</b>	5.718	24.173	136	0	0	0

**PRIO IP-5.1.2.: GAVKA onderbrengen in het kasteel Scheldeburcht**

**A-5.1.2.: GAVKA onderbrengen in het kasteel Scheldeburcht**

	Reeds gerealiseerd		Nog te realiseren			Totaal
	Voor MJP	In MJP	Voor MJP	In MJP	Na MJP	
<b>I. UITGAVEN</b>	0	154.386	0	15.000	0	169.386
<b>B. Investerings in materiële vaste activa</b>	0	154.386	0	15.000	0	169.386
1. Gemeenschapsgoederen en bedrijfsmatige materiële vaste activa	0	154.386	0	15.000	0	169.386
a. Terreinen en gebouwen	0	154.386	0	15.000	0	169.386

**Jaarlijkse transacties**

	2020	2021	2022	2023	2024	2025
	Gerealiseerd	Gerealiseerd	Gerealiseerd	Te realiseren	Te realiseren	Te realiseren
<b>I. UITGAVEN</b>	5.811	145.487	3.088	5.000	5.000	5.000
<b>B. Investerings in materiële vaste activa</b>	5.811	145.487	3.088	5.000	5.000	5.000
1. Gemeenschapsgoederen en bedrijfsmatige materiële vaste activa	5.811	145.487	3.088	5.000	5.000	5.000
a. Terreinen en gebouwen	5.811	145.487	3.088	5.000	5.000	5.000

**PRIO IP-5.1.3.: Gemeenschapscentrum Spikkerelle en ontmoetingscentra duurzaam onderhouden**

**A-5.1.3.: Gemeenschapscentrum Spikkerelle en ontmoetingscentra duurzaam onderhouden**

	Reeds gerealiseerd		Nog te realiseren			Totaal
	Voor MJP	In MJP	Voor MJP	In MJP	Na MJP	
<b>I. UITGAVEN</b>	0	69.224	0	142.000	0	211.224
<b>B. Investerings in materiële vaste activa</b>	0	69.224	0	142.000	0	211.224
1. Gemeenschapsgoederen en bedrijfsmatige materiële vaste activa	0	69.224	0	142.000	0	211.224
a. Terreinen en gebouwen	0	30.639	0	53.000	0	83.639
c. Roerende goederen	0	38.585	0	89.000	0	127.585

**Jaarlijkse transacties**

	2020	2021	2022	2023	2024	2025
	Gerealiseerd	Gerealiseerd	Gerealiseerd	Te realiseren	Te realiseren	Te realiseren
<b>I. UITGAVEN</b>	39.383	26.088	3.753	82.000	30.000	30.000
<b>B. Investerings in materiële vaste activa</b>	39.383	26.088	3.753	82.000	30.000	30.000
1. Gemeenschapsgoederen en bedrijfsmatige materiële vaste activa	39.383	26.088	3.753	82.000	30.000	30.000
a. Terreinen en gebouwen	19.059	11.580	0	23.000	15.000	15.000
c. Roerende goederen	20.324	14.508	3.753	59.000	15.000	15.000

**PRIO IP-5.1.4.: Speel- en ontmoetingsruimte onderhouden en creëren voor kinderen en jongeren**

**A-5.1.4.: Speel- en ontmoetingsruimte onderhouden en creëren voor kinderen en jongeren**

	Reeds gerealiseerd		Nog te realiseren			Totaal
	Voor MJP	In MJP	Voor MJP	In MJP	Na MJP	
<b>I. UITGAVEN</b>	0	44.852	0	0	0	44.852
<b>B. Investerings in materiële vaste activa</b>	0	44.852	0	0	0	44.852
1. Gemeenschapsgoederen en bedrijfsmatige materiële vaste activa	0	44.852	0	0	0	44.852
c. Roerende goederen	0	44.852	0	0	0	44.852

**Jaarlijkse transacties**

	2020	2021	2022	2023	2024	2025
	Gerealiseerd	Gerealiseerd	Gerealiseerd	Te realiseren	Te realiseren	Te realiseren
<b>I. UITGAVEN</b>	39.998	4.855	0	0	0	0
<b>B. Investerings in materiële vaste activa</b>	39.998	4.855	0	0	0	0
1. Gemeenschapsgoederen en bedrijfsmatige materiële vaste activa	39.998	4.855	0	0	0	0
c. Roerende goederen	39.998	4.855	0	0	0	0



**PRIO IP-5.2.2.: Investeringssubsidie jeugdlokalen**  
**A-5.2.2.: Subsidieverdeling verenigingen herzien**

	Reeds gerealiseerd		Nog te realiseren			Totaal
	Voor MJP	In MJP	Voor MJP	In MJP	Na MJP	
<b>I. UITGAVEN</b>	0	15.451	0	22.500	0	37.951
<b>D. Toegestane investeringssubsidies</b>	0	15.451	0	22.500	0	37.951

Jaarlijkse transacties

	2020	2021	2022	2023	2024	2025
	Gerealiseerd	Gerealiseerd	Gerealiseerd	Te realiseren	Te realiseren	Te realiseren
<b>I. UITGAVEN</b>	5.000	5.000	5.451	7.500	7.500	7.500
<b>D. Toegestane investeringssubsidies</b>	5.000	5.000	5.451	7.500	7.500	7.500

## PRIO IP-5.3.1.: Een Finse piste aanleggen

### A-5.3.1.: Een Finse piste aanleggen

	Reeds gerealiseerd		Nog te realiseren			Totaal
	Voor MJP	In MJP	Voor MJP	In MJP	Na MJP	
<b>I. UITGAVEN</b>	<b>0</b>	<b>136.048</b>	<b>0</b>	<b>500</b>	<b>0</b>	<b>136.548</b>
<b>B. Investerings in materiële vaste activa</b>	<b>0</b>	<b>136.048</b>	<b>0</b>	<b>500</b>	<b>0</b>	<b>136.548</b>
1. Gemeenschapsgoederen en bedrijfsmatige materiële vaste activa	0	136.048	0	500	0	136.548
a. Terreinen en gebouwen	0	136.048	0	500	0	136.548

### Jaarlijkse transacties

	2020	2021	2022	2023	2024	2025
	Gerealiseerd	Gerealiseerd	Gerealiseerd	Te realiseren	Te realiseren	Te realiseren
<b>I. UITGAVEN</b>	<b>0</b>	<b>2.585</b>	<b>133.463</b>	<b>500</b>	<b>0</b>	<b>0</b>
<b>B. Investerings in materiële vaste activa</b>	<b>0</b>	<b>2.585</b>	<b>133.463</b>	<b>500</b>	<b>0</b>	<b>0</b>
1. Gemeenschapsgoederen en bedrijfsmatige materiële vaste activa	0	2.585	133.463	500	0	0
a. Terreinen en gebouwen	0	2.585	133.463	500	0	0

## PRIO IP-5.3.2.: Een skateramp aanleggen

### A-5.3.2.: Een skateramp aanleggen

	Reeds gerealiseerd		Nog te realiseren			Totaal
	Voor MJP	In MJP	Voor MJP	In MJP	Na MJP	
<b>I. UITGAVEN</b>	0	0	0	80.000	0	80.000
<b>B. Investerings in materiële vaste activa</b>	0	0	0	80.000	0	80.000
1. Gemeenschapsgoederen en bedrijfsmatige materiële vaste activa	0	0	0	80.000	0	80.000
c. Roerende goederen	0	0	0	80.000	0	80.000

### Jaarlijkse transacties

	2020	2021	2022	2023	2024	2025
	Gerealiseerd	Gerealiseerd	Gerealiseerd	Te realiseren	Te realiseren	Te realiseren
<b>I. UITGAVEN</b>	0	0	0	80.000	0	0
<b>B. Investerings in materiële vaste activa</b>	0	0	0	80.000	0	0
1. Gemeenschapsgoederen en bedrijfsmatige materiële vaste activa	0	0	0	80.000	0	0
c. Roerende goederen	0	0	0	80.000	0	0

**PRIO IP-5.3.3.: Gemeentelijke sportaccommodatie onderhouden en renoveren**

**A-5.3.3.: Gemeentelijke sportaccommodatie onderhouden en renoveren**

	Reeds gerealiseerd		Nog te realiseren			Totaal
	Voor MJP	In MJP	Voor MJP	In MJP	Na MJP	
<b>I. UITGAVEN</b>	0	235.514	0	95.248	0	330.762
<b>B. Investerings in materiële vaste activa</b>	0	235.514	0	95.248	0	330.762
1. Gemeenschapsgoederen en bedrijfsmatige materiële vaste activa	0	235.514	0	95.248	0	330.762
a. Terreinen en gebouwen	0	235.514	0	95.248	0	330.762

**Jaarlijkse transacties**

	2020	2021	2022	2023	2024	2025
	Gerealiseerd	Gerealiseerd	Gerealiseerd	Te realiseren	Te realiseren	Te realiseren
<b>I. UITGAVEN</b>	5.755	214.855	14.904	95.248	0	0
<b>B. Investerings in materiële vaste activa</b>	5.755	214.855	14.904	95.248	0	0
1. Gemeenschapsgoederen en bedrijfsmatige materiële vaste activa	5.755	214.855	14.904	95.248	0	0
a. Terreinen en gebouwen	5.755	214.855	14.904	95.248	0	0

**PRIO IP-5.3.4.: Een nieuw ontmoetingscentrum bouwen in Kerkhove op de site van de St-Amanduskerk**

**A-5.3.4.: Een nieuw ontmoetingscentrum bouwen in Kerkhove**

	Reeds gerealiseerd		Nog te realiseren			Totaal
	Voor MJP	In MJP	Voor MJP	In MJP	Na MJP	
<b>I. UITGAVEN</b>	0	22.990	0	0	0	22.990
<b>B. Investerings in materiële vaste activa</b>	0	22.990	0	0	0	22.990
1. Gemeenschapsgoederen en bedrijfsmatige materiële vaste activa	0	22.990	0	0	0	22.990
a. Terreinen en gebouwen	0	22.990	0	0	0	22.990

**Jaarlijkse transacties**

	2020	2021	2022	2023	2024	2025
	Gerealiseerd	Gerealiseerd	Gerealiseerd	Te realiseren	Te realiseren	Te realiseren
<b>I. UITGAVEN</b>	0	0	22.990	0	0	0
<b>B. Investerings in materiële vaste activa</b>	0	0	22.990	0	0	0
1. Gemeenschapsgoederen en bedrijfsmatige materiële vaste activa	0	0	22.990	0	0	0
a. Terreinen en gebouwen	0	0	22.990	0	0	0

**PRIO IP-5.3.5.: De kunstkerk Bossuit gebruiksvriendelijk inrichten**

**A-5.3.5.: De kunstkerk Bossuit gebruiksvriendelijk inrichten**

	Reeds gerealiseerd		Nog te realiseren			Totaal
	Voor MJP	In MJP	Voor MJP	In MJP	Na MJP	
<b>I. UITGAVEN</b>	<b>0</b>	<b>36.960</b>	<b>0</b>	<b>0</b>	<b>0</b>	<b>36.960</b>
<b>B. Investerings in materiële vaste activa</b>	<b>0</b>	<b>36.960</b>	<b>0</b>	<b>0</b>	<b>0</b>	<b>36.960</b>
1. Gemeenschapsgoederen en bedrijfsmatige materiële vaste activa	0	36.960	0	0	0	36.960
b. Wegen en andere infrastructuur	0	36.960	0	0	0	36.960
<b>II. ONTVANGSTEN</b>	<b>0</b>	<b>7.500</b>	<b>0</b>	<b>0</b>	<b>0</b>	<b>7.500</b>
<b>D. Investeringsubsidies en -schenkingen</b>	<b>0</b>	<b>7.500</b>	<b>0</b>	<b>0</b>	<b>0</b>	<b>7.500</b>

**Jaarlijkse transacties**

	2020	2021	2022	2023	2024	2025
	Gerealiseerd	Gerealiseerd	Gerealiseerd	Te realiseren	Te realiseren	Te realiseren
<b>I. UITGAVEN</b>	<b>0</b>	<b>0</b>	<b>36.960</b>	<b>0</b>	<b>0</b>	<b>0</b>
<b>B. Investerings in materiële vaste activa</b>	<b>0</b>	<b>0</b>	<b>36.960</b>	<b>0</b>	<b>0</b>	<b>0</b>
1. Gemeenschapsgoederen en bedrijfsmatige materiële vaste activa	0	0	36.960	0	0	0
b. Wegen en andere infrastructuur	0	0	36.960	0	0	0
<b>II. ONTVANGSTEN</b>	<b>0</b>	<b>0</b>	<b>7.500</b>	<b>0</b>	<b>0</b>	<b>0</b>
<b>D. Investeringsubsidies en -schenkingen</b>	<b>0</b>	<b>0</b>	<b>7.500</b>	<b>0</b>	<b>0</b>	<b>0</b>

**PRIO IP-5.3.6.: Uitbreiden van het evenemententerrein**

**A-5.3.6.: Uitbreiden van het evenemententerrein**

	Reeds gerealiseerd		Nog te realiseren			Totaal
	Voor MJP	In MJP	Voor MJP	In MJP	Na MJP	
<b>I. UITGAVEN</b>	<b>0</b>	<b>8.476</b>	<b>0</b>	<b>53.914</b>	<b>0</b>	<b>62.390</b>
<b>B. Investerings in materiële vaste activa</b>	<b>0</b>	<b>8.476</b>	<b>0</b>	<b>53.914</b>	<b>0</b>	<b>62.390</b>
1. Gemeenschapsgoederen en bedrijfsmatige materiële vaste activa	0	8.476	0	53.914	0	62.390
b. Wegen en andere infrastructuur	0	8.476	0	53.914	0	62.390

**Jaarlijkse transacties**

	2020	2021	2022	2023	2024	2025
	Gerealiseerd	Gerealiseerd	Gerealiseerd	Te realiseren	Te realiseren	Te realiseren
<b>I. UITGAVEN</b>	<b>0</b>	<b>3.624</b>	<b>4.852</b>	<b>53.914</b>	<b>0</b>	<b>0</b>
<b>B. Investerings in materiële vaste activa</b>	<b>0</b>	<b>3.624</b>	<b>4.852</b>	<b>53.914</b>	<b>0</b>	<b>0</b>
1. Gemeenschapsgoederen en bedrijfsmatige materiële vaste activa	0	3.624	4.852	53.914	0	0
b. Wegen en andere infrastructuur	0	3.624	4.852	53.914	0	0

## PRIO IP-6.1.3.: Het e-loket verder uitbouwen

### A-6.1.3.: Het e-loket verder uitbouwen

	Reeds gerealiseerd		Nog te realiseren			Totaal
	Voor MJP	In MJP	Voor MJP	In MJP	Na MJP	
<b>I. UITGAVEN</b>	0	8.654	0	15.000	0	23.654
<b>B. Investerings in materiële vaste activa</b>	0	8.654	0	15.000	0	23.654
1. Gemeenschapsgoederen en bedrijfsmatige materiële vaste activa	0	8.654	0	15.000	0	23.654
c. Roerende goederen	0	8.654	0	15.000	0	23.654

### Jaarlijkse transacties

	2020	2021	2022	2023	2024	2025
	Gerealiseerd	Gerealiseerd	Gerealiseerd	Te realiseren	Te realiseren	Te realiseren
<b>I. UITGAVEN</b>	0	8.654	0	5.000	5.000	5.000
<b>B. Investerings in materiële vaste activa</b>	0	8.654	0	5.000	5.000	5.000
1. Gemeenschapsgoederen en bedrijfsmatige materiële vaste activa	0	8.654	0	5.000	5.000	5.000
c. Roerende goederen	0	8.654	0	5.000	5.000	5.000



**PRIO IP-6.1.5.: Camerabewaking met mobiele camera's**

**A-6.1.5.: Camerabewaking met mobiele camera's**

	Reeds gerealiseerd		Nog te realiseren			Totaal
	Voor MJP	In MJP	Voor MJP	In MJP	Na MJP	
<b>I. UITGAVEN</b>	0	26.345	0	0	0	26.345
<b>B. Investerings in materiële vaste activa</b>	0	26.345	0	0	0	26.345
1. Gemeenschapsgoederen en bedrijfsmatige materiële vaste activa	0	26.345	0	0	0	26.345
c. Roerende goederen	0	26.345	0	0	0	26.345

**Jaarlijkse transacties**

	2020	2021	2022	2023	2024	2025
	Gerealiseerd	Gerealiseerd	Gerealiseerd	Te realiseren	Te realiseren	Te realiseren
<b>I. UITGAVEN</b>	6.525	0	19.819	0	0	0
<b>B. Investerings in materiële vaste activa</b>	6.525	0	19.819	0	0	0
1. Gemeenschapsgoederen en bedrijfsmatige materiële vaste activa	6.525	0	19.819	0	0	0
c. Roerende goederen	6.525	0	19.819	0	0	0

**PRIO IP-6.2.3.: Indoorcommunicatieborden voorzien**

**A-6.2.3.: Indoorcommunicatieborden voorzien**

	Reeds gerealiseerd		Nog te realiseren			Totaal
	Voor MJP	In MJP	Voor MJP	In MJP	Na MJP	
<b>I. UITGAVEN</b>	0	9.817	0	0	0	9.817
<b>B. Investerings in materiële vaste activa</b>	0	9.817	0	0	0	9.817
1. Gemeenschapsgoederen en bedrijfsmatige materiële vaste activa	0	9.817	0	0	0	9.817
c. Roerende goederen	0	9.817	0	0	0	9.817

**Jaarlijkse transacties**

	2020	2021	2022	2023	2024	2025
	Gerealiseerd	Gerealiseerd	Gerealiseerd	Te realiseren	Te realiseren	Te realiseren
<b>I. UITGAVEN</b>	0	0	9.817	0	0	0
<b>B. Investerings in materiële vaste activa</b>	0	0	9.817	0	0	0
1. Gemeenschapsgoederen en bedrijfsmatige materiële vaste activa	0	0	9.817	0	0	0
c. Roerende goederen	0	0	9.817	0	0	0

**PRIO IP-7.1.1.: Infrastructuur technische dienst bouwen**

**A-7.1.1.: Infrastructuur technische dienst bouwen**

	Reeds gerealiseerd		Nog te realiseren			Totaal
	Voor MJP	In MJP	Voor MJP	In MJP	Na MJP	
<b>I. UITGAVEN</b>	0	0	0	2.000.000	0	2.000.000
<b>B. Investerings in materiële vaste activa</b>	0	0	0	2.000.000	0	2.000.000
1. Gemeenschapsgoederen en bedrijfsmatige materiële vaste activa	0	0	0	2.000.000	0	2.000.000
a. Terreinen en gebouwen	0	0	0	2.000.000	0	2.000.000

**Jaarlijkse transacties**

	2020	2021	2022	2023	2024	2025
	Gerealiseerd	Gerealiseerd	Gerealiseerd	Te realiseren	Te realiseren	Te realiseren
<b>I. UITGAVEN</b>	0	0	0	2.000.000	0	0
<b>B. Investerings in materiële vaste activa</b>	0	0	0	2.000.000	0	0
1. Gemeenschapsgoederen en bedrijfsmatige materiële vaste activa	0	0	0	2.000.000	0	0
a. Terreinen en gebouwen	0	0	0	2.000.000	0	0

## PRIO IP-7.1.2.: Sociaal Huis uitbreiden

### A-7.1.2.: Sociaal Huis uitbreiden

	Reeds gerealiseerd		Nog te realiseren			Totaal
	Voor MJP	In MJP	Voor MJP	In MJP	Na MJP	
<b>I. UITGAVEN</b>	<b>0</b>	<b>1.688.269</b>	<b>0</b>	<b>2.518.144</b>	<b>0</b>	<b>4.206.413</b>
<b>B. Investerings in materiële vaste activa</b>	<b>0</b>	<b>1.688.269</b>	<b>0</b>	<b>2.518.144</b>	<b>0</b>	<b>4.206.413</b>
1. Gemeenschapsgoederen en bedrijfsmatige materiële vaste activa	0	1.688.269	0	2.518.144	0	4.206.413
a. Terreinen en gebouwen	0	1.688.269	0	2.518.144	0	4.206.413

### Jaarlijkse transacties

	2020	2021	2022	2023	2024	2025
	Gerealiseerd	Gerealiseerd	Gerealiseerd	Te realiseren	Te realiseren	Te realiseren
<b>I. UITGAVEN</b>	<b>106.413</b>	<b>397.229</b>	<b>1.184.627</b>	<b>2.518.144</b>	<b>0</b>	<b>0</b>
<b>B. Investerings in materiële vaste activa</b>	<b>106.413</b>	<b>397.229</b>	<b>1.184.627</b>	<b>2.518.144</b>	<b>0</b>	<b>0</b>
1. Gemeenschapsgoederen en bedrijfsmatige materiële vaste activa	106.413	397.229	1.184.627	2.518.144	0	0
a. Terreinen en gebouwen	106.413	397.229	1.184.627	2.518.144	0	0

**PRIO IP-7.1.3.: Gemeentehuis energiezuiniger maken en klantgericht herinrichten**

**A-7.1.3.: Gemeentehuis energiezuiniger maken en klantgericht herinrichten**

	Reeds gerealiseerd		Nog te realiseren			Totaal
	Voor MJP	In MJP	Voor MJP	In MJP	Na MJP	
<b>I. UITGAVEN</b>	0	21.290	0	0	0	21.290
<b>B. Investerings in materiële vaste activa</b>	0	21.290	0	0	0	21.290
1. Gemeenschapsgoederen en bedrijfsmatige materiële vaste activa	0	21.290	0	0	0	21.290
a. Terreinen en gebouwen	0	21.290	0	0	0	21.290

**Jaarlijkse transacties**

	2020	2021	2022	2023	2024	2025
	Gerealiseerd	Gerealiseerd	Gerealiseerd	Te realiseren	Te realiseren	Te realiseren
<b>I. UITGAVEN</b>	0	0	21.290	0	0	0
<b>B. Investerings in materiële vaste activa</b>	0	0	21.290	0	0	0
1. Gemeenschapsgoederen en bedrijfsmatige materiële vaste activa	0	0	21.290	0	0	0
a. Terreinen en gebouwen	0	0	21.290	0	0	0

**PRIO IP-7.1.4.: Voormalig stationsgebouw renoveren en herbestemmen**

**A-7.1.4.: Voormalig stationsgebouw renoveren en herbestemmen**

	Reeds gerealiseerd		Nog te realiseren			Totaal
	Voor MJP	In MJP	Voor MJP	In MJP	Na MJP	
<b>I. UITGAVEN</b>	<b>0</b>	<b>89.866</b>	<b>0</b>	<b>0</b>	<b>0</b>	<b>89.866</b>
<b>B. Investerings in materiële vaste activa</b>	<b>0</b>	<b>87.722</b>	<b>0</b>	<b>0</b>	<b>0</b>	<b>87.722</b>
1. Gemeenschapsgoederen en bedrijfsmatige materiële vaste activa	0	87.722	0	0	0	87.722
a. Terreinen en gebouwen	0	87.722	0	0	0	87.722
<b>C. Investerings in immateriële vaste activa</b>	<b>0</b>	<b>2.145</b>	<b>0</b>	<b>0</b>	<b>0</b>	<b>2.145</b>
<b>II. ONTVANGSTEN</b>	<b>0</b>	<b>30.000</b>	<b>0</b>	<b>0</b>	<b>0</b>	<b>30.000</b>
<b>D. Investeringssubsidies en -schenkingen</b>	<b>0</b>	<b>30.000</b>	<b>0</b>	<b>0</b>	<b>0</b>	<b>30.000</b>

**Jaarlijkse transacties**

	2020	2021	2022	2023	2024	2025
	Gerealiseerd	Gerealiseerd	Gerealiseerd	Te realiseren	Te realiseren	Te realiseren
<b>I. UITGAVEN</b>	<b>2.681</b>	<b>87.185</b>	<b>0</b>	<b>0</b>	<b>0</b>	<b>0</b>
<b>B. Investerings in materiële vaste activa</b>	<b>1.072</b>	<b>86.649</b>	<b>0</b>	<b>0</b>	<b>0</b>	<b>0</b>
1. Gemeenschapsgoederen en bedrijfsmatige materiële vaste activa	1.072	86.649	0	0	0	0
a. Terreinen en gebouwen	1.072	86.649	0	0	0	0
<b>C. Investerings in immateriële vaste activa</b>	<b>1.609</b>	<b>536</b>	<b>0</b>	<b>0</b>	<b>0</b>	<b>0</b>
<b>II. ONTVANGSTEN</b>	<b>0</b>	<b>30.000</b>	<b>0</b>	<b>0</b>	<b>0</b>	<b>0</b>
<b>D. Investeringssubsidies en -schenkingen</b>	<b>0</b>	<b>30.000</b>	<b>0</b>	<b>0</b>	<b>0</b>	<b>0</b>

**PRIO IP-7.1.5.: Onderhoudswerken brandweerkazerne**

**A-7.1.5.: Onderhoudswerken brandweerkazerne**

	Reeds gerealiseerd		Nog te realiseren			Totaal
	Voor MJP	In MJP	Voor MJP	In MJP	Na MJP	
<b>I. UITGAVEN</b>	0	15.361	0	0	0	15.361
<b>B. Investerings in materiële vaste activa</b>	0	15.361	0	0	0	15.361
1. Gemeenschapsgoederen en bedrijfsmatige materiële vaste activa	0	15.361	0	0	0	15.361
a. Terreinen en gebouwen	0	15.361	0	0	0	15.361

**Jaarlijkse transacties**

	2020	2021	2022	2023	2024	2025
	Gerealiseerd	Gerealiseerd	Gerealiseerd	Te realiseren	Te realiseren	Te realiseren
<b>I. UITGAVEN</b>	15.361	0	0	0	0	0
<b>B. Investerings in materiële vaste activa</b>	15.361	0	0	0	0	0
1. Gemeenschapsgoederen en bedrijfsmatige materiële vaste activa	15.361	0	0	0	0	0
a. Terreinen en gebouwen	15.361	0	0	0	0	0

**PRIO IP-7.1.6.: Afwerking dakrenovatie Sint-Martinuskerk Avelgem**

**A-7.1.6.: Afwerking dakrenovatie Sint-Martinuskerk Avelgem**

	Reeds gerealiseerd		Nog te realiseren			Totaal
	Voor MJP	In MJP	Voor MJP	In MJP	Na MJP	
<b>I. UITGAVEN</b>	0	334.391	0	0	0	334.391
<b>D. Toegestane investeringssubsidies</b>	0	334.391	0	0	0	334.391

Jaarlijkse transacties

	2020	2021	2022	2023	2024	2025
	Gerealiseerd	Gerealiseerd	Gerealiseerd	Te realiseren	Te realiseren	Te realiseren
<b>I. UITGAVEN</b>	334.391	0	0	0	0	0
<b>D. Toegestane investeringssubsidies</b>	334.391	0	0	0	0	0



**PRIO IP-7.1.7.: Assistentiewoningen renoveren**

**A-7.1.7.: Assistentiewoningen renoveren**

	Reeds gerealiseerd		Nog te realiseren			Totaal
	Voor MJP	In MJP	Voor MJP	In MJP	Na MJP	
<b>I. UITGAVEN</b>	<b>0</b>	<b>162.330</b>	<b>0</b>	<b>72.970</b>	<b>0</b>	<b>235.300</b>
<b>B. Investerings in materiële vaste activa</b>	<b>0</b>	<b>162.330</b>	<b>0</b>	<b>72.970</b>	<b>0</b>	<b>235.300</b>
1. Gemeenschapsgoederen en bedrijfsmatige materiële vaste activa	0	162.330	0	72.970	0	235.300
a. Terreinen en gebouwen	0	162.330	0	72.970	0	235.300

**Jaarlijkse transacties**

	2020	2021	2022	2023	2024	2025
	Gerealiseerd	Gerealiseerd	Gerealiseerd	Te realiseren	Te realiseren	Te realiseren
<b>I. UITGAVEN</b>	<b>61.103</b>	<b>16.182</b>	<b>85.045</b>	<b>32.970</b>	<b>20.000</b>	<b>20.000</b>
<b>B. Investerings in materiële vaste activa</b>	<b>61.103</b>	<b>16.182</b>	<b>85.045</b>	<b>32.970</b>	<b>20.000</b>	<b>20.000</b>
1. Gemeenschapsgoederen en bedrijfsmatige materiële vaste activa	61.103	16.182	85.045	32.970	20.000	20.000
a. Terreinen en gebouwen	61.103	16.182	85.045	32.970	20.000	20.000

**PRIO IP-7.2.1.: Opstart uitvoering rioleringsdossier Bosstraat - Knobelstraat**

**A-7.2.1.: Opstart uitvoering rioleringsdossier Bosstraat - Knobelstraat**

	Reeds gerealiseerd		Nog te realiseren			Totaal
	Voor MJP	In MJP	Voor MJP	In MJP	Na MJP	
<b>I. UITGAVEN</b>	<b>0</b>	<b>51.662</b>	<b>0</b>	<b>5.400.291</b>	<b>0</b>	<b>5.451.953</b>
<b>B. Investerings in materiële vaste activa</b>	<b>0</b>	<b>51.662</b>	<b>0</b>	<b>5.400.291</b>	<b>0</b>	<b>5.451.953</b>
1. Gemeenschapsgoederen en bedrijfsmatige materiële vaste activa	0	51.662	0	5.400.291	0	5.451.953
b. Wegen en andere infrastructuur	0	51.662	0	5.400.291	0	5.451.953
<b>II. ONTVANGSTEN</b>	<b>0</b>	<b>0</b>	<b>0</b>	<b>877.500</b>	<b>0</b>	<b>877.500</b>
<b>D. Investeringsubsidies en -schenkingen</b>	<b>0</b>	<b>0</b>	<b>0</b>	<b>877.500</b>	<b>0</b>	<b>877.500</b>

**Jaarlijkse transacties**

	2020	2021	2022	2023	2024	2025
	Gerealiseerd	Gerealiseerd	Gerealiseerd	Te realiseren	Te realiseren	Te realiseren
<b>I. UITGAVEN</b>	<b>34.709</b>	<b>0</b>	<b>16.952</b>	<b>330.500</b>	<b>2.882.791</b>	<b>2.187.000</b>
<b>B. Investerings in materiële vaste activa</b>	<b>34.709</b>	<b>0</b>	<b>16.952</b>	<b>330.500</b>	<b>2.882.791</b>	<b>2.187.000</b>
1. Gemeenschapsgoederen en bedrijfsmatige materiële vaste activa	34.709	0	16.952	330.500	2.882.791	2.187.000
b. Wegen en andere infrastructuur	34.709	0	16.952	330.500	2.882.791	2.187.000
<b>II. ONTVANGSTEN</b>	<b>0</b>	<b>0</b>	<b>0</b>	<b>0</b>	<b>526.500</b>	<b>351.000</b>
<b>D. Investeringsubsidies en -schenkingen</b>	<b>0</b>	<b>0</b>	<b>0</b>	<b>0</b>	<b>526.500</b>	<b>351.000</b>

**PRIO IP-7.2.2.: Studiewerk rioleringsdossier Meersstraat - Doorniksesteenweg**

**A-7.2.2.: Studiewerk rioleringsdossier Meersstraat - Doorniksesteenweg**

	Reeds gerealiseerd		Nog te realiseren			Totaal
	Voor MJP	In MJP	Voor MJP	In MJP	Na MJP	
<b>I. UITGAVEN</b>	0	0	0	25.000	0	25.000
<b>B. Investerings in materiële vaste activa</b>	0	0	0	25.000	0	25.000
1. Gemeenschapsgoederen en bedrijfsmatige materiële vaste activa	0	0	0	25.000	0	25.000
b. Wegen en andere infrastructuur	0	0	0	25.000	0	25.000

**Jaarlijkse transacties**

	2020	2021	2022	2023	2024	2025
	Gerealiseerd	Gerealiseerd	Gerealiseerd	Te realiseren	Te realiseren	Te realiseren
<b>I. UITGAVEN</b>	0	0	0	25.000	0	0
<b>B. Investerings in materiële vaste activa</b>	0	0	0	25.000	0	0
1. Gemeenschapsgoederen en bedrijfsmatige materiële vaste activa	0	0	0	25.000	0	0
b. Wegen en andere infrastructuur	0	0	0	25.000	0	0

**PRIO IP-7.2.3.: Investeringsubsidies voor IBA's**  
**A-7.2.3.: Collectief plaatsen van IBA's (individuele behandeling afvalwater)**

	Reeds gerealiseerd		Nog te realiseren			Totaal
	Voor MJP	In MJP	Voor MJP	In MJP	Na MJP	
<b>I. UITGAVEN</b>	<b>0</b>	<b>36.310</b>	<b>0</b>	<b>52.294</b>	<b>0</b>	<b>88.604</b>
<b>B. Investerings in materiële vaste activa</b>	<b>0</b>	<b>36.310</b>	<b>0</b>	<b>52.294</b>	<b>0</b>	<b>88.604</b>
1. Gemeenschapsgoederen en bedrijfsmatige materiële vaste activa	0	36.310	0	52.294	0	88.604
b. Wegen en andere infrastructuur	0	36.310	0	52.294	0	88.604
<b>II. ONTVANGSTEN</b>	<b>0</b>	<b>0</b>	<b>0</b>	<b>19.250</b>	<b>0</b>	<b>19.250</b>
<b>D. Investeringsubsidies en -schenkingen</b>	<b>0</b>	<b>0</b>	<b>0</b>	<b>19.250</b>	<b>0</b>	<b>19.250</b>

**Jaarlijkse transacties**

	2020	2021	2022	2023	2024	2025
	Gerealiseerd	Gerealiseerd	Gerealiseerd	Te realiseren	Te realiseren	Te realiseren
<b>I. UITGAVEN</b>	<b>0</b>	<b>5.673</b>	<b>30.637</b>	<b>52.294</b>	<b>0</b>	<b>0</b>
<b>B. Investerings in materiële vaste activa</b>	<b>0</b>	<b>5.673</b>	<b>30.637</b>	<b>52.294</b>	<b>0</b>	<b>0</b>
1. Gemeenschapsgoederen en bedrijfsmatige materiële vaste activa	0	5.673	30.637	52.294	0	0
b. Wegen en andere infrastructuur	0	5.673	30.637	52.294	0	0
<b>II. ONTVANGSTEN</b>	<b>0</b>	<b>0</b>	<b>0</b>	<b>19.250</b>	<b>0</b>	<b>0</b>
<b>D. Investeringsubsidies en -schenkingen</b>	<b>0</b>	<b>0</b>	<b>0</b>	<b>19.250</b>	<b>0</b>	<b>0</b>

## PRIO IP-7.3.2.: Investeren in goed onderhouden laatste rustplaatsen

### A-7.3.2.: Investeren in goed onderhouden laatste rustplaatsen

	Reeds gerealiseerd		Nog te realiseren			Totaal
	Voor MJP	In MJP	Voor MJP	In MJP	Na MJP	
<b>I. UITGAVEN</b>	0	43.713	0	70.000	0	113.713
<b>B. Investeren in materiële vaste activa</b>	0	43.713	0	70.000	0	113.713
1. Gemeenschapsgoederen en bedrijfsmatige materiële vaste activa	0	43.713	0	70.000	0	113.713
a. Terreinen en gebouwen	0	43.713	0	70.000	0	113.713

### Jaarlijkse transacties

	2020	2021	2022	2023	2024	2025
	Gerealiseerd	Gerealiseerd	Gerealiseerd	Te realiseren	Te realiseren	Te realiseren
<b>I. UITGAVEN</b>	0	27.694	16.018	52.500	0	17.500
<b>B. Investeren in materiële vaste activa</b>	0	27.694	16.018	52.500	0	17.500
1. Gemeenschapsgoederen en bedrijfsmatige materiële vaste activa	0	27.694	16.018	52.500	0	17.500
a. Terreinen en gebouwen	0	27.694	16.018	52.500	0	17.500

**PRIO IP-7.3.3.: Voorbereiden dossier voor heraanleg Doorniksesteenweg tot aan Et Balcaenstraat**  
**A-7.3.3.: Voorbereiden dossier voor heraanleg Doorniksesteenweg tot aan Et Balcaenstraat**

	Reeds gerealiseerd		Nog te realiseren			Totaal
	Voor MJP	In MJP	Voor MJP	In MJP	Na MJP	
<b>I. UITGAVEN</b>	0	1.856	0	73.000	0	74.856
<b>B. Investerings in materiële vaste activa</b>	0	1.856	0	73.000	0	74.856
1. Gemeenschapsgoederen en bedrijfsmatige materiële vaste activa	0	1.856	0	73.000	0	74.856
b. Wegen en andere infrastructuur	0	1.856	0	73.000	0	74.856

**Jaarlijkse transacties**

	2020	2021	2022	2023	2024	2025
	Gerealiseerd	Gerealiseerd	Gerealiseerd	Te realiseren	Te realiseren	Te realiseren
<b>I. UITGAVEN</b>	1.856	0	0	0	73.000	0
<b>B. Investerings in materiële vaste activa</b>	1.856	0	0	0	73.000	0
1. Gemeenschapsgoederen en bedrijfsmatige materiële vaste activa	1.856	0	0	0	73.000	0
b. Wegen en andere infrastructuur	1.856	0	0	0	73.000	0

**PRIO IP-7.3.4.: Een aantal openbare wegen en voetpaden heraanleggen**

**A-7.3.4.: Een aantal openbare wegen en voetpaden heraanleggen**

	Reeds gerealiseerd		Nog te realiseren			Totaal
	Voor MJP	In MJP	Voor MJP	In MJP	Na MJP	
<b>I. UITGAVEN</b>	0	292.350	0	721.843	0	1.014.194
<b>B. Investerings in materiële vaste activa</b>	0	292.350	0	721.843	0	1.014.194
1. Gemeenschapsgoederen en bedrijfsmatige materiële vaste activa	0	292.350	0	721.843	0	1.014.194
b. Wegen en andere infrastructuur	0	292.350	0	721.843	0	1.014.194

**Jaarlijkse transacties**

	2020	2021	2022	2023	2024	2025
	Gerealiseerd	Gerealiseerd	Gerealiseerd	Te realiseren	Te realiseren	Te realiseren
<b>I. UITGAVEN</b>	32.783	127.411	132.157	721.843	0	0
<b>B. Investerings in materiële vaste activa</b>	32.783	127.411	132.157	721.843	0	0
1. Gemeenschapsgoederen en bedrijfsmatige materiële vaste activa	32.783	127.411	132.157	721.843	0	0
b. Wegen en andere infrastructuur	32.783	127.411	132.157	721.843	0	0

*Andere gebruikte dossiers op dit rapport:*

*Nog te realiseren in MJP:*

*MJP\_HERZIENING\_OVERDRACHT\_2023 2023: Budg. 45249*

*Reeds gerealiseerd in MJP:*

*JR\_ORIGINEEL\_2020 2020: Budg. 517313 Alg. 32524*

*JR\_ORIGINEEL\_2021 2021: Budg. 567709 Alg. 33695*

*JR\_ORIGINEEL\_2022 2022: Budg. 628737 Alg. 33573*



# T4: Evolutie van de financiële schulden

2022

Journalvolgnommern: JR Budg. 628737 Alg. 33573

Gemeente (0207.485.770)

Kortrijkstraat 8, 8580 Avelgem

Algemeen directeur:: David Claus

OCMW (0212.236.889)

Leopoldstraat 66, 8580 Avelgem

Financieel directeur:: Geert Boudrez

Financiële schulden op 31 december	2020	2021	2022	2023	2024	2025
<b>A. Financiële schulden op lange termijn</b>	<b>5.541.337</b>	<b>4.966.881</b>	<b>4.406.573</b>	<b>4.138.862</b>	<b>3.858.458</b>	<b>3.550.957</b>
1. Financiële schulden op 1 januari	5.993.922	5.541.337	4.966.881	4.406.573	4.138.862	3.858.458
2. Nieuwe leningen	379.300	178.507	68.651	185.486	185.486	185.486
4. Overboekingen	-831.884	-752.963	-628.959	-453.197	-465.890	-492.987
<b>B. Financiële schulden op lange termijn die binnen het jaar vervallen</b>	<b>802.237</b>	<b>789.222</b>	<b>627.831</b>	<b>439.220</b>	<b>451.913</b>	<b>479.010</b>
1. Financiële schulden op 1 januari	705.826	802.237	789.222	627.831	439.220	451.913
2. Aflossingen	-735.473	-765.978	-790.350	-641.808	-453.197	-465.890
3. Overboekingen	831.884	752.963	628.959	453.197	465.890	492.987
<b>Totaal financiële schulden</b>	<b>6.343.574</b>	<b>5.756.103</b>	<b>5.034.404</b>	<b>4.578.082</b>	<b>4.310.371</b>	<b>4.029.967</b>

## Andere gebruikte dossiers op dit rapport:

Meerjarenplan:

MJP\_HERZIENING\_OVERDRACHT\_2023 2023: Budg. 45249

Jaarrekeningen:

JR\_ORIGINEEL\_2020 2020: Budg. 517313 Alg. 32524

JR\_ORIGINEEL\_2021 2021: Budg. 567709 Alg. 33695

JR\_ORIGINEEL\_2022 2022: Budg. 628737 Alg. 33573

## Schema T5: De toelichting bij de balans

Gemeente Avelgem  
Kortrijkstraat 8 - 8580 Avelgem  
Ondernemingsnr.: 0207.485.770

OCMW  
Leopoldstraat 66 - 8580 Avelgem  
Ondernemingsnr.: 0212.236.889

### Filters

Boekjaar: 2022

Budgettaire entiteiten: GEMEENTE, OCMW

### 1. Mutatiestaat van de vaste activa

	Boekwaarde op 1/1	Aankopen	Verkopen	Overboeking	Herwaardering	Afschrijving en waardeverminderingen	Andere mutaties	Boekwaarde op 31/12
<b>B. Financiële vaste activa</b>	€ 6.264.091,69	€ 500,00	€ 21.569,25	€ 0,00	€ 47.916,19	€ 0,00	€ 0,00	€ 6.290.938,63
1. Extern verzelfstandigde agentschappen	€ 0,00	€ 0,00	€ 0,00	€ 0,00	€ 0,00	€ 0,00	€ 0,00	€ 0,00
2. Intergemeentelijke samenwerkingsverbanden en soortgelijke entiteiten	€ 6.204.485,70	€ 500,00	€ 21.183,25	€ 0,00	€ 47.916,19	€ 0,00	€ 0,00	€ 6.231.718,64
3. OCMW-verenigingen	€ 0,00	€ 0,00	€ 0,00	€ 0,00	€ 0,00	€ 0,00	€ 0,00	€ 0,00
4. Andere financiële vaste activa	€ 59.605,99	€ 0,00	€ 386,00	€ 0,00	€ 0,00	€ 0,00	€ 0,00	€ 59.219,99
<b>C. Materiële vaste activa</b>	€ 35.185.719,60	€ 2.967.863,34	€ 257.240,00	€ 86.728,93		€ 2.080.158,85	€ 0,00	€ 35.902.913,02
1. Gemeenschapsgoederen	€ 35.185.719,60	€ 2.967.863,34	€ 257.240,00	€ 86.728,93		€ 2.080.158,85	€ 0,00	€ 35.902.913,02
a. Terreinen en gebouwen	€ 12.460.042,98	€ 1.907.827,31	€ 257.240,00	€ 86.728,93		€ 635.494,26	€ 0,00	€ 13.561.864,96
b. Wegen en andere infrastructuur	€ 10.394.376,60	€ 751.714,20	€ 0,00	€ 0,00		€ 777.981,52	€ 0,00	€ 10.368.109,28
c. Installaties, machines en uitrusting	€ 552.408,74	€ 109.345,79	€ 0,00	€ 0,00		€ 113.750,89	€ 0,00	€ 548.003,64
d. Meubilair, kantooruitrusting en rollend materieel	€ 518.841,38	€ 130.324,74	€ 0,00	€ 0,00		€ 174.453,27	€ 0,00	€ 474.712,85
e. Leasing en soortgelijke rechten	€ 11.245.027,54	€ 68.651,30	€ 0,00	€ 0,00		€ 378.478,91	€ 0,00	€ 10.935.199,93
f. Erfgoed	€ 15.022,36	€ 0,00	€ 0,00	€ 0,00		€ 0,00	€ 0,00	€ 15.022,36
2. Bedrijfsmatige materiële vaste activa	€ 0,00	€ 0,00	€ 0,00	€ 0,00		€ 0,00	€ 0,00	€ 0,00
a. Terreinen en gebouwen	€ 0,00	€ 0,00	€ 0,00	€ 0,00		€ 0,00	€ 0,00	€ 0,00
b. Installaties, machines en uitrusting	€ 0,00	€ 0,00	€ 0,00	€ 0,00		€ 0,00	€ 0,00	€ 0,00
c. Meubilair, kantooruitrusting en rollend materieel	€ 0,00	€ 0,00	€ 0,00	€ 0,00		€ 0,00	€ 0,00	€ 0,00
d. Leasing en soortgelijke rechten	€ 0,00	€ 0,00	€ 0,00	€ 0,00		€ 0,00	€ 0,00	€ 0,00
3. Andere materiële vaste activa	€ 0,00	€ 0,00	€ 0,00	€ 0,00	€ 0,00	€ 0,00	€ 0,00	€ 0,00
a. Terreinen en gebouwen	€ 0,00	€ 0,00	€ 0,00	€ 0,00	€ 0,00	€ 0,00	€ 0,00	€ 0,00
b. Roerende goederen	€ 0,00	€ 0,00	€ 0,00	€ 0,00	€ 0,00	€ 0,00	€ 0,00	€ 0,00
<b>D. Immateriële vaste activa</b>	€ 114.308,64	€ 37.098,39	€ 0,00	€ 0,00		€ 57.087,86	€ 0,00	€ 94.319,17

## 2. De mutatiestaat van het nettoactief

<b>A. Kapitaalsubsidies en schenkingen</b>	<b>Boekwaarde op 1/1</b>	<b>Toevoeging</b>	<b>Verrekening</b>	<b>Andere mutaties</b>	<b>Boekwaarde op 31/12</b>
Gemeente	€ 1.791.939,37	€ 201.172,39	€ 149.391,96	€ 0,00	€ 1.843.719,80
OCMW	€ 7.667.220,51	€ 0,00	€ 256.225,10	€ 0,00	€ 7.410.995,41
Totaal	€ 9.459.159,88	€ 201.172,39	€ 405.617,06	€ 0,00	€ 9.254.715,21
<b>B. Gecumuleerd overschot of tekort</b>	<b>Boekwaarde op 1/1</b>	<b>Overschot of tekort van het boekjaar</b>	<b>Tussenkomst gemeente aan OCMW</b>	<b>Andere mutaties</b>	<b>Boekwaarde op 31/12</b>
Gemeente	€ 6.638.745,19	€ 975.023,26	€ 0,00	€ 0,00	€ 7.613.768,45
OCMW	€ 701.946,14	€ -1.586.226,87	€ 0,00	€ 0,00	€ -884.280,73
Totaal	€ 7.340.691,33	€ -611.203,61	€ 0,00	€ 0,00	€ 6.729.487,72
<b>C. Herwaarderingsreserves</b>	<b>Boekwaarde op 1/1</b>	<b>Toevoeging</b>	<b>Terugneming</b>	<b>Andere mutaties</b>	<b>Boekwaarde op 31/12</b>
Gemeente	€ 2.678.447,11	€ 63.112,98	€ -15.196,79	€ 0,00	€ 2.726.363,30
OCMW	€ 0,00	€ 0,00	€ 0,00	€ 0,00	€ 0,00
Totaal	€ 2.678.447,11	€ 63.112,98	€ -15.196,79	€ 0,00	€ 2.726.363,30
<b>D. Overig nettoactief</b>	<b>Boekwaarde op 1/1</b>	<b>Wijziging kapitaal</b>		<b>Andere mutaties</b>	<b>Boekwaarde op 31/12</b>
Gemeente	€ 29.903.533,67	€ 0,00		€ 0,00	€ 29.903.533,67
OCMW	€ 1.596.466,06	€ 0,00		€ 0,00	€ 1.596.466,06
Totaal	€ 31.499.999,73	€ 0,00		€ 0,00	€ 31.499.999,73
<b>Totaal nettoactief</b>	<b>Boekwaarde op 1/1</b>			<b>Mutatie</b>	<b>Boekwaarde op 31/12</b>
Gemeente	€ 41.012.665,34			€ 1.074.719,88	€ 42.087.385,22
OCMW	€ 9.965.632,71			€ -1.842.451,97	€ 8.123.180,74
Totaal	€ 50.978.298,05			€ -767.732,09	€ 50.210.565,96

## Financiële risico's

Planningsrapport: Jaarrekening 2022

datum: 28/03/2023

Gemeente en OCMW Avelgem (0207.485.770)  
Kortrijkstraat 8 - 8580 Avelgem

Algemeen directeur: David Claus  
Financieel directeur: Geert Boudrez

### Risico's inzake het schuldbeheer:

- o het renterisico: 2 van de 4 leningen voor het woonzorghuis hebben een variabele rentevoet, hun respectievelijke eerstvolgende rentevoetherzieningen zijn 1 april 2023 en 12 december 2024. Deze laatste lening heeft momenteel nog een nul-rentevoet.

### Risico's inzake het thesauriebeheer:

- o de solvabiliteit van de instelling waarbij er wordt belegd; De liquiditeiten van gemeente en OCMW zijn gespreid over verschillende financiële instellingen.
- o de mate waarin het kapitaal van de beleggingen wordt gewaarborgd; Alle beleggingen hebben een kapitaalswaarborg.
- o de mate waarin de opbrengst van de beleggingen wordt gewaarborgd; Sinds het najaar van 2022 is er een einde gekomen aan de negatieve intrestvergoeding voor beleggingen en is er opnieuw een kleine positieve intrestvergoeding.

### Risico's inzake de evolutie van de exploitatieontvangsten:

- o De inflatieverwachtingen en groeiprognoses van de economie beïnvloeden de fiscale ontvangsten. De economie herstelde snel na de corona-crisis, samen met de oorlog in Oekraïne en de sterk gestegen energieprijzen, leidde tot een historische hoge inflatie. Deze inflatie wordt slechts (deels) met vertraging verrekend in de ontvangsten.
- o de afhankelijkheid van één of enkele grote belastingbetalers; Zowat 10% van de opbrengst van de onroerende voorheffing komt uit 'Materieel en outillage', bedrijven proberen via constructies hieraan te ontsnappen.
- o de vergrijzing, de aangekondigde tax-shift en belastingsverlaging en de 'vervennootschapping' beïnvloeden opbrengst van de aanvullende personenbelasting;
- o de wanbetaling van belastingen en retributies; De aanslagbiljetten voor de belasting op masten en pylonen worden nog steeds voor de rechtbank aangevochten en soms wordt gewacht met de betaling tot het eindvonnis.
- o de financiering van de woonzorgcentra door Vlaanderen wijzigt en de mogelijkheid om de dagprijs aan te passen wordt gelimiteerd.

- de subsidiëring van de Vlaamse Overheid kan zich richten op grotere lokale besturen om fusies van gemeenten aan te moedigen.
- De BOT (bijdrage opvang en transport afvalwater) en de aanwending ervan kan wijzigen.

#### **Risico's inzake de evolutie van de investeringsontvangsten:**

- Het subsidiepercentage en voorwaarden voor investeringen in riolering wijzigen soms, door de omvang van de investeringen is de financiële impact hiervan navenant.
- Het te hoge restafvalcijfer in Avelgem zou ertoe kunnen leiden dat OVAM de subsidiebelofte voor het nieuw te bouwen recyclagepark intrekt.

#### **Risico's inzake de evolutie van de exploitatie-uitgaven:**

- Een stijging van de inflatieverwachtingen heeft een aanzienlijke impact op de personeelskost, de kost voor diensten en goederen en de belangrijkste werkingstoelagen die worden toegekend.
- de evolutie van de pensioenlasten en de responsabiliseringsbijdrage; De ramingen van de rijksdienst voor pensioenen van de te verwachten bijdragen zijn vrij wispelturig. De Vlaamse subsidie voor de responsabiliseringsbijdrage mildert de responsabiliseringsbijdrage. De korting op de responsabiliseringsbijdrage door de wet Bacquelaine dreigt afgeschaft te worden.

#### **Risico's inzake de evolutie van de investeringsuitgaven:**

- De prijsherzieningen voor lopende investeringsdossiers zijn door de hoge inflatie zeer aanzienlijk.
- De investeringen door de HVZ Fluvia in nieuwe kazernes lopen op, wat zal leiden tot een sterke toename van de gemeentelijke investeringstoelagen aan Fluvia.

#### **Risico's als gevolg van bepaalde overeenkomsten:**

- borgstellingen; De gemeente stelde zich borg voor IMOG, Zefier, en het Crematorium uitzicht
- langdurige overeenkomsten; Bij de overeenkomsten met Leiedal voor de site Pattyne-Duprez en het park Driesstraat moet bij de afloop het eventuele financiële tekort aan Leiedal vergoed worden.

#### **Risico's inzake de verplichtingen tegenover verbonden partijen:**

- politiezones; Stijging van de personeelskost en energiekost kunnen de gemeentelijke toelagen onder druk zetten.
- hulpverleningszones; Stijging van de personeelskost en de kosten van het kazerneverhaal kunnen de gemeentelijke toelagen onder druk zetten.
- intergemeentelijke samenwerkingen; De uitbatingskosten voor IMOG zijn sterk gekoppeld aan diverse reglementeringen en de prijzen van grondstoffen op de wereldmarkt. Schommelingen kunnen voelbaar zijn tot in de gemeentekas.

**Andere risico's:**

- juridische geschillen; Bijna alle aanslagbiljetten voor de belasting op masten en pylonen worden juridisch aangevochten.
- inschatting verkoopprijs bij geplande verkopen van onroerende goederen; Het al dan niet kunnen verkopen van bepaalde panden en de verkoopprijs ervan is nooit gegarandeerd.

Deze bundel met de jaarrekening bevat ook de bijkomende documentatie en is beschikbaar op:

<https://www.avelgem.be/beleidsplannen>

## Waarderingsregels

Waarderingsregels helpen om de financiële rapportering beter te begrijpen. Ze geven een beeld van de belangrijkste waarderingsprincipes toegepast in de boekhouding van de organisatie. Ze gaan ervan uit dat het bestuur zijn activiteiten zal voortzetten, en zijn van het ene boekjaar op het andere identiek tenzij ze niet langer aanleiding geven tot een *waar en getrouw beeld*. In dat geval zal het bestuur de waarderingsregels aanpassen. Elk jaar opnieuw worden de waarderingsregels *consequent* en volledig *onafhankelijk van het resultaat* van het boekjaar toegepast.

### ALGEMENE PRINCIPES

#### INVESTERING OF EXPLOITATIE

Alle vermogensbestanddelen worden uitgedrukt en gewaardeerd aan hun gebruikswaarde. De gebruikswaarde van een activum stemt overeen met de toekomstige economische voordelen of het dienstverleningspotentieel dat het activum voor het bestuur zal opleveren.

Alle vermogensbestanddelen worden afzonderlijk gewaardeerd en voor dat bedrag in de balans opgenomen, na aftrek van de desbetreffende afschrijvingen en waardeverminderingen.

#### AANSCHAFFINGSWAARDE

Het bestuur hanteert als algemene regel dat elk actiefbestanddeel gewaardeerd wordt tegen aanschaffingswaarde en neemt voor dat bedrag de bestanddelen op in de balans, onder aftrek van de gecumuleerde afschrijvingen en waardeverminderingen. In sommige gevallen kan het actief ook worden geherwaardeerd. Op deze algemene regel zijn hieronder afwijkingen bepaald.

Met de aanschaffingswaarde wordt bedoeld de aanschaffingsprijs (aankoopprijs + bijkomende kosten), de ruilwaarde, de vervaardigingsprijs (aanschaffingsprijs grondstoffen,...+ rechtstreekse productiekosten), de schenkingswaarde (marktwaarde van de goederen op het moment van de schenking of datum van het opvallen van de nalatenschap + belastingen en kosten) of de inbrengwaarde.

## AFSCHRIJVINGEN EN WAARDEVERMINDERINGEN

Het bestuur opteert ervoor de initiële afschrijvingsduur voor de diverse categorieën van activa te bepalen zoals opgenomen in bijgevoegde tabel.

Het bestuur boekt waardeverminderingen op de aanschaffingswaarde van actiefbestanddelen om rekening te houden met (al dan niet als definitief aan te merken) ontwaardingen van activa bij de afsluiting van het boekjaar. Waardeverminderingen zijn correcties op de aanschaffingswaarde die niet voortvloeien uit hun *waarschijnlijke* nuttigheids- of gebruiksduur (bv. naar aanleiding van een schadegeval). Dit houdt in dat waardeverminderingen zowel mogelijk zijn voor activa met een beperkte (gebouwen) als een onbeperkte levensduur (gronden). Waardeverminderingen blijven niet behouden als de boekhoudkundige waarde van het activum daardoor op het einde van het boekjaar lager is dan de gebruikswaarde. In dat geval worden de waardeverminderingen teruggenomen.

## HERWAARDERINGEN

Sommige activa kunnen worden geherwaardeerd om hun boekwaarde in overeenstemming te brengen met een marktwaarde. Herwaardering is enkel toegestaan voor de financiële vaste activa en overige materiële vaste activa. Bij de herwaardering van een actief, wordt de volledige categorie waartoe dat actief behoort, geherwaardeerd. De overige materiële vaste activa met beperkte gebruiksduur worden op basis van deze geherwaardeerde waarde afgeschreven.

## AFWIJKINGEN EN SPECIFIEKE WAARDERINGSREGELS

### GELDBELEGGINGEN EN LIQUIDE MIDDELEN

Het bestuur waardeert de liquide middelen en de geldbeleggingen, tegen de nominale waarde. De aandelen en vastrentende effecten worden bij verwerving geboekt en gewaardeerd tegen de aanschaffingswaarde.

Het bestuur past op de liquide middelen en geldbeleggingen waardeverminderingen toe als blijkt dat de realisatiewaarde op de datum van de jaarafsluiting lager is dan de



aanschaffingswaarde. Er zullen bovendien aanvullende waardeverminderingen geboekt worden om rekening te houden met de evolutie van hun realisatie- of marktwaarde of met de risico's die inherent zijn aan de aard van de producten in kwestie of van de uitgevoerde activiteit.

## VORDERINGEN OP KORTE TERMIJN

Vorderingen worden in de balans weergegeven tegen de nominale waarde. In geval er onzekerheid bestaat over de invorderbaarheid van bepaalde vorderingen, worden deze overgeboekt naar dubieuze debiteuren. Op de dubieuze debiteuren worden waardeverminderingen geboekt in functie van de ouderdom van de vordering, zijnde :

Ouder dan 2 jaar - jonger dan 3jaar :	10%
Ouder dan 3 jaar - jonger dan 5 jaar :	40%
Ouder dan 5 jaar	60%

Het bestuur opteert ervoor om ook waardeverminderingen toe te passen als hun realisatiewaarde op de datum van de jaarafsluiting lager is dan hun boekhoudkundige waarde.

## FINANCIEEL VASTE ACTIVA

Belangen of aandelen in rechtspersonen worden in de boekhouding opgenomen tegen hun aanschaffingswaarde. De aanschaffingswaarde van belangen of aandelen, ontvangen als vergoeding voor inbrengen die niet bestaan in contanten of die voortkomen uit de omzetting van vorderingen, stemt overeen met de conventionele waarde van de ingebrachte goederen en waarden of van de omgezette vorderingen. Als de conventionele waarde echter lager is dan de marktwaarde van de ingebrachte goederen en waarden of van de omgezette vorderingen, wordt de aanschaffingswaarde geherwaardeerd tot de hogere marktwaarde.

Er worden waardeverminderingen toegepast op de belangen en de aandelen die onder de financiële vaste activa zijn opgenomen in geval van duurzame minderwaarde of ontwaarding, verantwoord door de toestand, de rentabiliteit of de vooruitzichten van de entiteit waarin de belangen of de aandelen worden aangehouden. Het bestuur zal ook op de vorderingen, inclusief de vastrentende effecten, die in de financiële vaste activa zijn opgenomen

waardeverminderingen toepassen als er voor het geheel of een gedeelte van de vordering onzekerheid bestaat over de betaling ervan op de vervaldag.

## MATERIËLE VASTE ACTIVA

De materiële vaste activa worden onderverdeeld in 3 categorieën. De **gemeenschapsgoederen** zijn de roerende en onroerende activa die worden aangewend binnen het 'maatschappelijk doel' van de organisatie, los van enige bedrijfseconomische activiteit. De **bedrijfsmatige activa** worden aangewend binnen een bedrijfsmatige context, dat betekent waar een bepaald rendement of zekere productiviteit kan worden gekoppeld aan de aangewende activa. De diensten verbonden aan deze activa worden aangeboden aan concurrentiële tarieven, die beogen zoveel als mogelijk de kosten verbonden aan deze diensten te dekken. De **andere activa** worden voor geen van vorige doeleinden aangewend, maar worden aangehouden als '(on)roerende reserve'. Deze activa zijn niet nuttig bij het functioneren van het bestuur, en kunnen mogelijks in de toekomst worden gerealiseerd ter financiering van andere investeringen.

## IMMATERIËLE VASTE ACTIVA

De immateriële vaste activa worden gewaardeerd aan aanschafwaarde, tenzij deze niet verworven zijn van derden. In dat geval worden ze gewaardeerd tegen de vervaardigingsprijs, als die niet hoger is dan een voorzichtige raming van de gebruikswaarde of van het toekomstige rendement of nut voor het bestuur van die vaste activa.

## VORDERINGEN OP LANGE TERMIJN

Vorderingen worden in de balans weergegeven tegen de nominale waarde. Indien de inning van deze vorderingen twijfelachtig is, worden deze overgeboekt naar de post dubieuze debiteuren. Op dubieuze debiteuren worden correctie geboekt aan de hand van waardeverminderingen, om aan te duiden welk bedrag waarschijnlijk nog zal geïnd worden.

## SCHULDEN

De schulden worden gewaardeerd tegen de nominale waarde.

## NETTO-ACTIEF

De **ontvangen investeringssubsidies en schenkingen** worden geleidelijk in resultaat genomen (verrekend) volgens hetzelfde ritme als de afschrijvingen of de waardeverminderingen op de vaste activa waarvoor deze werden verkregen. Zolang een investering in uitvoering is en dus nog niet wordt afgeschreven, wordt de verkregen investeringssubsidie nog niet verrekend.

De **voorzieningen** worden stelselmatig gevormd voor bestaande verplichtingen die zeker zijn op balansdatum en waarvan de omvang betrouwbaar kan worden bepaald. Ze worden niet gevormd voor 'waarschijnlijke' verplichtingen en worden niet gehandhaafd als ze op het einde van het financieel boekjaar hoger zijn dan wat vereist is op basis van een actuele beoordeling van de risico's en kosten voor het bestuur.

## AFSCHRIJVINGSTERMIJNEN

MATERIËLE VASTE ACTIVA	AFSCHRIJVINGS-TERMIJN
<b>Terreinen</b> Deze rubriek bevat naast de onbebouwde terreinen ook de gronden van wegen (wegzate), gebouwen, waterlopen en kunst(bouw)werken. De <u>(afschrijfbaar) aanleg en uitrusting op terreinen</u> (bv. verharding, omheining, ...) wordt opgenomen onder de rubriek 'bebouwde terreinen'.	-  10 jaar
<b>Gebouwen</b> <u>Onderhoudswerken aan gebouwen</u> die niet worden opgenomen in de exploitatie, worden over een kortere termijn afgeschreven. Deze termijn hangt af van de aard van het onderhoudswerk en de impact op de gebruikswaarde van het gebouw.	33 jaar  10 jaar
<b>Wegen</b> Onder <u>wegen</u> worden alle elementen van het weggennet opgenomen (verharding, slijtlaag, voetpaden, fietspaden, ...).	33 jaar

<p>Onder de <u>overige infrastructuur betreffende de wegen</u> worden onder meer straatmeubilair, verkeerssignalisatie, wegbeplanting, ... opgenomen.</p> <p><u>Onderhoudswerken aan wegen</u> die niet worden opgenomen in de exploitatie, worden over een kortere termijn afgeschreven. Deze termijn hangt af van de aard van het onderhoudswerk en de impact op de gebruikswaarde van de weg.</p>	<p>10 jaar</p> <p>10 jaar</p>
<p><b>Waterlopen en waterbekkens</b></p> <p><u>Onderhoudswerken aan waterlopen en waterbekkens</u> die niet worden opgenomen in de exploitatie, worden over een kortere termijn afgeschreven. Deze termijn hangt af van de aard van het onderhoudswerk en de impact op de gebruikswaarde.</p>	<p>33 jaar</p> <p>10 jaar</p>
<p><b>Overige onroerende infrastructuur</b></p> <p>Onder overige onroerende infrastructuur worden onder meer het rioleringsnet, de openbare verlichting, nutsleidingen en kunst(bouw)werken opgenomen.</p> <p><u>Onderhoudswerken aan overige onroerende infrastructuur</u> die niet worden opgenomen in de exploitatie, worden over een kortere termijn afgeschreven. Deze termijn hangt af van de aard van het onderhoudswerk en de impact op de gebruikswaarde van de infrastructuur.</p>	<p>33 jaar</p> <p>10 jaar</p>
<p><b>Installaties, machines en uitrusting</b></p> <p>Onder de installaties, machines en uitrusting wordt onder meer opgenomen werkmateriaal (boormachines, grasmachines, hakselaars, ....)</p>	<p>10 jaar</p>
<p><b>Informatica</b></p> <p>Informaticamateriaal bevat onder meer computers, computerschermen, beamers, laptops, telefonie ...</p>	<p>5 jaar</p>
<p><b>Rollend materiaal</b></p> <p>Rollend materiaal bevat onder meer vrachtwagens, tractoren en</p>	<p>10 jaar</p>

andere voertuigen en hun toebehoren.	
--------------------------------------	--

IMMATERIËLE VASTE ACTIVA	AFSCHRIJVINGS -TERMIJN
Kosten van onderzoek en ontwikkeling	5 jaar
Concessies, octrooien, licenties, knowhow en soortgelijke rechten	5 jaar
Goodwill	5 jaar
Plannen en studies	5 jaar

Rechten en plichten niet in de balans vermeld

IR	Naam	Debetsaldo	Creditsaldo
<b>Gemeente</b>			
<b>012070 Deb. wegens borgstel.vr fin. schuld aangegaan door Intergem samenwerkingsverband (G)</b>			
10641	Zefier cvba	5.432,96	0,00
1315	Imog (opdraver)	1.228.037,11	0,00
	Intergemeentelijke Vereniging voor Crematoriumbeheer in		
15869	Zuid-West-Vlaanderen (opdraver)	43.800,00	0,00
		1.277.270,07	0,00
<b>013070 Cred. wegens borgstel. vr fin. schuld aangegaan door Intergem samenwerkingsverband (G)</b>			
10641	Zefier cvba	0,00	5.432,96
1315	Imog (opdraver)	0,00	1.228.037,11
	Intergemeentelijke Vereniging voor Crematoriumbeheer in		
15869	Zuid-West-Vlaanderen (opdraver)	0,00	43.800,00
		0,00	1.277.270,07
		1.277.270,07	1.277.270,07

# Verklaring materiële verschillen Budget - Rekening

## Exploitatieuitgaven

Materieel verschil = > 10.000 euro en > 10%

Actie	Beleidsitem	AR	Omschrijving	Uitgavekrediet	Aanrekeningen
G A-3.1.4.	0670-00	610340	Onderhoud en herstel van openbare verlichting Meerkosten verledingsprogramma Fluvius	€ 11.277,00	€ 32.176,99
O A-4.2.5.	0904-00	620400	Bezoldigingen - personeel artikel 60§7 Meer tewerkgestelden	€ 74.558,37	€ 86.158,09
G GBB	0300-00	615410	Kosten recyclagepark Minder aanvoer recyclagepark	€ 98.811,00	€ 88.337,45
GBB	0701-00	611110	Gas voor Spikkerelle Prijzdaling in het najaar en minder verbruik	€ 42.081,00	€ 30.559,70
GBB	0190-00	613180	kosten opbouw buffer pensioenpijler contractanten Slechts een kleinere buffer nodig dan eerst voorspeld	€ 14.000,00	€ 2.096,13
GBB	0610-00	613023	Vergoedingen studiebureau's Tragere uitwerking plannen	€ 23.913,00	€ 11.984,33
GBB	0742-00	611010	Elektriciteit sportcampus Prijzdaling in het najaar en minder verbruik	€ 107.470,96	€ 90.634,63
GBB	0953-00	611110	Gas voor gebouwen Prijzdaling in het najaar en minder verbruik	€ 146.174,00	€ 127.783,13
GBB	0742-00	611110	Gas sportcampus Prijzdaling in het najaar en minder verbruik	€ 158.895,86	€ 138.406,95
GBB	0953-00	611010	Elektriciteit gebouwen Prijzdaling in het najaar en minder verbruik	€ 119.977,00	€ 94.310,53
A-3.1.7.	0350-00	613023	Vergoedingen studiebureau's Vertraging bij Leiedal voor opmaak hemelwater- en droogteplan	€ 47.231,00	€ 1.624,56
GBB	0670-00	611020	Elektriciteit infrastructuur Uitbreiding doven openbare verlichting en prijsdaling	€ 286.886,80	€ 201.075,27

# Exploitatieontvangsten

Materieel verschil = > 10.000 euro en > 10%

Actie	Beleidsitem	AR	Omschrijving	Ontvangstkrediet	Vorderingen
G GBB	0310-00	700100	BOT-bijdrage opvang en transport afvalwater Hoger verbruik leidingwater	€ 470.000,00	€ 551.266,59
O GBB	0953-00	740520	garantiesysteem BAF niet-zorg toelage Subsidie hervorming derde luik jobcreatie en niet-zorgpersoneel	€ 9.514,00	€ 81.563,67
O GBB	0953-00	740639	Andere specifieke Vlaamse werkingssubsidies Nieuwe Vlaamse energiesubsidie voor WZC 2022	€ 2.740,00	€ 30.922,80
G GBB	0701-00	740637	Specifieke werkingssubsidie Vlaamse overheid VIA6-middelen koopkracht en kwaliteitsmaatregelen in socio-culturele sector	€ 898,00	€ 27.760,21
G GBB	0020-00	733230	Afgifte vuilzakken Toename verkoop huisvuilzakken	€ 231.984,00	€ 256.791,00
O GBB	0953-00	740637	VIA-middelen Meer VIA5- en VIA6-middelen en saldo van 2021	€ 98.566,00	€ 121.206,93
G GBB	0640-00	750000	Opbrengsten uit financiële vaste activa Hoger dividend Gaselwest	€ 75.572,00	€ 97.587,26
G GBB	0701-00	703210	Toegangsgeld avondprogrammatie Goeie kaartenverkoop voor optredens in Spikkerelle	€ 74.909,00	€ 95.957,49
G A-4.4.4.	0830-00	740630	Specifieke werkingssubsidie Vlaamse overheid Vlaamse subsidie voor e-inclusie		€ 20.844,80
G GBB	0741-00	703100	Deelname aan activiteiten Meer deelnemers aan sportactiviteiten	€ 47.500,00	€ 64.465,65
O A-4.2.5.	0904-00	740633	Vlaamse subsidie tewerkstelling artikel 60 Meer tewerkgestelden	€ 42.000,00	€ 56.817,38
G GBB	0030-00	751100	Opbrengsten uit vlottende activa Stijging van de intrestvoeten voor spaargelden	€ 1.500,00	€ 16.234,97

G	GBB	0820-00	740650	Specifieke werkingssubsidie andere overheden	€ 2.288,00	€ 16.052,01
Doorstorting subsidies kunstonderwijs door Kortrijk voor meerdere schooljaren						
G	GBB	0020-00	731600	Aanvragen omgevingsvergunningen	€ 30.000,00	€ 43.096,38
Meer aanvragen						
G	GBB	0701-00	700299	Doorrekenen kosten	€ 15.000,00	€ 25.745,18
Meer activiteiten in Spikkerelle waarvoor drankverbruik werd doorgerekend						
O	A-4.2.5.	0904-00	740634	VI. subs. tewerkstelling art. 60 sociale economie	€ 70.000,00	€ 80.038,58
Meer tewerkgestelden						
G	A-5.2.1.	0742-00	702170	Verhuur van onroerend goed	€ 92.200,00	€ 78.070,18
Minder gebruik sportzalen dan verwacht						
O	GBB	0900-00	740882	Recuperatie POD leefloon ingeschr vreemd.register	€ 160.000,00	€ 137.850,96
Minder gerechtigden						

## INVESTERINGSUITGAVEN

Materieel verschil = > 25.000 euro

Actie	Beleidsitem	AR	Omschrijving	Uitgavekrediet	Aanrekeningen	
G	A-3.1.4.	0670-00	250000	openbare verlichting in leasing	€ 185.486,00	€ 68.651,30
Vertraging van de verledning van de openbare verlichting door Fluvius						

## INVESTERINGSONTVANGSTEN

Materieel verschil = > 25.000 euro

## FINANCIERINGSONTVANGSTEN

Materieel verschil = > 25.000 euro

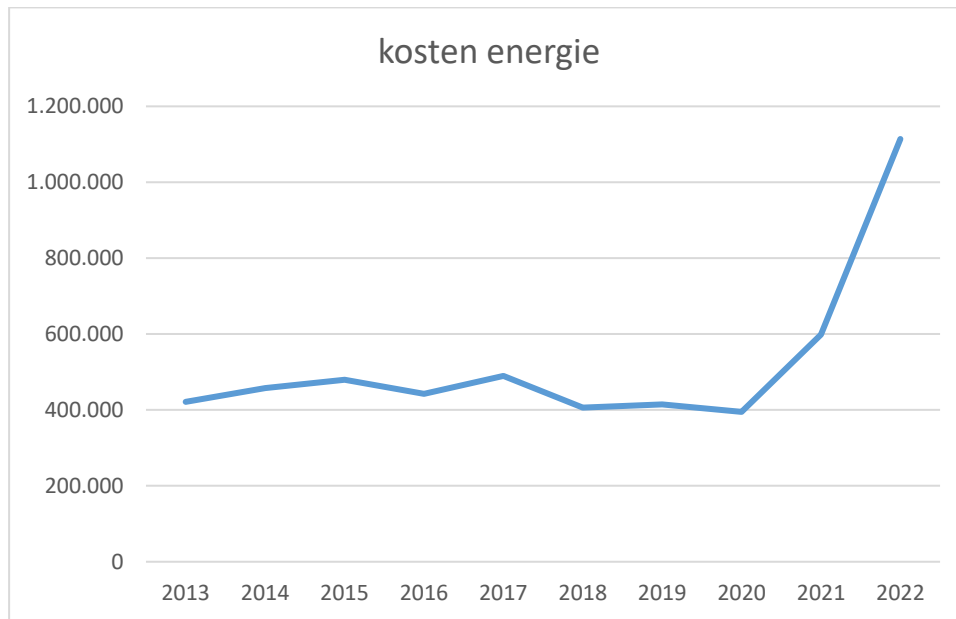
Actie	Beleidsitem	AR	Omschrijving	Ontvangstkrediet	Vorderingen	
G	A-3.1.4.	0040-00	172000	Leasingschulden	€ 185.486,00	€ 68.651,30
Vertraging van de verledning van de openbare verlichting door Fluvius						



## Toelichting over de kosten, opbrengsten met een buitengewone invloed op het budgettair resultaat.

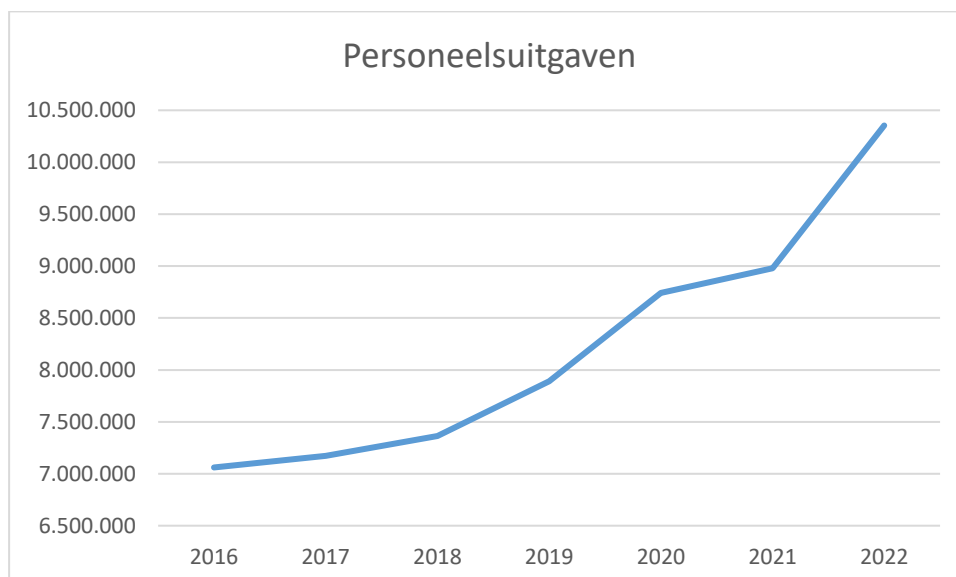
De heropleving van de economie na de Corona-crisis leidde in het najaar van 2021 tot een sterke stijging van de energiekosten. Door de inval van Rusland in Oekraïne en de daaropvolgende oorlog bereikte de marktprijs ongekennde hoogtes. In het najaar van 2022 startte wel een geleidelijk daling, maar de kostprijs blijft nog altijd een veelvoud van de prijzen die in 2020 werden betaald.

Doordat voor veel afnamepunten gewerkt wordt met jaarafrekeningen, volgt de kostprijs voor Avelgem de evolutie van de markt met wat vertraging.



Naast de prijsstijgingen voor energie werden ook grondstoffen en bouwmaterialen veel duurder, dit leidde tot een ongeziene toename van de inflatie. Door de automatische koppeling van de lonen aan de inflatie werden de lonen van het personeel in 2022 vijfmaal met 2% verhoogd.

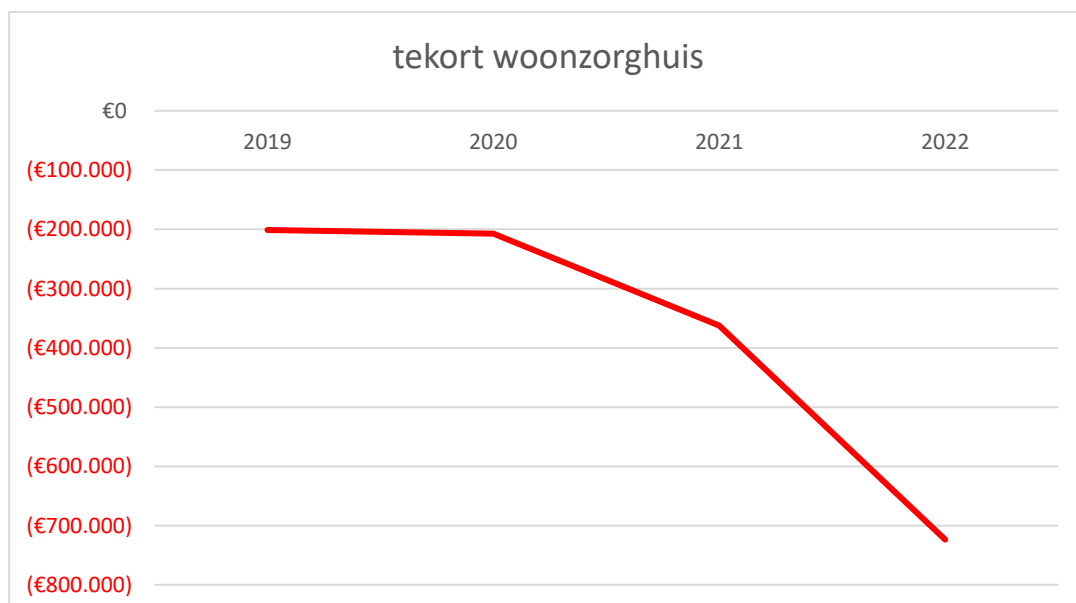
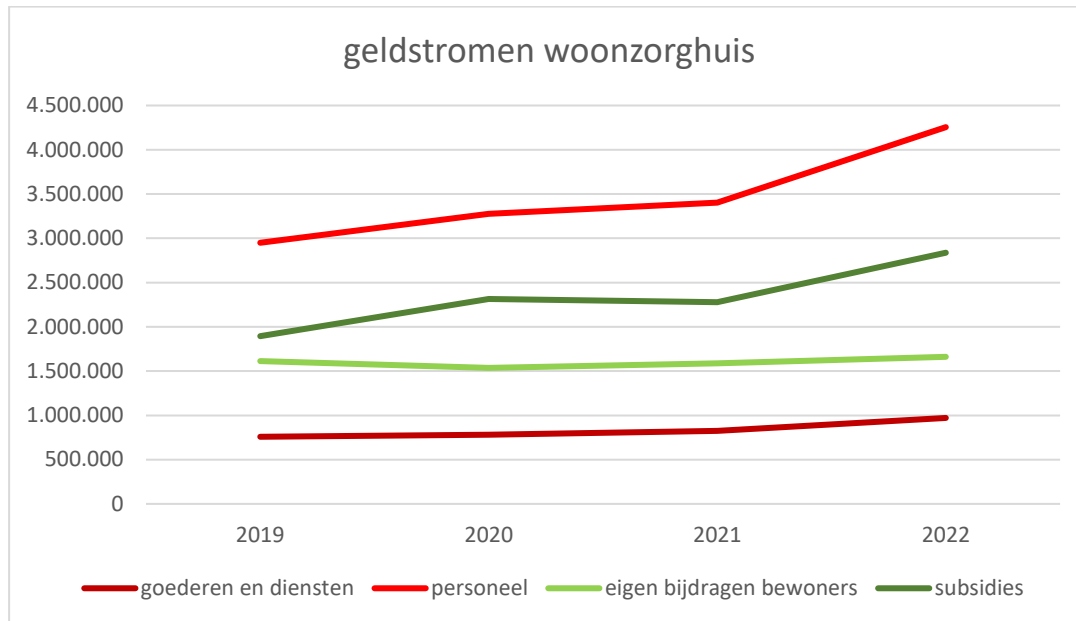
Deze verhogingen zijn blijvend en zullen dus ook voelbaar zijn in de rekeningen van 2023 en volgende.



## Het woonzorghuis

Het beleidsveld waar zowel de personeelskost, de energiekost als de voedselkost zeer belangrijk zijn is het woonzorghuis. In 2022 werden de nieuwe weddeschalen voor het personeel (IFIC) ingevoerd.

De subsidiering door voornamelijk de Vlaamse Overheid volgt grotendeels de inflatie en ook de nieuwe weddeschalen worden betoelaagd. De indexering van de tarieven voor de bewoners loopt minimaal 6 maanden achter op de kostenstijging.



## Intrest

2022 was het jaar waarin een einde kwam aan de negatieve intresten. In de eerste drie kwartalen moest nog 19.605 euro betaald worden aan de banken als negatieve intrest op de spaargelden. Het laatste kwartaal werd er door de financiële instellingen al een vergoeding van 3.156 euro betaald op de uitstaande middelen.

Lening 1019, met een uitstaand bedrag van 1.301.355 euro, heeft een vlottende rentevoet. Jarenlang was deze 0%. Op 31 december 2022 was deze intrest al gestegen tot 3,71%.

De intrestvoeten van de andere leningen is vast of slechts beperkt aanpasbaar.

## Overdracht openbare verlichting

De gemeente besliste de openbare verlichting over te dragen aan Fluvius om op een snelle en gestructureerde manier de openbare verlichting te verleden en om het onderhoud efficiënter te laten verlopen. De door de Vlaamse Overheid opgelegde boekingswijze voor deze operatie is bijzonder complex en misschien academisch verdedigbaar.

In het investeringsbudget is er de ontvangst van de verkoop en moet er een leasingschuld met bijhorende infrastructuur in leasing worden ingeschreven. Ook de nieuwe investeringen moet als leasing worden geboekt. Daarnaast verwerft de gemeente ook aandelen in Gaselwest OV. Op die leasingschuld moeten afbetalingen gebeuren en intrestbetalingen en tenslotte moet ook nog voor het onderhoud betaald worden.

In 2022 werd er door Fluvius slechts 68.651 euro geïnvesteerd in de omschakeling van de openbare verlichting naar LED-verlichting, terwijl de planning 185.486 euro was. De corresponderende leasingschuld is dan natuurlijk ook maar met 68.851 euro toegenomen.

De kosten voor de exploitatie van de openbare verlichting, die door Fluvius werd begroot op 11.277 euro, bleken uiteindelijk 32.177 euro te bedragen.

## Overzicht van de overgedragen kredieten

beslissing college van burgemeester en schepenen van 28 februari 2023

beslissing vast bureau van 28 februari 2023

	Actie	Beleidsitem	Beleidsitem omschrijving	AR	Omschrijving	Overdracht uitgavekrediet
G	A-1.2.2.	0190-00	Overig algemeen bestuur	221000	Fietsstallingen aan gemeentegebouwen	€ 7.859,05
G	A-2.1.4.	0200-00	Wegen	225000	Revitaliseren Nijverheidslaan	€ 2.112,00
G	A-3.2.2.	0680-00	Parken en plantsoenen	214000	Aanleg park	€ 10.774,74
G	A-3.4.4.	0200-00	Wegen	225000	Trage wegen beter inrichten	€ 28.670,93
G	A-5.1.3.	0701-00	Spikkerelle	230000	Spikkerelle - installaties, machines en uitrusting theaterzaal	€ 44.000,00
G	A-5.1.3.	0701-00	Spikkerelle	221000	Spikkerelle - gebouw	€ 5.000,00
G	A-5.3.1.	0742-00	Sportinfrastructuur	222000	Aanleg Finse piste	€ 500,00
G	A-5.3.3.	0742-00	Sportinfrastructuur	221000	Sportcampus, gebouwen	€ 75.247,60
G	A-5.3.6.	0680-00	Parken en plantsoenen	228000	Evenemententerrein uitbreiden	€ 53.913,88
G	A-7.3.4.	0200-00	Wegen	224000	Wegen en voetpaden	€ 111.535,16
G	GBB	0119-00	Overige algemene diensten	240200	Informatiemateriaal	€ 60.435,57
G	GBB	0200-00	Wegen	230000	Installaties, machines en uitrusting - gemeenschapsgoederen	€ 17.663,71

G	GBB	0290-00	Overige mobiliteit en verkeer	230000	Installaties, machines en uitrusting - gemeenschapsgoederen	€ 10.005,42
G	GBB	0600-00	Ruimtelijke planning	214000	Opmaak ruimtelijk beleidsplan	€ 12.084,00
G	GBB	0709-00	Overige culturele instellingen	230000	Uitleendienst - uitrusting	€ 8.230,78
G	GBB	0742-00	Sportinfrastructuur	230000	Sportcampus, installaties en uitrusting	€ 6.781,66
G	GBB	0820-00	Deeltijds kunstonderwijs	240100	Meubilair en uitrusting	€ 3.921,85

<b>TOTAAL uitgaven gemeente</b>	<b>€ 458.736,35</b>
---------------------------------	---------------------

	Actie	Beleidsitem	Beleidsitem omschrijving	AR	Omschrijving	Overdracht uitgavekrediet
O	A-7.1.2.	0119-00	Overige algemene diensten	221000	Sociaal Huis uitbreiding	€ 318.143,65
O	A-7.1.7.	0952-00	Assistentiewoningen	221000	Gebouwen - assistentiewoningen	€ 12.969,85
O	GBB	0953-00	Woon- en zorgcentra	230100	Installaties, machines en uitrusting WZH	€ 4.692,32

<b>TOTAAL uitgaven OCMW</b>	<b>€ 335.805,82</b>
-----------------------------	---------------------



AAN DE SCHELDE

## JAAARREKENING 2022

### RAPPORTERING

## ART. 177 DECREET LOKAAL BESTUUR

Voorafgaande krediet- en wetmatigheidscontrole

Debiteurenbeheer

Oninvorderbare vorderingen

Thesaurietoestand en liquiditeit

Evolutie van de schuld

Stand van de budgetten

Financiële risico's

## Rapportage voorafgaande krediet- en wetmatigheidscontrole

Conform artikel 177 van het decreet lokaal bestuur werd voor onderstaande dossiers een voorafgaande krediet- en wetmatigheidscontrole uitgevoerd:

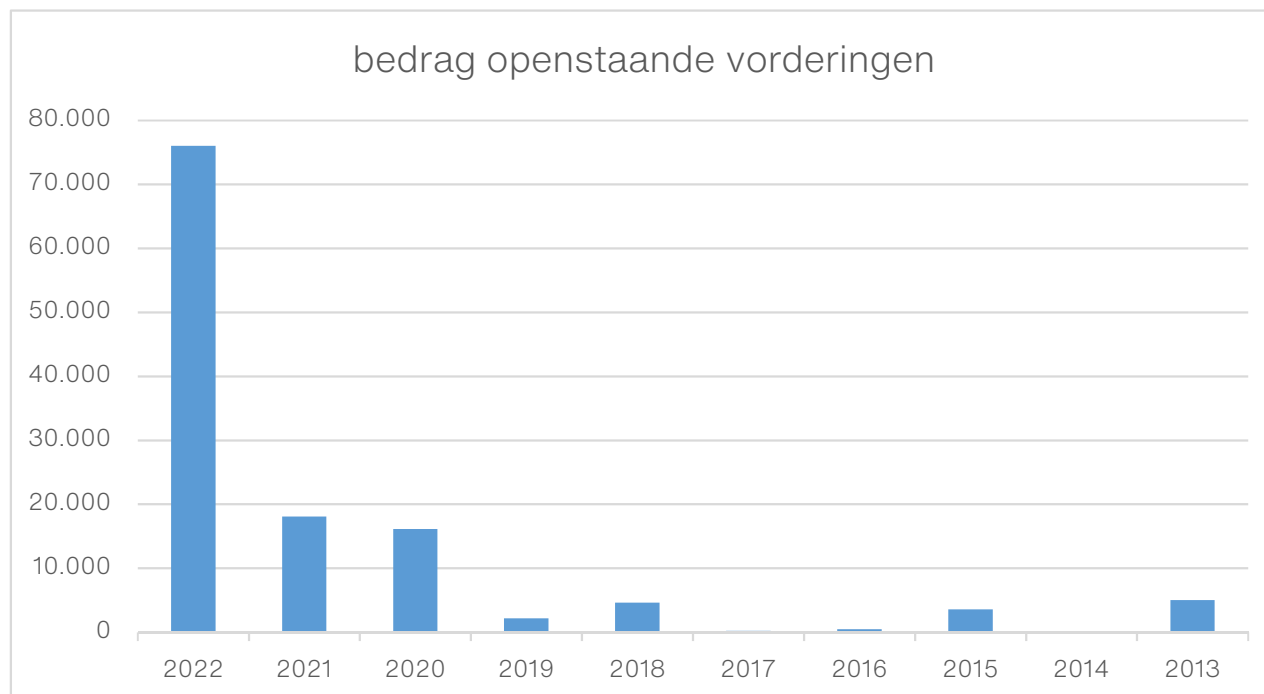
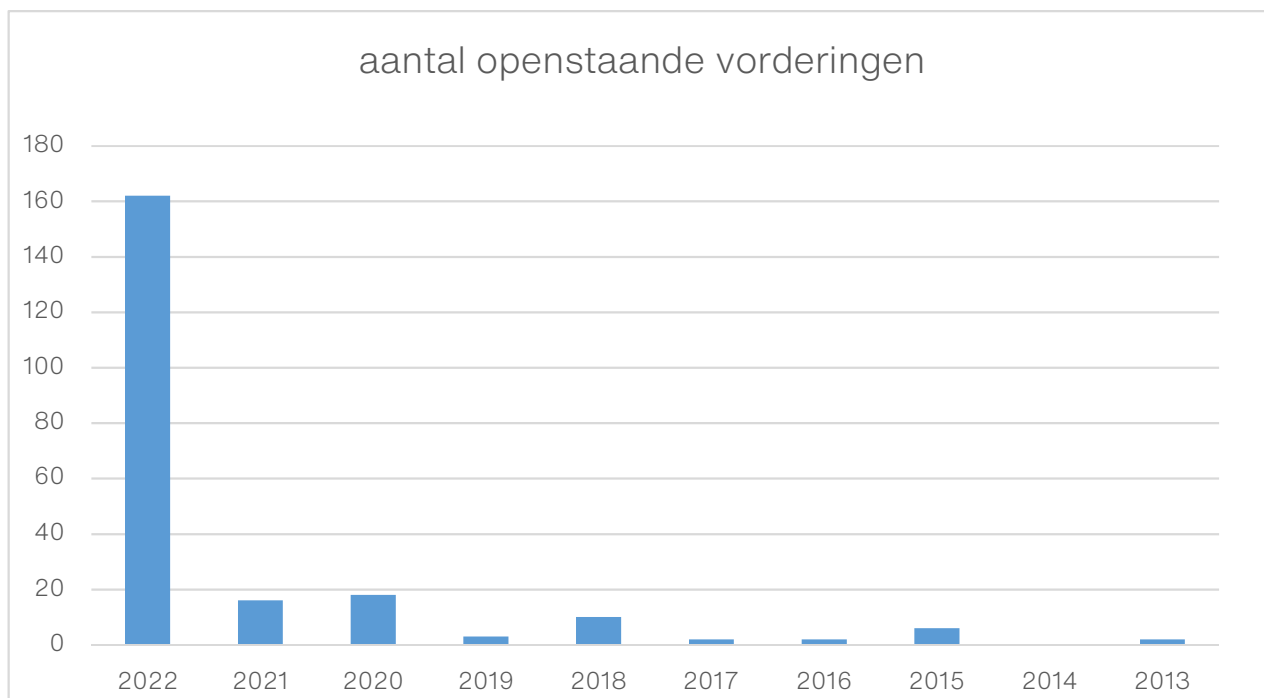
Datum	Titel
4/01/2022	Aankoop van 4 UPS'en voor verschillende gemeentelijke diensten en voor het sociaal huis
4/01/2022	Aanvraag vestigingspremie
11/01/2022	Aanstellen zorgkundige nachtdienst met contract onbepaalde duur
18/01/2022	Aanstellen kinesitherapeut woonzorghuis met contract onbepaalde duur
18/01/2022	Aankoop informaticamateriaal Switch en stacking module Leopoldstraat 64
25/01/2022	Aanstellen zorgkundige met contract onbepaalde duur
25/01/2022	Aanstelling medewerker dienst openbare werken en patrimonium met contract onbepaalde duur
25/01/2022	Begeleiding van Savaco voor de uitrol van Microsoft 365
31/01/2022	Riopact takenpakket 2022 - goedkeuring
8/02/2022	Drukken van het gemeentelijke infomagazine 2022 - Goedkeuring lastvoorwaarden en gunning
8/02/2022	ICT-ondersteuning gemeente Avelgem
8/02/2022	Goedkeuring offerte Tifogame - Eindejaarsactie lokale economie WK Qatar 2022
8/02/2022	Controle en nazicht speeltoestellen 2022-2025
15/02/2022	Organisatiebeheersing - Begeleiding zelfevaluaties
15/02/2022	Onderhoud- en beschermingsmaatregelen kunstkerk Bossuit - Goedkeuren gunning
22/02/2022	Wijziging in en aankoop van Microsoft Office365 licenties
22/02/2022	Aankoop rolstoelfiets voor het woonzorghuis - Goedkeuring gunning
22/02/2022	Uitvoeren van regiewerken in Avelgem, dienstjaar 2022 - Goedkeuring gunning
22/02/2022	Evenemententoeelage Omloop der 3 provincies en Huldeconcert
1/03/2022	Aanstellen administratief medewerker onthaal woonzorghuis met contract onbepaalde duur
1/03/2022	Definitieve uitbreiding prestaties zorgkundige woonzorghuis
1/03/2022	Definitieve uitbreiding prestaties zorgkundige woonzorghuis
1/03/2022	Aankoop softwarepakket voor het coördineren en afhandelen van innames openbaar domein
1/03/2022	Aankoop bijkomende camera's
8/03/2022	Aankoop van 11 dienstdiensen voor de verschillende campussen - Goedkeuring gunning
8/03/2022	Onderhoud parken en plantsoenen met sociale tewerkstelling 2022 - Goedkeuring gunning
8/03/2022	Gunning financiering met projectbijstand voor OC Kerkhove
14/03/2022	Overeenkomst gemeente - Leiedal in kader van het lokaal energie- en klimaatplan - goedkeuring
14/03/2022	Akte van aankoop pand Doorniksesteenweg 38 - goedkeuring
15/03/2022	Aanstellen medewerker schoonmaak woonzorghuis met contract onbepaalde duur
15/03/2022	Aanstellen keukenmedewerker woonzorghuis met contract onbepaalde duur
15/03/2022	Aanstellen kinesitherapeut woonzorghuis met contract onbepaalde duur
15/03/2022	Aankoop professionele vaatwasser voor de polyvalente zaal in het woonzorghuis - Goedkeuring gunning
15/03/2022	Aanstelling medewerker schoonmaak gemeentelijke diensten
15/03/2022	Afsprakennota projectregie Leiedal - Goedkeuring
15/03/2022	Huur sanitaire containers/cabines Zomerplein 2022-2024 - Goedkeuring lastvoorwaarden en gunning
15/03/2022	Huur werfafsluiting Zomerplein 2022-2024 - Goedkeuring lastvoorwaarden en gunning
15/03/2022	Huur meubilair en klein materiaal Zomerplein 2022-2024 - Goedkeuring lastvoorwaarden en gunning
15/03/2022	Huur bar- en opslagcontainer Zomerplein 2022-2024 - Goedkeuring lastvoorwaarden en gunning

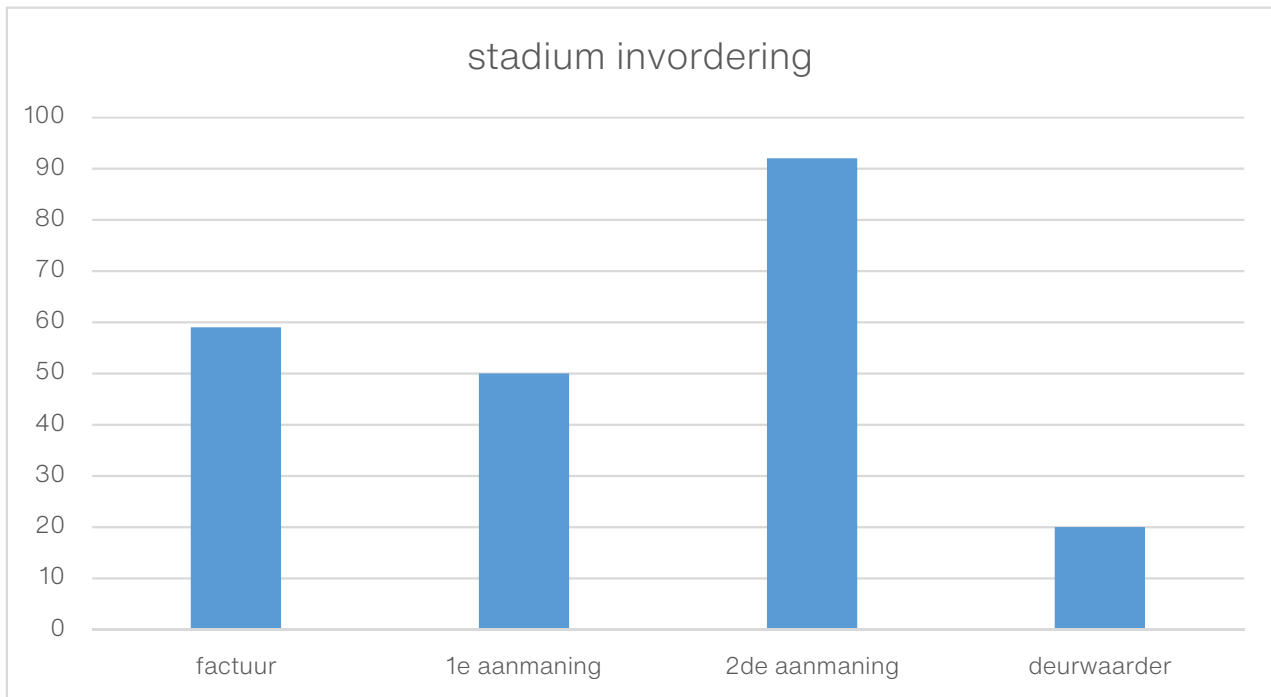
15/03/2022 Huur tent en vloer Zomerplein 2022-2024 - Goedkeuring lastvoorwaarden en gunning  
22/03/2022 High Five - Beloningsstelsel stappers en trappers basisscholen  
22/03/2022 Aanleg Finse piste - Goedkeuring gunning  
29/03/2022 Aanstellen verpleegkundige met contract onbepaalde duur  
29/03/2022 Goedkeuring overeenkomst VAR - Radio 2  
5/04/2022 Aankoop zitmaaier - Goedkeuring gunning  
5/04/2022 Goedkeuring offerte jaarlijkse renovatie van voetbalvelden 2022  
12/04/2022 Aanstellen zorgkundige woonzorghuis met contract onbepaalde duur  
12/04/2022 Aanvraag vestigingspremie  
19/04/2022 Aanstellen zorgkundige met contract onbepaalde duur  
19/04/2022 Aankoop bomen, planten en struiken - Goedkeuring lastvoorwaarden en gunning  
19/04/2022 Aankoop zitmaaier - Goedkeuring gunning  
19/04/2022 Opmaak van een hemelwater- en droogteplan - Goedkeuring gunning  
26/04/2022 Goedkeuren afsprakennota met Leiedal betreffende masterplan site Atheneum  
3/05/2022 Aanstellen zorgkundige woonzorghuis met contract onbepaalde duur  
10/05/2022 Aanstellen zorgkundige woonzorghuis met contract onbepaalde duur  
10/05/2022 Vervangen branddetectie assistentiewoningen Scheldezicht en Steenhuuse - Goedkeuring gunning  
17/05/2022 Vervangen van 2 putdeksels in de Kortrijkstraat - Goedkeuring lastvoorwaarden en gunning  
17/05/2022 Uitvoeren van een oriënterend bodemonderzoek brandweerkazerne - gunning  
24/05/2022 Aanstellen vakman technische dienst woonzorghuis met contract onbepaalde duur  
24/05/2022 Maaien bermen (voorjaarsbeurt 2022) - Goedkeuring lastvoorwaarden en gunning  
31/05/2022 Raamcontract regiewerken aannemer - Snelheidsremmers Pontstraat  
31/05/2022 Raamcontract regiewerken aannemer - Voetweg Trappelstraat  
31/05/2022 Raamcontract regiewerken aannemer - Verzakkingen en bermaanpak Knobelstraat  
31/05/2022 Raamcontract regiewerken aannemer - Schoolstraat Bossuit  
21/06/2022 Evenemententoeelage Hard Rock Fest en La Braderie  
5/07/2022 Structureel onderhoud N353, vak Avelgem - Helkijn - Goedkeuring vorderingsstaten  
12/07/2022 Huren van kerstverlichting (2022-2025) - Goedkeuring gunning  
12/07/2022 Uitvoeren regiewerken - Voetweg Trappelstraat - Goedkeuring vorderingsstaat 1  
19/07/2022 Uitbreiding wifi-netwerk met extra access points "Aankoop binnen het raamakkoord van Brugge  
19/07/2022 Aankoop, levering en plaatsing van 5 informatieschermen - Goedkeuring gunning  
9/08/2022 Goedkeuren afsprakennota - Opmaak gemeentelijk ruimtelijk uitvoeringsplan Avelgem Kern  
23/08/2022 Maaien bermen (najaarsbeurt 2022) - Goedkeuring lastvoorwaarden en gunning  
30/08/2022 Samenwerkingsovereenkomst met Ligo in het kader van laagdrempelige informaticacursus  
13/09/2022 Aankoop 7 laptops - Goedkeuring binnen raamakkoord Stad Brugge  
13/09/2022 Aanleg skateterrein op het evenemententerrein - Goedkeuring gunning  
13/09/2022 Aankoop bijkomende ketel voor de stookruimte van het zwembad - Goedkeuring gunning  
27/09/2022 Aankoop van 2 vacumeertoestellen voor het woonzorghuis - Goedkeuring gunning  
27/09/2022 Raamcontract regiewerken aannemer - Verbindingspad tussen de evenementenweide en De Ronde  
27/09/2022 Molenstraat en Beiaarddreef - Herinrichting bermen en voetpaden - Goedkeuring gunning  
4/10/2022 Plaatsen interne bliksembeveiliging in de assistentiewoningen - Goedkeuring gunning  
4/10/2022 Vervangen branddetectie assistentiewoningen - Goedkeuring bijkomende offerte  
4/10/2022 Levering en plaatsen van keukens in inox voor LOI, Leopoldstraat 22 - Goedkeuring gunning  
11/10/2022 Stopzetting financiering met projectbijstand voor OC Kerkhove  
8/11/2022 Aanstellen theatertechnicus met contract onbepaalde duur



8/11/2022 Verlenging firewall licenties - Goedkeuring binnen raamakkoord stad Brugge  
15/11/2022 Aankoop klanksysteem theaterzaal Spikkerelle - Goedkeuring gunning  
28/11/2022 Overeenkomst tot oprichting van het Klimaatfonds Zuid-West-Vlaanderen - goedkeuring  
29/11/2022 Aanpassen noodverlichting GAW - Goedkeuring offerte  
29/11/2022 Aankoop module Vastgoedinfo (Cevi) naar aanleiding van Vastgoedinformatieplatform  
29/11/2022 Aankoop module WebBgp begraafplaatsenbeheer (Cevi)  
6/12/2022 Raamovereenkomst architectuurwerken - Goedkeuring gunning  
13/12/2022 GRIS - Toelagen projecten  
13/12/2022 Aanvraag vestigingspremie

In 2022 werden 7.708 vorderingen aangemaakt voor in totaal € 22.975.408





## Rapportering - oninvorderbare vorderingen

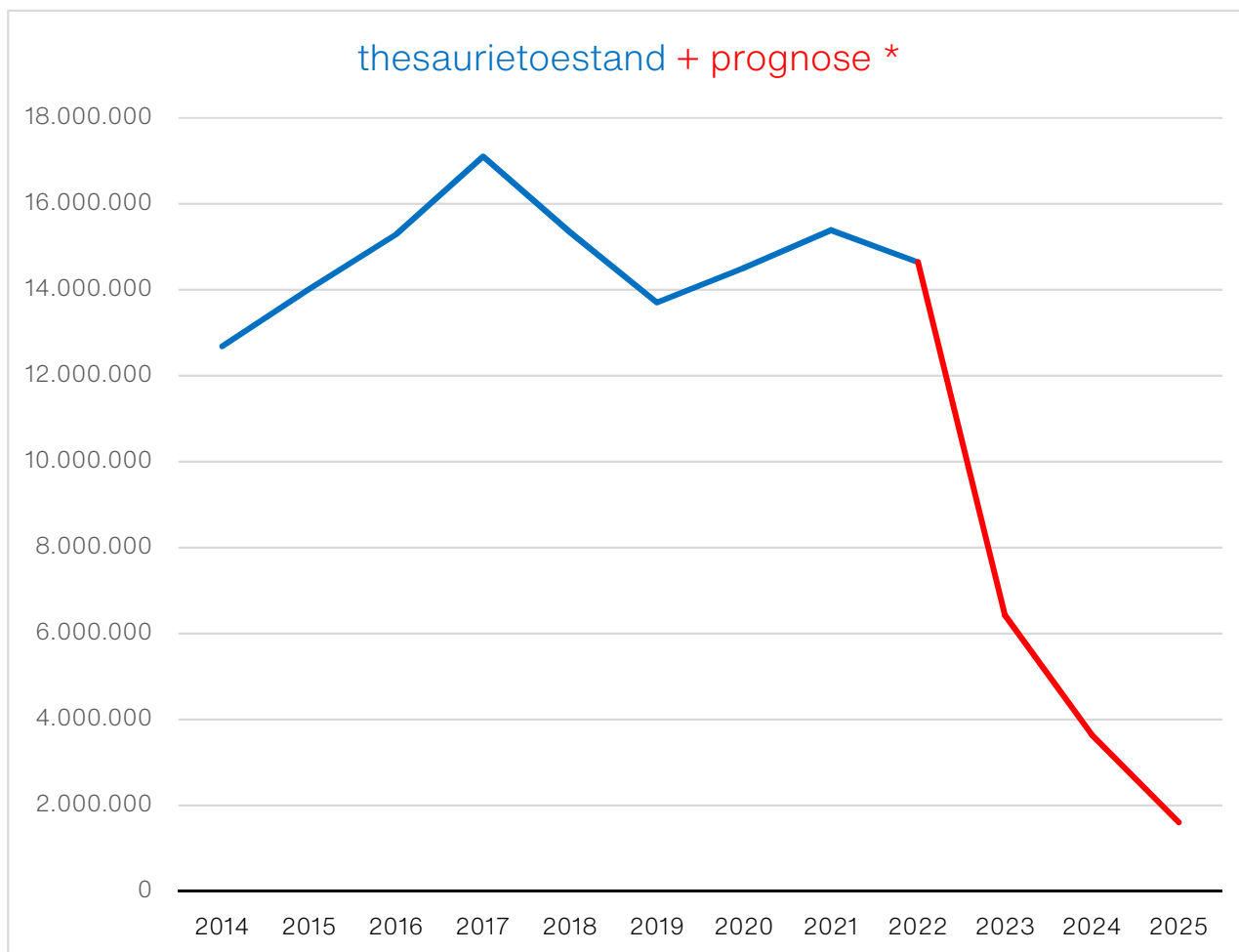
Conform de bepalingen van artikel 103 van de besluit van de Vlaamse Regering over de beleids- en beheerscyclus van de lokale besturen, boekt de financieel directeur de bedragen die betaald moeten worden door schuldenaren van wie de insolventie bewezen is door om het even welke bewijsstukken als oninvorderbare vorderingen.

21 vorderingen voor een totaal bedrag van 10.217,70 euro werden door de financieel directeur als oninvorderbaar geboekt op de algemene rekening 642 (minderwaarde op de realisatie van operationele vorderingen).

# Rapportering thesaurietoestand - liquiditeit

Thesaurietoestand op 31 december 2022

€ 14.642.648



\* prognose op basis van de laatste meerjarenplanaanpassing (dec 2022)

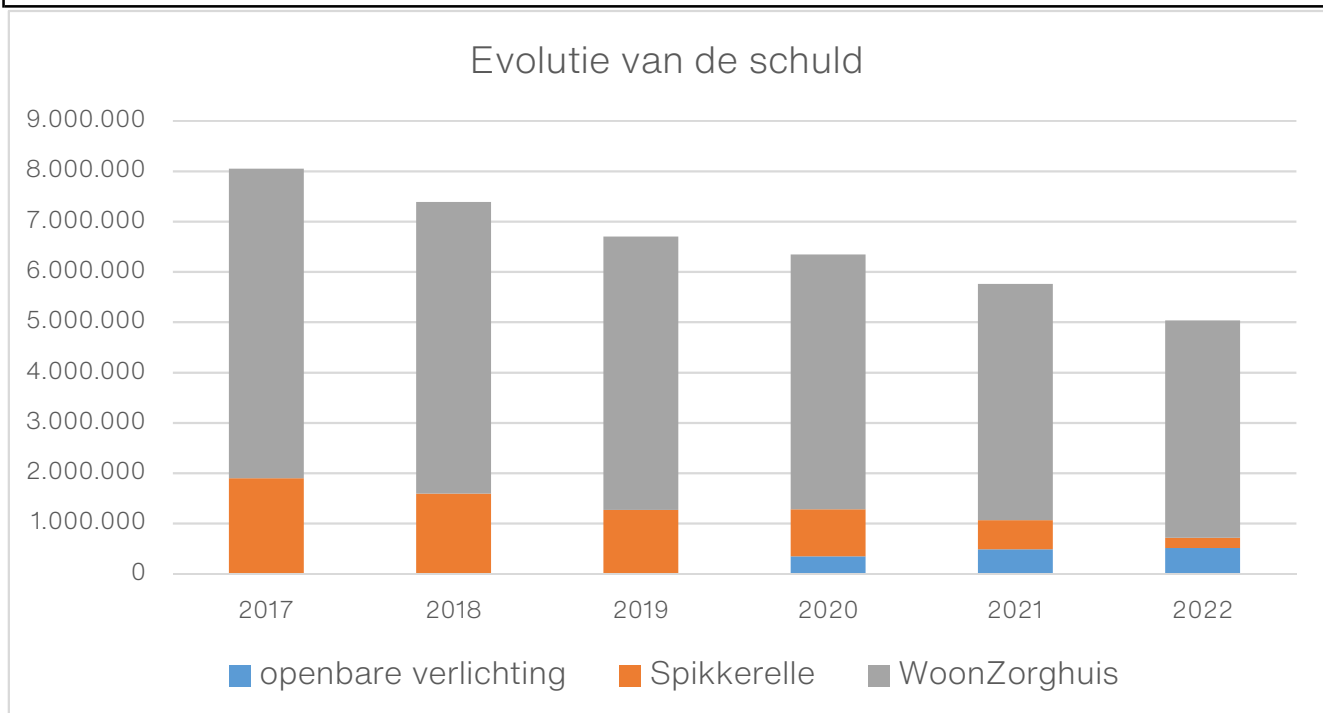
## Rapportering evolutie van de schuld

gemeente- Spikkerelle	2017	2018	2019	2020	2021	2022
A1 schulden op 1 januari	2.204.301	1.896.211	1.590.364	1.268.964	931.220	576.302
A2 nieuwe leningen						
B2 aflossingen	308.090	305.847	321.400	337.744	354.918	372.966
Tot fin schuld	1.896.211	1.590.364	1.268.964	931.220	576.302	203.336

OCMW - WZH						
A1 schulden op 1 januari	6.509.897	6.153.921	5.794.335	5.430.784	5.062.701	4.691.054
A2 nieuwe leningen						
B2 aflossingen	355.976	359.586	363.551	368.083	371.648	375.252
Tot fin schuld	6.153.921	5.794.335	5.430.784	5.062.701	4.691.054	4.315.801

Verledding OV						
A1 schulden op 1 januari				0	349.653	488.747
A2 nieuwe leningen				379.300	178.507	68.651
B2 aflossingen				29.647	39.412	42.132
Tot fin schuld				349.653	488.747	515.266

TOTAAL						
A1 schulden op 1 januari	8.714.198	8.050.132	7.384.699	6.699.748	6.343.574	5.756.103
A2 nieuwe leningen	0	0	0	379.300	178.507	68.651
B2 aflossingen	664.066	665.433	684.951	735.473	765.978	790.350
Tot fin schuld	8.050.132	7.384.699	6.699.748	6.343.574	5.756.103	5.034.404



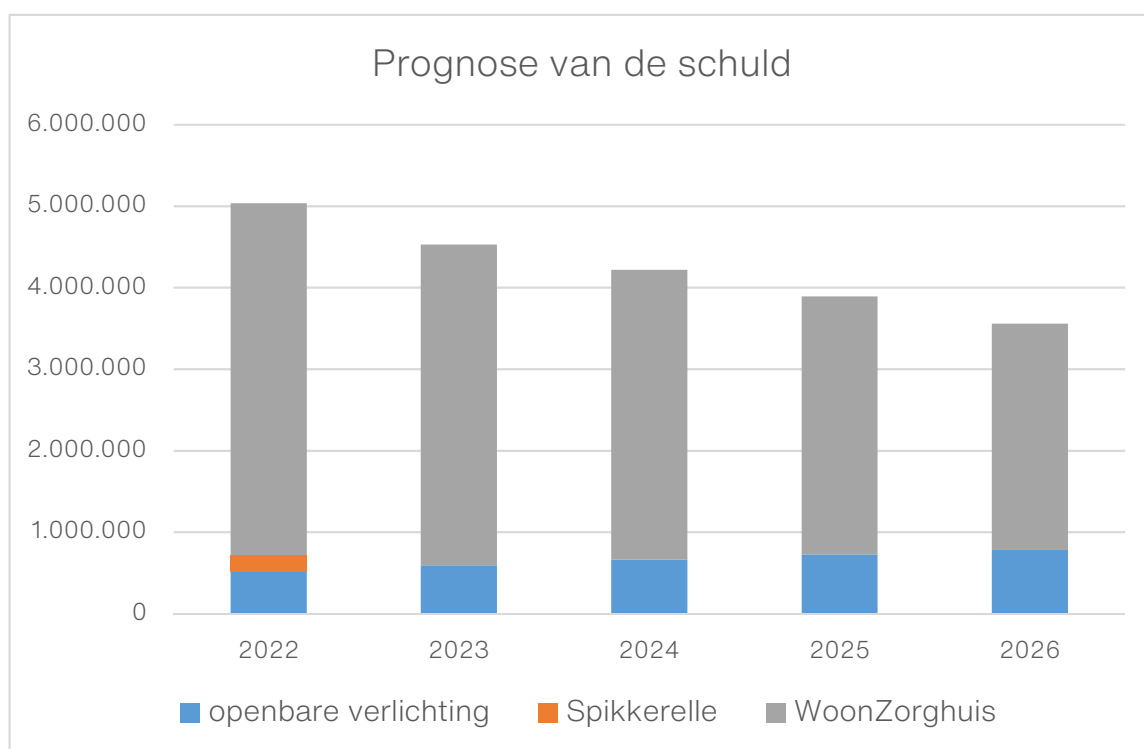
## Prognose van de schuld

gemeente- Spikkerelle	2022	2023	2024	2025	2026
A1 schulden op 1 januari	576.302	203.336	0	0	0
A2 nieuwe leningen	0	0	0	0	0
B2 aflossingen	372.966	203.336			
Tot fin schuld	203.336	0	0	0	0

OCMW - WZH					
A1 schulden op 1 januari	4.691.054	4.315.801	3.936.904	3.554.320	3.168.008
A2 nieuwe leningen	0	0	0	0	0
B2 aflossingen	375.252	378.898	382.584	386.312	390.080
Tot fin schuld	4.315.801	3.936.904	3.554.320	3.168.008	2.777.928

Verledding OV					
A1 schulden op 1 januari	488.747	515.266	592.143	661.713	723.977
A2 nieuwe leningen	68.651	132.521	132.521	132.521	132.521
B2 aflossingen	42.132	55.644	62.951	70.257	76.790
Tot fin schuld	515.266	592.143	661.713	723.977	779.708

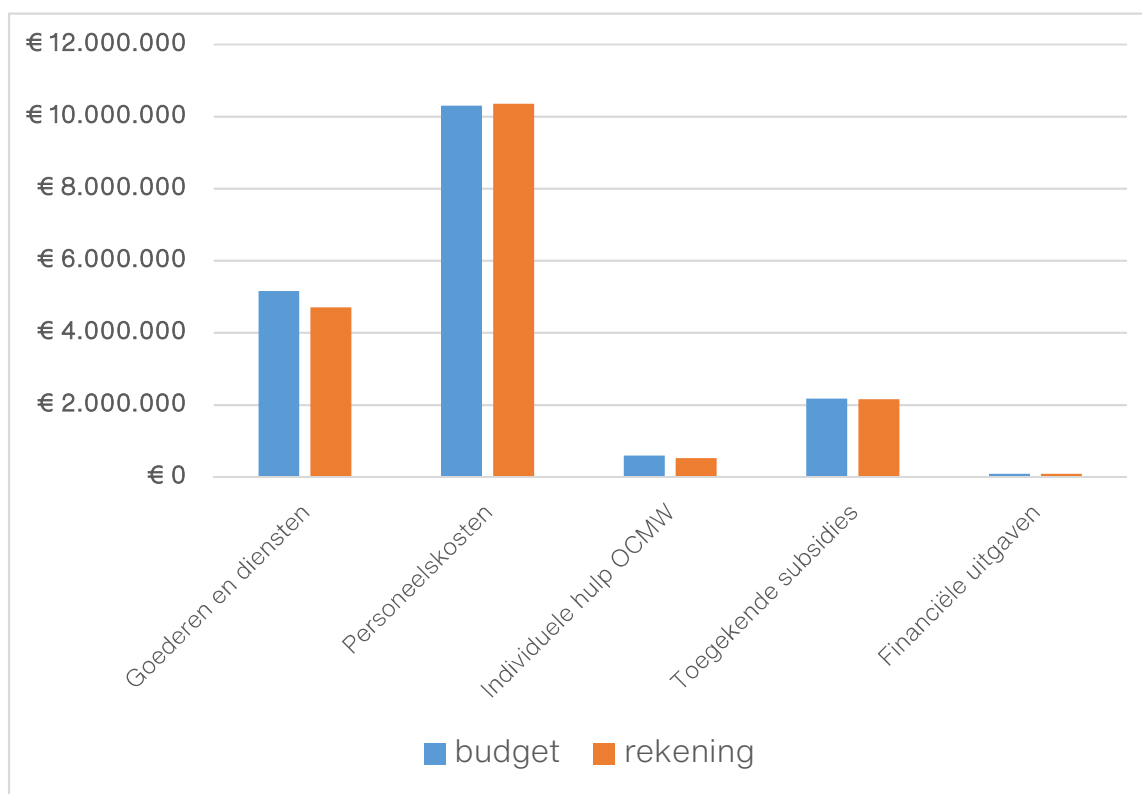
TOTAAL					
A1 schulden op 1 januari	5.756.103	5.034.404	4.529.047	4.216.033	3.891.985
A2 nieuwe leningen	68.651	132.521	132.521	132.521	132.521
B2 aflossingen	790.350	637.878	445.535	456.569	466.870
Tot fin schuld	5.034.404	4.529.047	4.216.033	3.891.985	3.557.636



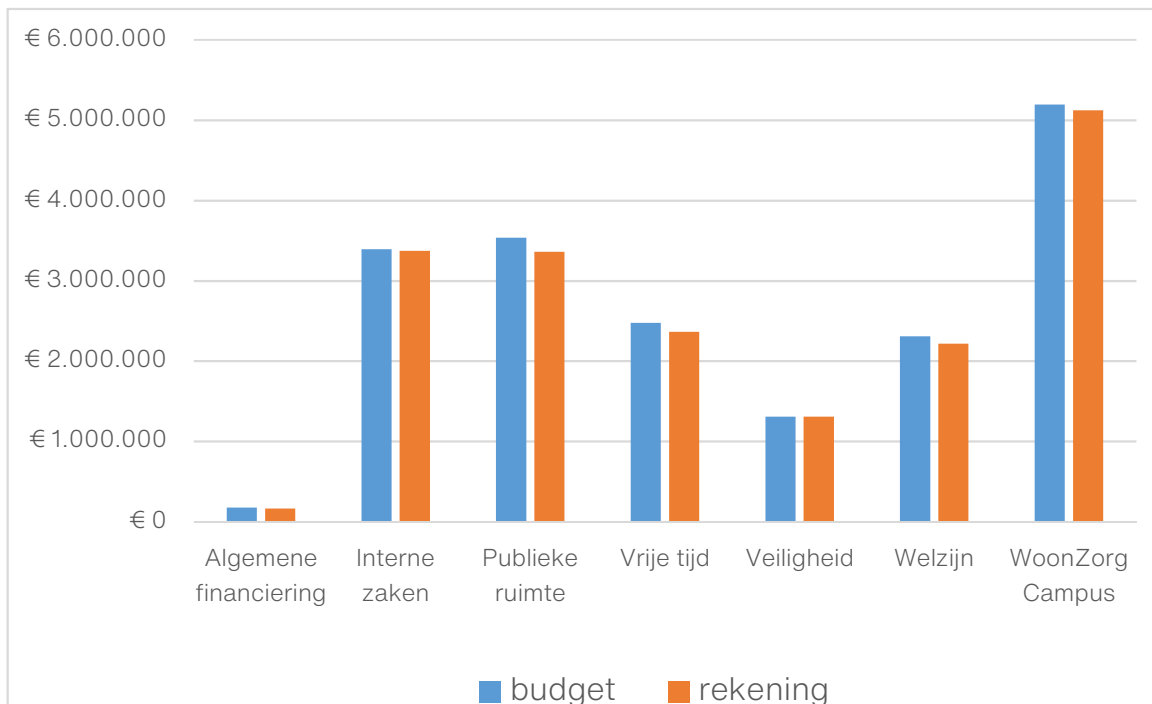
## Rapportering - stand van de budgetten

### EXPLOITATIEUITGAVEN

exploitatieuitgaven	budget	rekening	
Goederen en diensten	€ 5.154.595	€ 4.709.462	91,36%
Personeelskosten	€ 10.301.843	€ 10.353.886	100,51%
Individuele hulp OCMW	€ 590.776	€ 525.547	88,96%
Toegekende subsidies	€ 2.174.688	€ 2.159.510	99,30%
Financiële uitgaven	€ 86.573	€ 86.392	99,79%

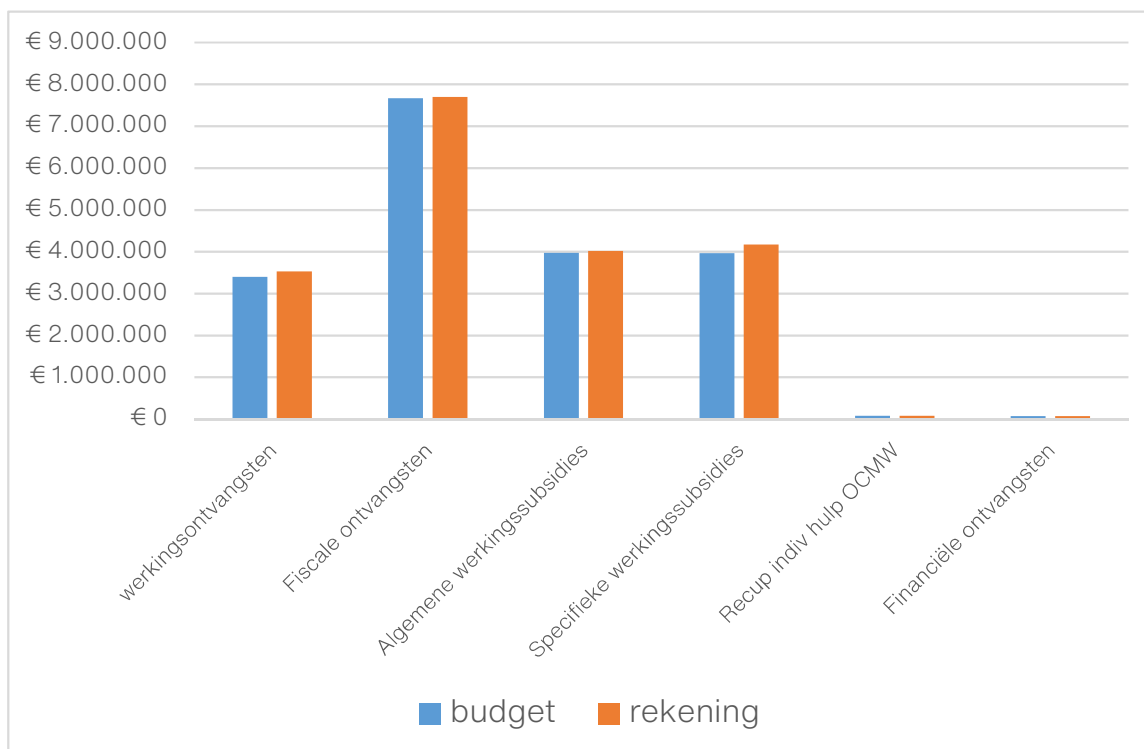


exploitatieuitgaven	budget	rekening	
Algemene financiering	€ 175.353	€ 163.091	93,01%
Interne zaken	€ 3.393.756	€ 3.374.123	99,42%
Publieke ruimte	€ 3.536.703	€ 3.361.018	95,03%
Vrije tijd	€ 2.475.552	€ 2.364.617	95,52%
Veiligheid	€ 1.307.916	€ 1.307.202	99,95%
Welzijn	€ 2.307.351	€ 2.215.600	96,02%
WoonZorg Campus	€ 5.195.554	€ 5.124.269	98,63%



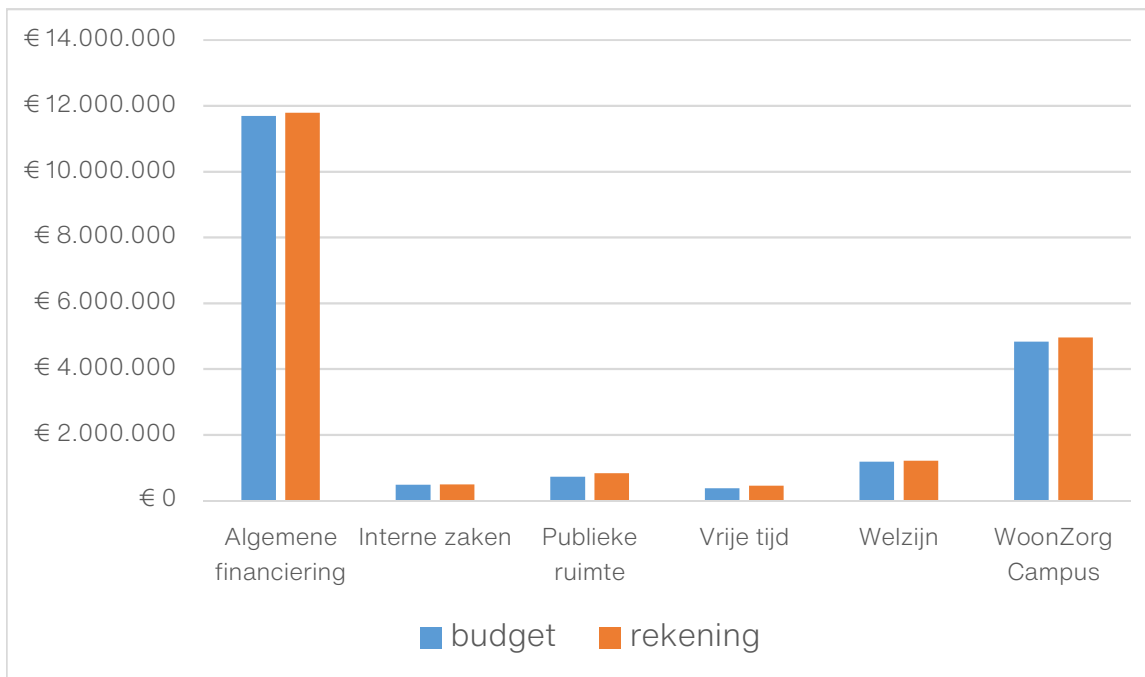
## EXPLOITATIE ONTVANGSTEN

exploitatieontvangsten	budget	rekening	
werkingsontvangsten	€ 3.399.768	€ 3.529.290	103,81%
Fiscale ontvangsten	€ 7.663.889	€ 7.696.552	100,43%
Algemene werkingssubsidies	€ 3.969.889	€ 4.019.576	101,25%
Specifieke werkingssubsidies	€ 3.965.659	€ 4.169.403	105,14%
Recup indiv hulp OCMW	€ 75.565	€ 74.743	98,91%
Financiële ontvangsten	€ 71.104	€ 69.595	97,88%



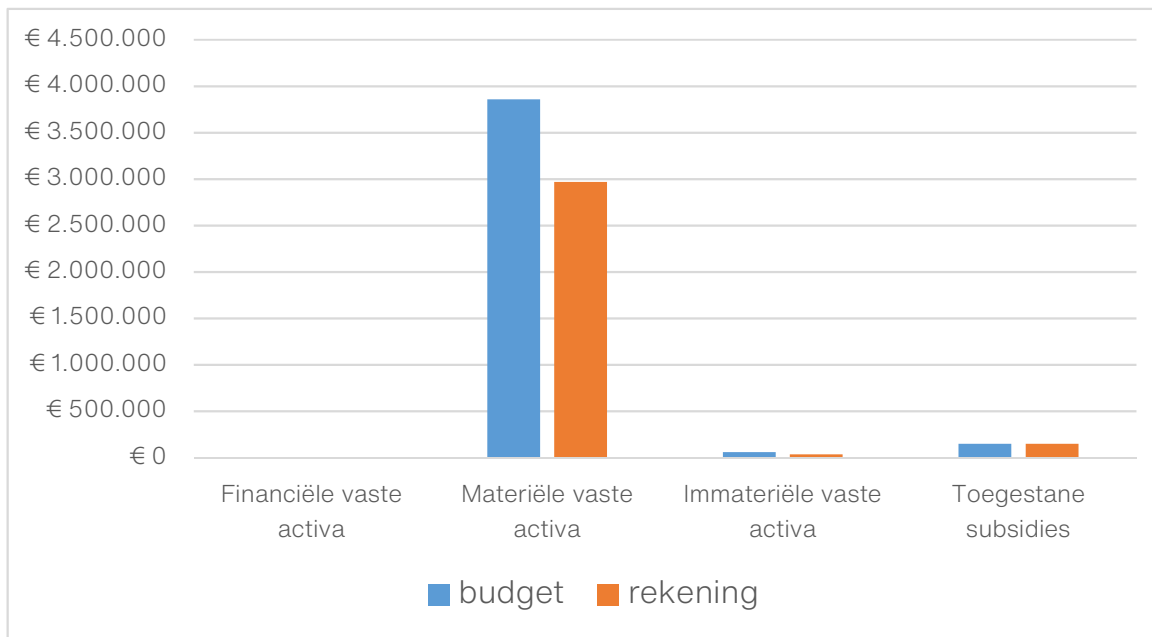


exploitatieontvangsten	budget	rekening	
Algemene financiering	€ 11.688.104	€ 11.792.477	100,89%
Interne zaken	€ 483.960	€ 487.960	100,83%
Publieke ruimte	€ 726.860	€ 832.335	114,51%
Vrije tijd	€ 371.691	€ 453.261	121,95%
Welzijn	€ 1.180.942	€ 1.209.477	102,42%
WoonZorg Campus	€ 4.830.336	€ 4.952.948	102,54%

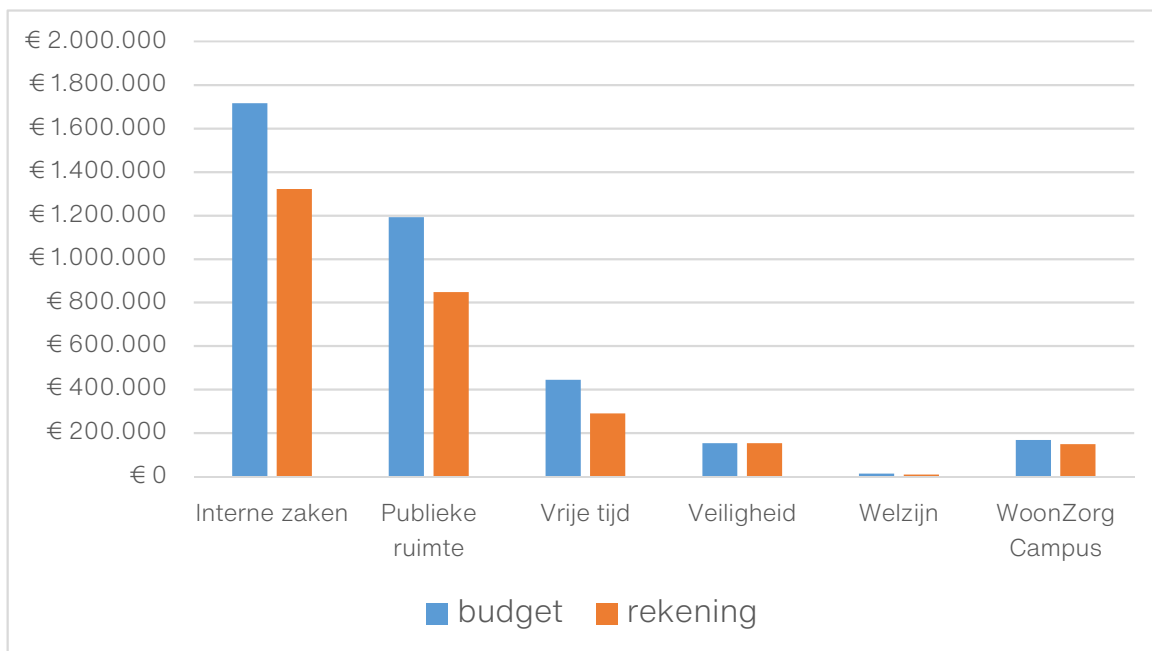


## INVESTERINGSUITGAVEN

investeringsuitgaven	budget	rekening	
Financiële vaste activa	€ 0	€ 0	
Materiële vaste activa	€ 3.859.052	€ 2.967.863	76,91%
Immateriële vaste activa	€ 59.958	€ 37.098	61,87%
Toegestane subsidies	€ 149.538	€ 149.520	99,99%



investeringsuitgaven	budget	rekening	
Interne zaken	€ 1.715.291	€ 1.321.400	77,04%
Publieke ruimte	€ 1.191.518	€ 848.299	71,19%
Vrije tijd	€ 444.247	€ 290.883	65,48%
Veiligheid	€ 153.491	€ 152.731	99,50%
Welzijn	€ 13.500	€ 9.830	72,81%
WoonZorg Campus	€ 167.554	€ 148.391	88,56%



## Rapportering financiële risico's.

Dit wordt beschreven in het onderdeel toelichting bij de jaarrekening.

## **JAARREKENING 2022**

### **DOCUMENTATIE BIJ DE JAARREKENING**

- Overzicht van alle acties met bijhorende ontvangsten en uitgaven
- Overzicht van toegestane werkings- en investeringssubsidies
- Overzicht van beleidsdomeinen en bijhorende beleidsvelden
- Overzicht van verbonden entiteiten
- Overzicht van de personeelsinzet
- Overzicht van de belastingopbrengsten per soort
- Proef- en saldibalans

# ODAA: Overzicht doelstellingen, actieplannen en acties

2022

Journalvolgnnummers: JR Budg. 628737 Alg. 33573 / IK Budg. 44666

Gemeente (0207.485.770)  
Kortrijkstraat 8, 8580 Avelgem  
Algemeen directeur:: David Claus

OCMW (0212.236.889)  
Leopoldstraat 66, 8580 Avelgem  
Financieel directeur:: Geert Boudrez

## Beleidsdoelstelling: **BD-1: Avelgem bouwt aan een veilig en goed fietsnetwerk**

Van 01/01/2020 tot 31/12/2025

	2022		
	Jaarrekening	Eindkredieten	Initiële kredieten
Exploitatie			
Uitgaven	1.058	2.000	2.000
Ontvangsten	0	0	0
Saldo	-1.058	-2.000	-2.000
Investerings			
Uitgaven	33.518	41.378	41.378
Ontvangsten	13.803	13.803	13.803
Saldo	-19.715	-27.575	-27.575
Financiering			

### **Actieplan: AP-1.1.: Veilige alternatieve fietsverbindingen inrichten**

Van 01/01/2020 tot 31/12/2025

	2022		
	Jaarrekening	Eindkredieten	Initiële kredieten
Exploitatie			
Investerings			
Uitgaven	16.309	16.309	16.309
Ontvangsten	0	0	0
Saldo	-16.309	-16.309	-16.309
Financiering			

#### **Actie: A-1.1.1.: Deel fietspad tussen het Guldenspoorpad en de Meersstraat aanleggen**

Van 01/01/2020 tot 31/12/2025

	2022		
	Jaarrekening	Eindkredieten	Initiële kredieten
Exploitatie			
Investerings			
Uitgaven	16.309	16.309	16.309
Ontvangsten	0	0	0
Saldo	-16.309	-16.309	-16.309
Financiering			

#### **Actie: A-1.1.2.: Deel fietspad tussen de Doorniksesteenweg (Gibraltar) en de Etienne Balcaenstraat aanleggen**

Van 01/01/2020 tot 31/12/2025

#### **Actie: A-1.1.3.: Deel fietspad tussen Kerkhove en het OC Waarmaarde langs de Rijtgracht aanleggen**

Van 01/01/2020 tot 31/12/2025

**Actie: A-1.1.4.: Deel fietspad tussen de Waterhoek en de Trappelstraat Waarmaarde aanleggen**

Van 01/01/2020 tot 31/12/2025

**Actieplan: AP-1.2.: Passende fietsinfrastructuur voorzien**

Van 01/01/2020 tot 31/12/2025

	2022		
	Jaarrekening	Eindkredieten	Initiële kredieten
<b>Exploitatie</b>			
Uitgaven	1.058	2.000	2.000
Ontvangsten	0	0	0
Saldo	-1.058	-2.000	-2.000
<b>Investerings</b>			
Uitgaven	17.209	25.069	25.069
Ontvangsten	13.803	13.803	13.803
Saldo	-3.406	-11.266	-11.266
<b>Financiering</b>			

**Actie: A-1.2.1.: Fietsfonds dossier Otegem - Avelgem implementeren**

Van 01/01/2020 tot 31/12/2025

**Actie: A-1.2.2.: Fietsstallingen verbeteren en ontwikkelen**

Van 01/01/2020 tot 31/12/2025

	2022		
	Jaarrekening	Eindkredieten	Initiële kredieten
<b>Exploitatie</b>			
<b>Investerings</b>			
Uitgaven	0	7.859	8.549
Ontvangsten	0	0	0
Saldo	0	-7.859	-8.549
<b>Financiering</b>			

**Actie: A-1.2.3.: Fietsmarkering aanleggen in de Doorniksesteenweg tussen het sportcentrum en het Sociaal Huis**

Van 01/01/2020 tot 31/12/2025

**Actie: A-1.2.4.: Diverse sensibiliseringsprojecten voor schoolgaande jeugd implementeren**

Van 01/01/2020 tot 31/12/2025

	2022		
	Jaarrekening	Eindkredieten	Initiële kredieten
<b>Exploitatie</b>			
Uitgaven	1.058	2.000	2.000
Ontvangsten	0	0	0
Saldo	-1.058	-2.000	-2.000
<b>Investerings</b>			
Uitgaven	17.209	17.210	16.520
Ontvangsten	13.803	13.803	13.803
Saldo	-3.406	-3.407	-2.717
<b>Financiering</b>			

## Beleidsdoelstelling: BD-2: Avelgem zet in op beleving, lokale handel, de korte keten en KMO

Van 01/01/2020 tot 31/12/2025

	2022		
	Jaarrekening	Eindkredieten	Initiële kredieten
<b>Exploitatie</b>			
Uitgaven	101.991	115.360	115.675
Ontvangsten	87.090	86.883	86.883
Saldo	-14.902	-28.477	-28.792
<b>Investerings</b>			
Uitgaven	0	2.112	2.112
Ontvangsten	200.000	200.000	200.000
Saldo	200.000	197.888	197.888
<b>Financiering</b>			

### **Actieplan: AP-2.1.: De omgeving voor lokale handel en economie verfraaien**

Van 01/01/2020 tot 31/12/2025

	2022		
	Jaarrekening	Eindkredieten	Initiële kredieten
<b>Exploitatie</b>			
Uitgaven	21.892	30.000	30.000
Ontvangsten	60.000	60.000	60.000
Saldo	38.108	30.000	30.000
<b>Investerings</b>			
Uitgaven	0	2.112	2.112
Ontvangsten	0	0	0
Saldo	0	-2.112	-2.112
<b>Financiering</b>			

#### **Actie: A-2.1.1.: Een kernversterkend centrumplan opmaken**

Van 01/01/2020 tot 31/12/2025

#### **Actie: A-2.1.2.: Een leegstands- en verwaarlozingsbeleid op gebouwen voeren**

Van 01/01/2020 tot 31/12/2025

	2022		
	Jaarrekening	Eindkredieten	Initiële kredieten
<b>Exploitatie</b>			
Uitgaven	0	0	0
Ontvangsten	60.000	60.000	60.000
Saldo	60.000	60.000	60.000
<b>Investerings</b>			
<b>Financiering</b>			

#### **Actie: A-2.1.3.: Premies voor starters, gevelverfraaiing, woongelegenheden boven handelspanden in afgebakende gebieden**

Van 01/01/2020 tot 31/12/2025

	2022		
	Jaarrekening	Eindkredieten	Initiële kredieten
<b>Exploitatie</b>			
Uitgaven	21.892	30.000	30.000
Ontvangsten	0	0	0
Saldo	-21.892	-30.000	-30.000
<b>Investerings</b>			
<b>Financiering</b>			

## Actie: A-2.1.4.: De Nijverheidslaan opfrissen

Van 01/01/2020 tot 31/12/2025

	2022		
	Jaarrekening	Eindkredieten	Initiële kredieten
Exploitatie			
Investerings			
Uitgaven	0	2.112	2.112
Ontvangsten	0	0	0
Saldo	0	-2.112	-2.112
Financiering			

## Actieplan: AP-2.2.: Nieuwe omgevingen voor lokale handel en economie zoeken

Van 01/01/2020 tot 31/12/2025

	2022		
	Jaarrekening	Eindkredieten	Initiële kredieten
Exploitatie			
Uitgaven	5.073	5.100	5.100
Ontvangsten	21.796	21.590	21.590
Saldo	16.724	16.490	16.490
Investerings			
Uitgaven	0	0	0
Ontvangsten	200.000	200.000	200.000
Saldo	200.000	200.000	200.000
Financiering			

## Actie: A-2.2.1.: Onderzoek herbestemming site Dumoulin

Van 01/01/2020 tot 31/12/2025

## Actie: A-2.2.2.: Nieuwe locatie voor een lokaal bedrijventerrein onderzoeken

Van 01/01/2020 tot 31/12/2025

## Actie: A-2.2.3.: Pompgebouw en pastoriewoning in Bossuit geconditioneerd vervreemden

Van 01/01/2020 tot 31/12/2025

	2022		
	Jaarrekening	Eindkredieten	Initiële kredieten
Exploitatie			
Investerings			
Uitgaven	0	0	0
Ontvangsten	200.000	200.000	200.000
Saldo	200.000	200.000	200.000
Financiering			

## Actie: A-2.2.4.: Site Bossuyt-Mortier voor Kringloopwinkel aankopen in het kader van sociale tewerkstelling

Van 01/01/2020 tot 31/12/2025

	2022		
	Jaarrekening	Eindkredieten	Initiële kredieten
Exploitatie			
Uitgaven	0	0	0
Ontvangsten	21.796	21.590	21.590
Saldo	21.796	21.590	21.590
Investerings			
Financiering			

## Actie: A-2.2.5.: Lokale boerenmarkt in samenwerking met LOKAAL faciliteren

Van 01/01/2020 tot 31/12/2025

	2022		
	Jaarrekening	Eindkredieten	Initiële kredieten
<b>Exploitatie</b>			
Uitgaven	5.073	5.100	5.100
Ontvangsten	0	0	0
Saldo	-5.073	-5.100	-5.100
Investerings			
Financiering			

## **Actieplan: AP-2.3.: Lokale handel, economie en evenementen ondersteunen**

Van 01/01/2020 tot 31/12/2025

	2022		
	Jaarrekening	Eindkredieten	Initiële kredieten
<b>Exploitatie</b>			
Uitgaven	75.027	80.260	80.575
Ontvangsten	5.293	5.293	5.293
Saldo	-69.733	-74.967	-75.282
Investerings			
Financiering			

## Actie: A-2.3.1.: Lokale handel, economie en evenementen administratief en logistiek ondersteunen

Van 01/01/2020 tot 31/12/2025

	2022		
	Jaarrekening	Eindkredieten	Initiële kredieten
<b>Exploitatie</b>			
Uitgaven	58.078	59.760	60.075
Ontvangsten	0	0	0
Saldo	-58.078	-59.760	-60.075
Investerings			
Financiering			

## Actie: A-2.3.2.: Ondernemersraad oprichten en ondersteunen

Van 01/01/2020 tot 31/12/2025

	2022		
	Jaarrekening	Eindkredieten	Initiële kredieten
<b>Exploitatie</b>			
Uitgaven	0	500	500
Ontvangsten	0	0	0
Saldo	0	-500	-500
Investerings			
Financiering			



## Actie: A-2.3.3.: Communicatie om lokale handel en economie te ondersteunen

Van 01/01/2020 tot 31/12/2025

	2022		
	Jaarrekening	Eindkredieten	Initiële kredieten
<b>Exploitatie</b>			
Uitgaven	16.949	20.000	20.000
Ontvangsten	5.293	5.293	5.293
Saldo	-11.655	-14.707	-14.707
<b>Investerings</b>			
<b>Financiering</b>			

## Beleidsdoelstelling: BD-3: Avelgem engageert zich voor het klimaat, meer groen en het behoud van open ruimte

Van 01/01/2020 tot 31/12/2025

	2022		
	Jaarrekening	Eindkredieten	Initiële kredieten
<b>Exploitatie</b>			
Uitgaven	54.234	85.665	81.239
Ontvangsten	34.685	34.684	34.684
Saldo	-19.549	-50.981	-46.555
<b>Investerings</b>			
Uitgaven	245.862	379.899	379.899
Ontvangsten	70.368	69.870	69.870
Saldo	-175.494	-310.029	-310.029
<b>Financiering</b>			
Uitgaven	42.132	47.194	47.194
Ontvangsten	68.651	185.486	185.486
Saldo	26.519	138.292	138.292

## Actieplan: AP-3.1.: Verduurzaming van het gemeentelijk patrimonium ten bate van het klimaat

Van 01/01/2020 tot 31/12/2025

	2022		
	Jaarrekening	Eindkredieten	Initiële kredieten
<b>Exploitatie</b>			
Uitgaven	41.931	71.239	71.239
Ontvangsten	34.685	34.684	34.684
Saldo	-7.246	-36.555	-36.555
<b>Investerings</b>			
Uitgaven	190.896	285.486	285.486
Ontvangsten	21.183	21.183	21.183
Saldo	-169.713	-264.303	-264.303
<b>Financiering</b>			
Uitgaven	42.132	47.194	47.194
Ontvangsten	68.651	185.486	185.486
Saldo	26.519	138.292	138.292

## Actie: A-3.1.1.: Zonnepanelen op gemeentelijke gebouwen voorzien

Van 01/01/2020 tot 31/12/2025

## Actie: A-3.1.2.: BEN (bijna-energie neutrale) gebouwen voor de technische dienst

Van 01/01/2020 tot 31/12/2025

## Actie: A-3.1.3.: Hemelwater gebruiken voor sanitaire voorzieningen in gemeentelijke gebouwen

Van 01/01/2020 tot 31/12/2025

### Actie: A-3.1.4.: De openbare verlichting verledden

Van 01/01/2020 tot 31/12/2025

	2022		
	Jaarrekening	Eindkredieten	Initiële kredieten
<b>Exploitatie</b>			
Uitgaven	33.126	12.008	12.008
Ontvangsten	0	0	0
Saldo	-33.126	-12.008	-12.008
<b>Investerings</b>			
Uitgaven	68.651	185.486	185.486
Ontvangsten	21.183	21.183	21.183
Saldo	-47.468	-164.303	-164.303
<b>Financiering</b>			
Uitgaven	42.132	47.194	47.194
Ontvangsten	68.651	185.486	185.486
Saldo	26.519	138.292	138.292

### Actie: A-3.1.5.: Een nieuw sorteerpark aanleggen

Van 01/01/2020 tot 31/12/2025

	2022		
	Jaarrekening	Eindkredieten	Initiële kredieten
<b>Exploitatie</b>			
<b>Investerings</b>			
Uitgaven	122.245	100.000	100.000
Ontvangsten	0	0	0
Saldo	-122.245	-100.000	-100.000
<b>Financiering</b>			

### Actie: A-3.1.6.: 500 bomen aanplanten op het openbaar domein

Van 01/01/2020 tot 31/12/2025

	2022		
	Jaarrekening	Eindkredieten	Initiële kredieten
<b>Exploitatie</b>			
Uitgaven	6.369	10.000	10.000
Ontvangsten	0	0	0
Saldo	-6.369	-10.000	-10.000
<b>Investerings</b>			
<b>Financiering</b>			

### Actie: A-3.1.7.: Lokaal Energie- en klimaatpact

Van 01/01/2022 tot 31/12/2025

	2022		
	Jaarrekening	Eindkredieten	Initiële kredieten
<b>Exploitatie</b>			
Uitgaven	2.436	49.231	49.231
Ontvangsten	34.685	34.684	34.684
Saldo	32.249	-14.547	-14.547
<b>Investerings</b>			
<b>Financiering</b>			

### **Actieplan: AP-3.2.: Een groene long in de bebouwde kern van Avelgem creëren**

Van 01/01/2020 tot 31/12/2025

	2022		
	Jaarrekening	Eindkredieten	Initiële kredieten
Exploitatie			
Investerings			
Uitgaven	20.882	31.658	31.658
Ontvangsten	0	0	0
Saldo	-20.882	-31.658	-31.658
Financiering			

**Actie: A-3.2.1.: Het verwerven van de nodige gronden met oog op de realisatie van een groene long**

Van 01/01/2020 tot 31/12/2025

**Actie: A-3.2.2.: Een park aanleggen**

Van 02/01/2020 tot 31/12/2025

	2022		
	Jaarrekening	Eindkredieten	Initiële kredieten
Exploitatie			
Investerings			
Uitgaven	9.225	20.000	20.000
Ontvangsten	0	0	0
Saldo	-9.225	-20.000	-20.000
Financiering			

**Actie: A-3.2.3.: Het verhogen van de pretfactor door vergroening van het centrum**

Van 01/01/2020 tot 31/12/2025

	2022		
	Jaarrekening	Eindkredieten	Initiële kredieten
Exploitatie			
Investerings			
Uitgaven	11.657	11.658	11.658
Ontvangsten	0	0	0
Saldo	-11.657	-11.658	-11.658
Financiering			

**Actieplan: AP-3.3.: Inzetten op ontharding**

Van 01/01/2020 tot 31/12/2025

**Actie: A-3.3.1.: Oude parkings ontharden en groene parkings creëren**

Van 01/01/2020 tot 31/12/2025

**Actie: A-3.3.2.: Een KMO-site ontharden in samenwerking met Leiedal**

Van 01/01/2020 tot 31/12/2025

**Actieplan: AP-3.4.: Een trage wegenbeleid opmaken en de uitvoering ervan opstarten**

Van 01/01/2020 tot 31/12/2025

	2022		
	Jaarrekening	Eindkredieten	Initiële kredieten
<b>Exploitatie</b>			
Uitgaven	4.426	4.426	0
Ontvangsten	0	0	0
Saldo	-4.426	-4.426	0
<b>Investerings</b>			
Uitgaven	34.083	62.755	62.755
Ontvangsten	49.185	48.687	48.687
Saldo	15.102	-14.068	-14.068
<b>Financiering</b>			

**Actie: A-3.4.1: Opmaken beleidsplan trage wegen**

Van 01/01/2020 tot 31/12/2025

**Actie: A-3.4.2.: Trage weg Hulstraat - Bosstraat herinrichten**

Van 01/01/2020 tot 31/12/2025

	2022		
	Jaarrekening	Eindkredieten	Initiële kredieten
<b>Exploitatie</b>			
<b>Investerings</b>			
Uitgaven	12.754	12.755	12.755
Ontvangsten	49.185	48.687	48.687
Saldo	36.431	35.932	35.932
<b>Financiering</b>			

**Actie: A-3.4.3.: Ongebruikte trage wegen afschaffen**

Van 01/01/2020 tot 31/12/2025

**Actie: A-3.4.4.: Trage wegen zowel intra- als intergemeentelijk ontsluiten**

Van 01/01/2020 tot 31/12/2025

	2022		
	Jaarrekening	Eindkredieten	Initiële kredieten
<b>Exploitatie</b>			
Uitgaven	4.426	4.426	0
Ontvangsten	0	0	0
Saldo	-4.426	-4.426	0
<b>Investerings</b>			
Uitgaven	21.329	50.000	50.000
Ontvangsten	0	0	0
Saldo	-21.329	-50.000	-50.000
<b>Financiering</b>			

**Actieplan: AP-3.5.: Inzetten op een klimaatvriendelijke ruimtelijke ordening**

Van 01/01/2020 tot 31/12/2025

	2022		
	Jaarrekening	Eindkredieten	Initiële kredieten
<b>Exploitatie</b>			
Uitgaven	7.878	10.000	10.000
Ontvangsten	0	0	0
Saldo	-7.878	-10.000	-10.000
<b>Investerings</b>			
<b>Financiering</b>			

**Actie: A-3.5.1.: Geen woonuitbreidingsgebieden aansnijden in de open ruimte**

Van 01/01/2020 tot 31/12/2025

**Actie: A-3.5.2.: Klimaatmaatregelen opleggen bij nieuwbouwappartementen, -industriegebouwen, -scholen**

Van 01/01/2020 tot 31/12/2025

**Actie: A-3.5.3.: Klimaatpremies toekennen**

Van 01/01/2020 tot 31/12/2025

	2022		
	Jaarrekening	Eindkredieten	Initiële kredieten
<b>Exploitatie</b>			
Uitgaven	7.878	10.000	10.000
Ontvangsten	0	0	0
Saldo	-7.878	-10.000	-10.000
Investerings			
Financiering			

**Beleidsdoelstelling: BD-4: Welzijn, gezonde burgers, gelijke kansen en kansarmoede bestrijden, zijn Avelgemse prioriteiten**

Van 01/01/2020 tot 31/12/2025

	2022		
	Jaarrekening	Eindkredieten	Initiële kredieten
<b>Exploitatie</b>			
Uitgaven	382.234	387.575	387.714
Ontvangsten	225.098	176.035	176.035
Saldo	-157.136	-211.540	-211.679
Investerings			
Financiering			

**Actieplan: AP-4.1.: Verder inzetten op betaalbaar wonen**

Van 01/01/2020 tot 31/12/2025

	2022		
	Jaarrekening	Eindkredieten	Initiële kredieten
<b>Exploitatie</b>			
Uitgaven	9.315	14.200	14.200
Ontvangsten	0	0	0
Saldo	-9.315	-14.200	-14.200
Investerings			
Financiering			

**Actie: A-4.1.1.: Samenwerking met energiesnoeiërs en renovatiecoach bestendigen i.f.v. energiezuinige huurwoningen**

Van 01/01/2020 tot 31/12/2025

	2022		
	Jaarrekening	Eindkredieten	Initiële kredieten
<b>Exploitatie</b>			
Uitgaven	115	4.200	4.200
Ontvangsten	0	0	0
Saldo	-115	-4.200	-4.200
Investerings			
Financiering			

**Actie: A-4.1.2.: Woonvormen en verdichtingsprojecten uitwerken i.s.m. de SHM en andere partners**

Van 01/01/2020 tot 31/12/2025

## Actie: A-4.1.3.: Kwetsbare huurders financieel ondersteunen in afwachting van een sociale woning

Van 01/01/2020 tot 31/12/2025

	2022		
	Jaarrekening	Eindkredieten	Initiële kredieten
<b>Exploitatie</b>			
Uitgaven	9.200	10.000	10.000
Ontvangsten	0	0	0
Saldo	-9.200	-10.000	-10.000
<b>Investerings</b>			
<b>Financiering</b>			

## **Actieplan: AP-4.2.: Armoede en bestaansonzekerheid aanpakken**

Van 01/01/2020 tot 31/12/2025

	2022		
	Jaarrekening	Eindkredieten	Initiële kredieten
<b>Exploitatie</b>			
Uitgaven	304.238	296.491	296.379
Ontvangsten	188.724	163.690	163.690
Saldo	-115.514	-132.801	-132.689
<b>Investerings</b>			
<b>Financiering</b>			

## Actie: A-4.2.1.: Kwetsbare alleenstaanden en eenoudergezinnen financieel ondersteunen

Van 01/01/2020 tot 31/12/2025

	2022		
	Jaarrekening	Eindkredieten	Initiële kredieten
<b>Exploitatie</b>			
Uitgaven	6.760	10.000	10.000
Ontvangsten	0	0	0
Saldo	-6.760	-10.000	-10.000
<b>Investerings</b>			
<b>Financiering</b>			

## Actie: A-4.2.2.: Leercheques toekennen in het kader van kinderarmoedebestrijding

Van 01/01/2020 tot 31/12/2025

	2022		
	Jaarrekening	Eindkredieten	Initiële kredieten
<b>Exploitatie</b>			
Uitgaven	8.505	10.000	10.000
Ontvangsten	0	0	0
Saldo	-8.505	-10.000	-10.000
<b>Investerings</b>			
<b>Financiering</b>			

**Actie: A-4.2.3.: Brugfiguur inzetten om leeransen van kwetsbare kinderen te verbeteren i.s.m. Samenlevingsopbouw**

Van 01/01/2020 tot 31/12/2025

	2022		
	Jaarrekening	Eindkredieten	Initiële kredieten
<b>Exploitatie</b>			
Uitgaven	15.762	15.762	15.762
Ontvangsten	0	0	0
Saldo	-15.762	-15.762	-15.762
Investerings			
Financiering			

**Actie: A-4.2.4.: Vrijwilligers/ervaringsdeskundigen inzetten in de strijd tegen armoede**

Van 01/01/2020 tot 31/12/2025

	2022		
	Jaarrekening	Eindkredieten	Initiële kredieten
<b>Exploitatie</b>			
Uitgaven	2.230	2.250	2.250
Ontvangsten	0	0	0
Saldo	-2.230	-2.250	-2.250
Investerings			
Financiering			

**Actie: A-4.2.5.: Activering met oog op doorstroming naar reguliere tewerkstelling**

Van 01/01/2020 tot 31/12/2025

	2022		
	Jaarrekening	Eindkredieten	Initiële kredieten
<b>Exploitatie</b>			
Uitgaven	266.487	249.410	249.298
Ontvangsten	188.724	158.425	158.425
Saldo	-77.763	-90.985	-90.873
Investerings			
Financiering			

**Actie: A-4.2.6.: Samenwerken met W13 voor de realisatie van het geïntegreerd breed onthaal GBO**

Van 01/01/2020 tot 31/12/2025

**Actie: A-4.2.7.: Samenwerking met "IGS Beter Wonen" uitbouwen**

Van 01/01/2020 tot 31/12/2025

	2022		
	Jaarrekening	Eindkredieten	Initiële kredieten
<b>Exploitatie</b>			
Uitgaven	0	3.804	3.804
Ontvangsten	0	0	0
Saldo	0	-3.804	-3.804
Investerings			
Financiering			

## Actie: A-4.2.8.: Armoedebestrijding n.a.v. de COVID 19 pandemie

Van 01/01/2020 tot 31/12/2025

	2022		
	Jaarrekening	Eindkredieten	Initiële kredieten
Exploitatie			
Uitgaven	4.494	5.265	5.265
Ontvangsten	0	5.265	5.265
Saldo	-4.494	0	0
Investerings			
Financiering			

## **Actieplan: AP-4.3.: De psychische en fysieke gezondheid van burgers faciliteren**

Van 01/01/2020 tot 31/12/2025

	2022		
	Jaarrekening	Eindkredieten	Initiële kredieten
Exploitatie			
Uitgaven	33.603	36.077	36.411
Ontvangsten	15.375	11.225	11.225
Saldo	-18.228	-24.852	-25.186
Investerings			
Financiering			

### Actie: A-4.3.1.: Samenwerken met LOGO

Van 01/01/2020 tot 31/12/2025

### Actie: A-4.3.2.: Dienstverlening sociale kruidenier uitbouwen

Van 01/01/2020 tot 31/12/2025

	2022		
	Jaarrekening	Eindkredieten	Initiële kredieten
Exploitatie			
Uitgaven	25.167	25.541	25.625
Ontvangsten	15.350	11.200	11.200
Saldo	-9.817	-14.341	-14.425
Investerings			
Financiering			

### Actie: A-4.3.3.: Eerstelijnsdienstverlening psychologische hulp aanbieden in Sociaal Huis

Van 01/01/2020 tot 31/12/2025

	2022		
	Jaarrekening	Eindkredieten	Initiële kredieten
Exploitatie			
Uitgaven	8.436	10.535	10.786
Ontvangsten	25	25	25
Saldo	-8.411	-10.510	-10.761
Investerings			
Financiering			

## **Actieplan: AP-4.4.: Verder inzetten op een ruim zorg- en welzijnsbeleid**

Van 01/01/2020 tot 31/12/2025



	2022		
	Jaarrekening	Eindkredieten	Initiële kredieten
<b>Exploitatie</b>			
Uitgaven	35.077	40.807	40.724
Ontvangsten	20.998	1.120	1.120
Saldo	-14.079	-39.687	-39.604
<b>Investerings</b>			
<b>Financiering</b>			

**Actie: A-4.4.1.: Uitbreiden werking dorpsrestaurant ZOHRA om ouderen en hulpbehoevenden te ondersteunen**

Van 01/01/2020 tot 31/12/2025

**Actie: A-4.4.2.: Een dementievriendelijke gemeente uitbouwen i.s.m. partners**

Van 01/01/2020 tot 31/12/2025

	2022		
	Jaarrekening	Eindkredieten	Initiële kredieten
<b>Exploitatie</b>			
Uitgaven	650	1.000	1.000
Ontvangsten	0	1.000	1.000
Saldo	-650	0	0
<b>Investerings</b>			
<b>Financiering</b>			

**Actie: A-4.4.3.: Een lokaal dienstencentrum uitbouwen en erkennen**

Van 01/01/2020 tot 31/12/2025

	2022		
	Jaarrekening	Eindkredieten	Initiële kredieten
<b>Exploitatie</b>			
Uitgaven	32.987	31.224	31.141
Ontvangsten	154	120	120
Saldo	-32.833	-31.104	-31.021
<b>Investerings</b>			
<b>Financiering</b>			

**Actie: A-4.4.4.: Uitrol van een lokaal e-inclusiebeleid**

Van 01/01/2022 tot 31/12/2025

	2022		
	Jaarrekening	Eindkredieten	Initiële kredieten
<b>Exploitatie</b>			
Uitgaven	1.440	8.583	8.583
Ontvangsten	20.845	0	0
Saldo	19.405	-8.583	-8.583
<b>Investerings</b>			
<b>Financiering</b>			

**Actieplan: AP-4.5.: Inzetten op dierenwelzijn**

Van 01/01/2020 tot 31/12/2025

**Actie: A-4.5.1.: Diverse maatregelen ter bevordering van het dierenwelzijn**

Van 01/01/2020 tot 31/12/2025

**Actie: A-4.5.2.: Aanleggen van een hondenloopweide**

Van 01/01/2020 tot 31/12/2025

## Beleidsdoelstelling: BD-5: Beleving, vrijetijdsinfrastructuur en ruimte voor het verenigingsleven staan centraal in Avelgem

Van 01/01/2020 tot 31/12/2025

	2022		
	Jaarrekening	Eindkredieten	Initiële kredieten
<b>Exploitatie</b>			
Uitgaven	183.762	182.317	184.343
Ontvangsten	91.981	103.200	103.200
Saldo	-91.780	-79.117	-81.143
<b>Investerings</b>			
Uitgaven	225.599	408.605	408.605
Ontvangsten	7.500	3.750	3.750
Saldo	-218.099	-404.855	-404.855
<b>Financiering</b>			

### Actieplan: AP-5.1.: Jeugd, cultuur en DKO op één site integreren

Van 01/01/2020 tot 31/12/2025

	2022		
	Jaarrekening	Eindkredieten	Initiële kredieten
<b>Exploitatie</b>			
<b>Investerings</b>			
Uitgaven	6.978	58.137	58.137
Ontvangsten	0	0	0
Saldo	-6.978	-58.137	-58.137
<b>Financiering</b>			

### Actie: A-5.1.1.: Een beheersplan voor de geïntegreerde cultuursite opmaken

Van 01/01/2020 tot 31/12/2025

	2022		
	Jaarrekening	Eindkredieten	Initiële kredieten
<b>Exploitatie</b>			
<b>Investerings</b>			
Uitgaven	136	137	137
Ontvangsten	0	0	0
Saldo	-136	-137	-137
<b>Financiering</b>			

### Actie: A-5.1.2.: GAVKA onderbrengen in het kasteel Scheldeburcht

Van 01/01/2020 tot 31/12/2025

	2022		
	Jaarrekening	Eindkredieten	Initiële kredieten
<b>Exploitatie</b>			
<b>Investerings</b>			
Uitgaven	3.088	5.000	5.000
Ontvangsten	0	0	0
Saldo	-3.088	-5.000	-5.000
<b>Financiering</b>			

### Actie: A-5.1.3.: Gemeenschapscentrum Spikkerelle en ontmoetingscentra duurzaam onderhouden

Van 01/01/2020 tot 31/12/2025

	2022		
	Jaarrekening	Eindkredieten	Initiële kredieten
<b>Exploitatie</b>			
<b>Investerings</b>			
Uitgaven	3.753	53.000	53.000
Ontvangsten	0	0	0
Saldo	-3.753	-53.000	-53.000
<b>Financiering</b>			

### Actie: A-5.1.4.: Speel- en ontmoetingsruimte onderhouden en creëren voor kinderen en jongeren

Van 01/01/2020 tot 31/12/2025

#### **Actieplan: AP-5.2.: Het Avelgems verenigingsleven en evenementen ondersteunen**

Van 01/01/2020 tot 31/12/2025

	2022		
	Jaarrekening	Eindkredieten	Initiële kredieten
<b>Exploitatie</b>			
Uitgaven	183.762	182.317	184.343
Ontvangsten	91.981	103.200	103.200
Saldo	-91.780	-79.117	-81.143
<b>Investerings</b>			
Uitgaven	5.451	5.451	5.451
Ontvangsten	0	0	0
Saldo	-5.451	-5.451	-5.451
<b>Financiering</b>			

### Actie: A-5.2.1.: Tarieven gemeentelijke accommodatie actualiseren

Van 01/01/2020 tot 31/12/2025

	2022		
	Jaarrekening	Eindkredieten	Initiële kredieten
<b>Exploitatie</b>			
Uitgaven	0	0	0
Ontvangsten	91.981	103.200	103.200
Saldo	91.981	103.200	103.200
<b>Investerings</b>			
<b>Financiering</b>			

### Actie: A-5.2.2.: Subsidieverdeling verenigingen herzien

Van 01/01/2020 tot 31/12/2025

	2022		
	Jaarrekening	Eindkredieten	Initiële kredieten
<b>Exploitatie</b>			
Uitgaven	101.912	102.317	104.343
Ontvangsten	0	0	0
Saldo	-101.912	-102.317	-104.343
<b>Investerings</b>			
Uitgaven	5.451	5.451	5.451
Ontvangsten	0	0	0
Saldo	-5.451	-5.451	-5.451
<b>Financiering</b>			

### Actie: A-5.2.3.: Evenementen ondersteunen

Van 01/01/2020 tot 31/12/2025

	2022		
	Jaarrekening	Eindkredieten	Initiële kredieten
Exploitatie			
Uitgaven	81.850	80.000	80.000
Ontvangsten	0	0	0
Saldo	-81.850	-80.000	-80.000
Investerings			
Financiering			

### **Actieplan: AP-5.3.: De sportinfrastructuur en ontmoetingsruimte verder uitbouwen**

Van 01/01/2020 tot 31/12/2025

	2022		
	Jaarrekening	Eindkredieten	Initiële kredieten
Exploitatie			
Investerings			
Uitgaven	213.170	345.017	345.017
Ontvangsten	7.500	3.750	3.750
Saldo	-205.670	-341.267	-341.267
Financiering			

### Actie: A-5.3.1.: Een Finse piste aanleggen

Van 01/01/2020 tot 31/12/2025

	2022		
	Jaarrekening	Eindkredieten	Initiële kredieten
Exploitatie			
Investerings			
Uitgaven	133.463	136.109	124.251
Ontvangsten	0	0	0
Saldo	-133.463	-136.109	-124.251
Financiering			

### Actie: A-5.3.2.: Een skateramp aanleggen

Van 01/01/2020 tot 31/12/2025

### Actie: A-5.3.3.: Gemeentelijke sportaccommodatie onderhouden en renoveren

Van 01/01/2020 tot 31/12/2025

	2022		
	Jaarrekening	Eindkredieten	Initiële kredieten
Exploitatie			
Investerings			
Uitgaven	14.904	90.152	105.000
Ontvangsten	0	0	0
Saldo	-14.904	-90.152	-105.000
Financiering			

### Actie: A-5.3.4.: Een nieuw ontmoetingscentrum bouwen in Kerkhove

Van 01/01/2020 tot 31/12/2025

	2022		
	Jaarrekening	Eindkredieten	Initiële kredieten
Exploitatie			
Investerings			
Uitgaven	22.990	22.990	20.000
Ontvangsten	0	0	0
Saldo	-22.990	-22.990	-20.000
Financiering			

### Actie: A-5.3.5.: De kunstkerk Bossuit gebruiksvriendelijk inrichten

Van 01/01/2020 tot 31/12/2025

	2022		
	Jaarrekening	Eindkredieten	Initiële kredieten
Exploitatie			
Investerings			
Uitgaven	36.960	37.000	37.000
Ontvangsten	7.500	3.750	3.750
Saldo	-29.460	-33.250	-33.250
Financiering			

### Actie: A-5.3.6.: Uitbreiden van het evenemententerrein

Van 01/01/2020 tot 31/12/2025

	2022		
	Jaarrekening	Eindkredieten	Initiële kredieten
Exploitatie			
Investerings			
Uitgaven	4.852	58.766	58.766
Ontvangsten	0	0	0
Saldo	-4.852	-58.766	-58.766
Financiering			

## Beleidsdoelstelling: BD-6: Avelgem zet verder in op een moderne en klantgerichte dienstverlening

Van 01/01/2020 tot 31/12/2025

	2022		
	Jaarrekening	Eindkredieten	Initiële kredieten
Exploitatie			
Uitgaven	66.645	66.742	66.102
Ontvangsten	228	240	240
Saldo	-66.417	-66.502	-65.862
Investerings			
Uitgaven	29.637	36.007	36.007
Ontvangsten	0	0	0
Saldo	-29.637	-36.007	-36.007
Financiering			

### Actieplan: AP-6.1.: De dienstverlening verder optimaliseren en digitaliseren

Van 01/01/2020 tot 31/12/2025

	2022		
	Jaarrekening	Eindkredieten	Initiële kredieten
<b>Exploitatie</b>			
Uitgaven	66.645	66.742	66.102
Ontvangsten	228	240	240
Saldo	-66.417	-66.502	-65.862
<b>Investerings</b>			
Uitgaven	19.819	25.579	25.579
Ontvangsten	0	0	0
Saldo	-19.819	-25.579	-25.579
<b>Financiering</b>			

**Actie: A-6.1.1.: Flexibele werktijden invoeren voor het personeel**

Van 01/01/2020 tot 31/12/2025

**Actie: A-6.1.2.: Klantgerichte openingsuren en afsprakenmodel uitwerken**

Van 01/01/2020 tot 31/12/2025

	2022		
	Jaarrekening	Eindkredieten	Initiële kredieten
<b>Exploitatie</b>			
Uitgaven	5.673	5.674	5.674
Ontvangsten	0	0	0
Saldo	-5.673	-5.674	-5.674
<b>Investerings</b>			
<b>Financiering</b>			

**Actie: A-6.1.3.: Het e-loket verder uitbouwen**

Van 01/01/2020 tot 31/12/2025

	2022		
	Jaarrekening	Eindkredieten	Initiële kredieten
<b>Exploitatie</b>			
<b>Investerings</b>			
Uitgaven	0	5.000	5.000
Ontvangsten	0	0	0
Saldo	0	-5.000	-5.000
<b>Financiering</b>			

**Actie: A-6.1.4.: De ICT-personeelsbezetting versterken**

Van 01/01/2020 tot 31/12/2025

	2022		
	Jaarrekening	Eindkredieten	Initiële kredieten
<b>Exploitatie</b>			
Uitgaven	60.972	61.068	60.428
Ontvangsten	228	240	240
Saldo	-60.744	-60.828	-60.188
<b>Investerings</b>			
<b>Financiering</b>			

## Actie: A-6.1.5.: Camerabewaking met mobiele camera's

Van 01/01/2020 tot 31/12/2025

	2022		
	Jaarrekening	Eindkredieten	Initiële kredieten
Exploitatie			
Investerings			
Uitgaven	19.819	20.579	20.579
Ontvangsten	0	0	0
Saldo	-19.819	-20.579	-20.579
Financiering			

## Actieplan: AP-6.2.: De externe communicatie versterken

Van 01/01/2020 tot 31/12/2025

	2022		
	Jaarrekening	Eindkredieten	Initiële kredieten
Exploitatie			
Investerings			
Uitgaven	9.817	10.428	10.428
Ontvangsten	0	0	0
Saldo	-9.817	-10.428	-10.428
Financiering			

## Actie: A-6.2.1.: Gemeentelijke branding versterken door nieuw huisstijl en logo

Van 01/01/2020 tot 31/12/2025

## Actie: A-6.2.2.: Externe communicatie verder digitaliseren en optimaliseren, maximaal inzetten op sociale media

Van 01/01/2020 tot 31/12/2025

## Actie: A-6.2.3.: Indoorcommunicatieborden voorzien

Van 01/01/2020 tot 31/12/2025

	2022		
	Jaarrekening	Eindkredieten	Initiële kredieten
Exploitatie			
Investerings			
Uitgaven	9.817	10.428	10.428
Ontvangsten	0	0	0
Saldo	-9.817	-10.428	-10.428
Financiering			

## Beleidsdoelstelling: BD-7: Avelgem gaat voor een toegankelijk en duurzaam onderhouden patrimonium en openbare gebouwen

Van 01/01/2020 tot 31/12/2025

	2022		
	Jaarrekening	Eindkredieten	Initiële kredieten
Exploitatie			
Uitgaven	127.543	132.851	131.500
Ontvangsten	19.555	19.600	19.600
Saldo	-107.987	-113.251	-111.900
Investerings			
Uitgaven	1.486.727	1.930.184	1.914.342
Ontvangsten	0	0	0
Saldo	-1.486.727	-1.930.184	-1.914.342
Financiering			

## Actieplan: AP-7.1.: Het patrimonium en de openbare gebouwen duurzaam onderhouden

Van 01/01/2020 tot 31/12/2025

	2022		
	Jaarrekening	Eindkredieten	Initiële kredieten
<b>Exploitatie</b>			
Uitgaven	8.640	8.640	8.400
Ontvangsten	0	0	0
Saldo	-8.640	-8.640	-8.400
<b>Investerings</b>			
Uitgaven	1.290.962	1.623.786	1.617.944
Ontvangsten	0	0	0
Saldo	-1.290.962	-1.623.786	-1.617.944
<b>Financiering</b>			

### Actie: A-7.1.1.: Infrastructuur technische dienst bouwen

Van 01/01/2020 tot 31/12/2025

### Actie: A-7.1.2.: Sociaal Huis uitbreiden

Van 01/01/2020 tot 31/12/2025

	2022		
	Jaarrekening	Eindkredieten	Initiële kredieten
<b>Exploitatie</b>			
Uitgaven	8.640	8.640	8.400
Ontvangsten	0	0	0
Saldo	-8.640	-8.640	-8.400
<b>Investerings</b>			
Uitgaven	1.184.627	1.502.771	1.502.771
Ontvangsten	0	0	0
Saldo	-1.184.627	-1.502.771	-1.502.771
<b>Financiering</b>			

### Actie: A-7.1.3.: Gemeentehuis energiezuiniger maken en klantgericht herinrichten

Van 01/01/2020 tot 31/12/2025

	2022		
	Jaarrekening	Eindkredieten	Initiële kredieten
<b>Exploitatie</b>			
<b>Investerings</b>			
Uitgaven	21.290	22.000	22.000
Ontvangsten	0	0	0
Saldo	-21.290	-22.000	-22.000
<b>Financiering</b>			

### Actie: A-7.1.4.: Voormalig stationsgebouw renoveren en herbestemmen

Van 01/01/2020 tot 31/12/2025

	2022		
	Jaarrekening	Eindkredieten	Initiële kredieten
<b>Exploitatie</b>			
<b>Investerings</b>			
Uitgaven	0	1.000	1.000
Ontvangsten	0	0	0
Saldo	0	-1.000	-1.000
<b>Financiering</b>			



**Actie: A-7.1.5.: Onderhoudswerken brandweerkazerne**

Van 01/01/2020 tot 31/12/2025

**Actie: A-7.1.6.: Afwerking dakrenovatie Sint-Martinuskerk Avelgem**

Van 01/01/2020 tot 31/12/2025

**Actie: A-7.1.7.: Assistentiewoningen renoveren**

Van 01/01/2020 tot 31/12/2025

	2022		
	Jaarrekening	Eindkredieten	Initiële kredieten
<b>Exploitatie</b>			
<b>Investerings</b>			
Uitgaven	85.045	98.015	92.173
Ontvangsten	0	0	0
Saldo	-85.045	-98.015	-92.173
<b>Financiering</b>			

**Actieplan: AP-7.2.: Het rioleringsstelsel kwalitatief onderhouden**

Van 01/01/2020 tot 31/12/2025

	2022		
	Jaarrekening	Eindkredieten	Initiële kredieten
<b>Exploitatie</b>			
Uitgaven	11.676	9.211	8.100
Ontvangsten	8.000	8.000	8.000
Saldo	-3.676	-1.211	-100
<b>Investerings</b>			
Uitgaven	47.589	47.706	47.706
Ontvangsten	0	0	0
Saldo	-47.589	-47.706	-47.706
<b>Financiering</b>			

**Actie: A-7.2.1.: Opstart uitvoering rioleringsdossier Bosstraat - Knobelstraat**

Van 01/01/2020 tot 31/12/2025

	2022		
	Jaarrekening	Eindkredieten	Initiële kredieten
<b>Exploitatie</b>			
<b>Investerings</b>			
Uitgaven	16.952	18.361	20.000
Ontvangsten	0	0	0
Saldo	-16.952	-18.361	-20.000
<b>Financiering</b>			

**Actie: A-7.2.2.: Studiewerk rioleringsdossier Meersstraat - Doorniksesteenweg**

Van 01/01/2020 tot 31/12/2025

## Actie: A-7.2.3.: Collectief plaatsen van IBA's (individuele behandeling afvalwater)

Van 01/01/2020 tot 31/12/2025

	2022		
	Jaarrekening	Eindkredieten	Initiële kredieten
<b>Exploitatie</b>			
Uitgaven	11.676	9.211	8.100
Ontvangsten	8.000	8.000	8.000
Saldo	-3.676	-1.211	-100
<b>Investerings</b>			
Uitgaven	30.637	29.345	27.706
Ontvangsten	0	0	0
Saldo	-30.637	-29.345	-27.706
<b>Financiering</b>			

## Actieplan: AP-7.3.: Het openbaar domein goed onderhouden

Van 01/01/2020 tot 31/12/2025

	2022		
	Jaarrekening	Eindkredieten	Initiële kredieten
<b>Exploitatie</b>			
Uitgaven	107.226	115.000	115.000
Ontvangsten	11.555	11.600	11.600
Saldo	-95.671	-103.400	-103.400
<b>Investerings</b>			
Uitgaven	148.175	258.692	248.692
Ontvangsten	0	0	0
Saldo	-148.175	-258.692	-248.692
<b>Financiering</b>			

## Actie: A-7.3.1.: Onkruid en zwerfvuil bestrijden

Van 01/01/2020 tot 31/12/2025

	2022		
	Jaarrekening	Eindkredieten	Initiële kredieten
<b>Exploitatie</b>			
Uitgaven	107.226	115.000	115.000
Ontvangsten	11.555	11.600	11.600
Saldo	-95.671	-103.400	-103.400
<b>Investerings</b>			
<b>Financiering</b>			

## Actie: A-7.3.2.: Investeren in goed onderhouden laatste rustplaatsen

Van 01/01/2020 tot 31/12/2025

	2022		
	Jaarrekening	Eindkredieten	Initiële kredieten
<b>Exploitatie</b>			
<b>Investerings</b>			
Uitgaven	16.018	15.000	5.000
Ontvangsten	0	0	0
Saldo	-16.018	-15.000	-5.000
<b>Financiering</b>			

## Actie: A-7.3.3.: Voorbereiden dossier voor heraanleg Doorniksesteenweg tot aan Et Balcaenstraat

Van 01/01/2020 tot 31/12/2025

## Actie: A-7.3.4.: Een aantal openbare wegen en voetpaden heraanleggen

Van 01/01/2020 tot 31/12/2025

	2022		
	Jaarrekening	Eindkredieten	Initiële kredieten
<b>Exploitatie</b>			
<b>Investerings</b>			
Uitgaven	132.157	243.692	243.692
Ontvangsten	0	0	0
Saldo	-132.157	-243.692	-243.692
<b>Financiering</b>			

Actieplannen zonder beleidsdoelstelling:

### **Actieplan: GBB: Verrichtingen zonder beleidsdoelstelling**

Van 01/01/2019 tot 31/12/2025

	2022		
	Jaarrekening	Eindkredieten	Initiële kredieten
<b>Exploitatie</b>			
Uitgaven	16.992.454	17.419.707	17.423.643
Ontvangsten	19.284.387	18.881.251	18.881.251
Saldo	2.291.933	1.461.545	1.457.609
<b>Investerings</b>			
Uitgaven	1.133.640	1.270.863	1.286.705
Ontvangsten	516.503	516.082	516.082
Saldo	-617.137	-754.781	-770.623
<b>Financiering</b>			
Uitgaven	748.218	748.219	748.219
Ontvangsten	0	0	0
Saldo	-748.218	-748.219	-748.219

### **Actie: GBB: Verrichtingen zonder beleidsdoelstelling**

Van 01/01/2019 tot 31/12/2025

	2022		
	Jaarrekening	Eindkredieten	Initiële kredieten
<b>Exploitatie</b>			
Uitgaven	16.992.454	17.419.707	17.423.643
Ontvangsten	19.284.387	18.881.251	18.881.251
Saldo	2.291.933	1.461.545	1.457.609
<b>Investerings</b>			
Uitgaven	1.133.640	1.270.863	1.286.705
Ontvangsten	516.503	516.082	516.082
Saldo	-617.137	-754.781	-770.623
<b>Financiering</b>			
Uitgaven	748.218	748.219	748.219
Ontvangsten	0	0	0
Saldo	-748.218	-748.219	-748.219

### **Actieplan: GBR-VBJ: Gecumuleerde budgettaire resultaat vorig boekjaar**

Van 01/01/2019 tot 31/12/2025

Actie: GBR-VBJ: Gecumuleerde budgettaire resultaat vorig boekjaar

Van 01/01/2019 tot 31/12/2025

### **Actieplan: ONBESCHIKB: Actieplan onbeschikbare**

Van 01/01/2019 tot 31/12/2025

# Actie: ACT-1: onbeschikbare gelden

Van 01/01/2020 tot 31/12/2025

*Andere gebruikte dossiers op dit rapport:*

*MJP initieel krediet:*

*MJP\_HERZIENING\_3\_BEGINKREDIET\_2023 2020: Budg. 44666*

*MJP eindkrediet:*

*MJP\_VOORLOPIG\_2020 2020:*

# Overzicht werkings- en investeringssubsidies per beleidsveld

Periode: 2022

Gemeente Avelgem (0207.485.770)  
Kortrijkstraat 8 - 8580 Avelgem  
Algemeen directeur: David Claus

OCMW (0212.236.889)  
Leopoldstraat 66 - 8580 Avelgem  
Financieel directeur: Geert Boudrez

Beleidsveld en registraties	Werkings- subsidie	Investerings- subsidie	Totaal
<b>0160: Hulp aan het buitenland</b>	<b>17.070,00</b>	<b>0,00</b>	<b>17.070,00</b>
5 Euro bonnen voor nieuwe inwoners - 14 stuks	70,00	0,00	70,00
gemeentelijke werkingstoelage	500,00	0,00	500,00
toelage medische evacuatietrein Oekraïne	1.500,00	0,00	1.500,00
toelage 11.11.11	2.000,00	0,00	2.000,00
toelage Solidagro	1.500,00	0,00	1.500,00
toelage dokters van de wereld	1.500,00	0,00	1.500,00
projectsteun Kalambwe Disability Group	1.500,00	0,00	1.500,00
projectsteun nouvel espoir	6.376,00	0,00	6.376,00
toelage Oxfam wereldwinkel Avelgem	2.124,00	0,00	2.124,00
<b>0350: Klimaat en energie</b>	<b>7.877,56</b>	<b>0,00</b>	<b>7.877,56</b>
klimaatpremie	7.877,56	0,00	7.877,56
<b>0390: Overige milieubescherming</b>	<b>500,00</b>	<b>0,00</b>	<b>500,00</b>
Gemeentelijke toelage Natuurpunt	500,00	0,00	500,00
<b>0400: Politiediensten</b>	<b>1.017.225,00</b>	<b>33.232,00</b>	<b>1.050.457,00</b>
investeringstoelage gemeente Avelgem	0,00	33.232,00	33.232,00
werkingstoelage gemeente Avelgem	1.017.225,00	0,00	1.017.225,00
<b>0410: Brandweer</b>	<b>235.580,00</b>	<b>99.680,00</b>	<b>335.260,00</b>
Gemeentelijke toelage brandweerverenigingen 2022	1.500,00	0,00	1.500,00
gemeentelijke werkingstoelage Avelgem	234.080,00	0,00	234.080,00
Kazerneringsstoelage		67.200,00	67.200,00
investeringstoelage gemeente Avelgem	0,00	32.480,00	32.480,00
<b>0440: Overige hulpdiensten</b>	<b>2.500,00</b>	<b>0,00</b>	<b>2.500,00</b>
Gemeentelijke toelage Rode Kruis 2022	2.500,00	0,00	2.500,00
<b>0500: Handel en middenstand</b>	<b>21.892,06</b>	<b>0,00</b>	<b>21.892,06</b>
Gemeentelijke starters- of vestigingspremie	14.088,81	0,00	14.088,81
Premie gevelrenovatie	7.003,25	0,00	7.003,25
Premie ondersteuning lokale handel extra kinderopvangplaatsen	750,00	0,00	750,00
Aankoop 50 Start&Go bonnen	50,00	0,00	50,00
<b>0520: Toerisme - Onthaal en promotie</b>	<b>5.299,43</b>	<b>0,00</b>	<b>5.299,43</b>
Basisbijdrage 2022 + bijdrage regionale promotiepool	5.299,43	0,00	5.299,43
<b>0530: Land-, tuin- &amp; bosbouw</b>	<b>661,42</b>	<b>0,00</b>	<b>661,42</b>
Bijdrage landschapsblijfsplan 2021-2022	661,42	0,00	661,42
<b>0610: Gebiedsontwikkeling</b>	<b>27.968,85</b>	<b>0,00</b>	<b>27.968,85</b>
Werkingsbijdrage Leiedal 2022	27.968,85	0,00	27.968,85
<b>0629: Overig woonbeleid</b>	<b>115,00</b>	<b>0,00</b>	<b>115,00</b>
Renovatiecoach	115,00	0,00	115,00
<b>0709: Overige culturele instellingen</b>	<b>27.856,02</b>	<b>451,00</b>	<b>28.307,02</b>
Accomodatietoelage	842,25	0,00	842,25
Gemeentelijke toelage Vrienden van de molen	7.500,00	0,00	7.500,00

afsluiting bankrekening Argenta	-486,23	0,00	-486,23
gemeentelijke investeringstoelagen 2021	0,00	451,00	451,00
gemeentelijke werkingstoelagen 2021	20.000,00	0,00	20.000,00
<b>0710: Feesten en plechtigheden</b>	<b>81.850,00</b>	<b>0,00</b>	<b>25.800,00</b>
Toelage huldeconcert Jos Boudry	850,00	0,00	850,00
Evenement Ronde van Vlaanderen	5.000,00	0,00	5.000,00
Toelage omloop der 3 provincies	5.500,00	0,00	5.500,00
Toelage Feesteloop	5.000,00	0,00	5.000,00
Toelage Waarmaarde Feest	2.500,00	0,00	2.500,00
Toelage Hard Rock Fest	2.500,00	0,00	2.500,00
Toelage La Braderie	7.500,00	0,00	7.500,00
Toelage Feesteworpsstoet	53.000,00	0,00	53.000,00
<b>0740: Sportsector- en verenigingsondersteuning</b>	<b>42.719,30</b>		<b>42.719,30</b>
Gemeentelijke accomodatietoelage 2021-2022	17.849,30	0,00	17.849,30
Gemeentelijke toelage sportvereniging 2021-2022	6.770,00	0,00	6.770,00
gemeentelijke werkingssubsidie - ledentoelagen 2021-2022	17.950,00	0,00	17.950,00
Toelage huldiging sportlaureaten	150,00	0,00	150,00
<b>0750: Jeugdsector- en verenigingsondersteuning</b>	<b>35.912,50</b>	<b>5.000,00</b>	<b>40.912,50</b>
Toelage barbecue Jeugdraad	605,00	0,00	605,00
gemeentelijke werkingssubsidie 2021-2022	20.000,00	0,00	20.000,00
investeringstoelage chiroheem	0,00	5.000,00	5.000,00
toelage convenant gemeente-jeugdhuis Krak	15.000,00	0,00	15.000,00
toelage kadervorming cursus animator	307,50	0,00	307,50
<b>0790: Erediensten</b>	<b>102.465,00</b>	<b>11.157,49</b>	<b>113.622,49</b>
gemeentelijke werkingstoelage kerkfabrieken	102.465,00	0,00	102.465,00
investeringstoelage kerkfabrieken	0,00	11.157,49	11.157,49
<b>0791: Niet-confessionele levensbeschouwelijke gemeenschappen</b>	<b>250,00</b>	<b>0,00</b>	<b>250,00</b>
Gemeentelijke toelage	250,00	0,00	250,00
<b>0900: Sociale bijstand</b>	<b>6.760,00</b>	<b>0,00</b>	<b>6.760,00</b>
Forfait alleenstaanden en éénoudergezinnen	6.760,00	0,00	6.760,00
<b>0909: Overige verrichtingen inzake Sociaal Beleid</b>	<b>11.098,50</b>	<b>0,00</b>	<b>11.098,50</b>
Werkingsstoelage W13	11.098,50	0,00	11.098,50
<b>0930: Sociale huisvesting</b>	<b>9.200,00</b>	<b>0,00</b>	<b>9.200,00</b>
Gemeentelijke huurpremie	9.200,00	0,00	9.200,00
<b>0949: Overige gezinshulp</b>	<b>7.482,96</b>	<b>0,00</b>	<b>7.482,96</b>
Gemeentelijke toelage Kind en Preventie	250,00	0,00	250,00
UITPAS kansentariaf MIA's deelname activ	7.232,96	0,00	7.232,96
<b>0959: Overige verrichtingen betreff. ouderen</b>	<b>16.615,00</b>	<b>0,00</b>	<b>16.615,00</b>
Incontinentietoelage	3.550,00	0,00	3.550,00
Mantelzorgtoelage	2.440,00	0,00	2.440,00
Palliatieve zorgtoelage	500,00	0,00	500,00
Zorgtoelage	6.625,00	0,00	6.625,00
gemeentelijke werkingssubsidie seniorenverenigingen	3.500,00	0,00	3.500,00

Periode: 2020 - 2025

Gemeente Avelgem (0207.485.770)  
Kortrijkstraat 8 - 8580 Avelgem  
Algemeen directeur: David Claus

OCMW (0212.236.889)  
Leopoldstraat 66 - 8580 Avelgem  
Financieel directeur: Geert Boudrez

## Beleidsdomein: 00 Algemene financiering

---

Beleidsveld: 0010	Algemene overdrachten tussen de verschillende bestuurlijke niveaus
Beleidsveld: 0020	Fiscale aangelegenheden
Beleidsveld: 0030	Financiële aangelegenheden
Beleidsveld: 0040	Transacties in verband met de openbare schuld
Beleidsveld: 0050	Patrimonium zonder maatschappelijk doel
Beleidsveld: 0090	Overige algemene financiering

## Beleidsdomein: 01 Interne zaken

---

Beleidsveld: 0100	Politieke organen
Beleidsveld: 0101	Officieel ceremonieel
Beleidsveld: 0110	Secretariaat
Beleidsveld: 0111	Fiscale en financiële diensten
Beleidsveld: 0112	Personeelsdienst en vorming
Beleidsveld: 0113	Archief
Beleidsveld: 0114	Organisatiebeheersing
Beleidsveld: 0115	Welzijn op het werk
Beleidsveld: 0119	Overige algemene diensten
Beleidsveld: 0130	Administratieve dienstverlening
Beleidsveld: 0150	Internationale relaties
Beleidsveld: 0151	Deelneming aan internationale organisaties en conferenties
Beleidsveld: 0170	Binnengemeentelijke decentralisatie
Beleidsveld: 0171	Gemeentelijk/stedelijk wijkoverleg
Beleidsveld: 0190	Overig algemeen bestuur
Beleidsveld: 0790	Erediensten
Beleidsveld: 0791	Niet-confessionele levensbeschouwelijke gemeenschappen

## Beleidsdomein: 02 Publieke ruimte

---

Beleidsveld: 0200	Wegen
Beleidsveld: 0210	Openbaar vervoer
Beleidsveld: 0220	Parkeren
Beleidsveld: 0290	Overige mobiliteit en verkeer
Beleidsveld: 0300	Ophalen en verwerken van huishoudelijk afval
Beleidsveld: 0309	Overig afval- en materialenbeheer
Beleidsveld: 0310	Beheer van regen- en afvalwater



Beleidsveld: 0319	Overig waterbeheer
Beleidsveld: 0320	Sanering van bodemverontreiniging
Beleidsveld: 0329	Overige vermindering van milieuverontreiniging
Beleidsveld: 0340	Aankoop, inrichting en beheer van natuur, groen en bos
Beleidsveld: 0341	Erosiebestrijding
Beleidsveld: 0349	Overige bescherming van biodiversiteit, landschappen en bodem
Beleidsveld: 0350	Klimaat en energie
Beleidsveld: 0380	Participatie en sensibilisatie
Beleidsveld: 0381	Geïntegreerde milieuprojecten
Beleidsveld: 0390	Overige milieubescherming
Beleidsveld: 0470	Dierenbescherming
Beleidsveld: 0500	Handel en middenstand
Beleidsveld: 0510	Nijverheid
Beleidsveld: 0530	Land-, tuin- & bosbouw
Beleidsveld: 0540	Visvangst
Beleidsveld: 0590	Overige economische zaken
Beleidsveld: 0600	Ruimtelijke planning
Beleidsveld: 0610	Gebiedsontwikkeling
Beleidsveld: 0620	Grondbeleid voor wonen
Beleidsveld: 0621	Bestrijding van krotwoningen
Beleidsveld: 0622	Woonwagenterreinen
Beleidsveld: 0630	Watervoorziening
Beleidsveld: 0640	Elektriciteitsvoorziening
Beleidsveld: 0650	Gasvoorziening
Beleidsveld: 0660	Communicatievoorzieningen
Beleidsveld: 0670	Straatverlichting
Beleidsveld: 0680	Groene ruimte
Beleidsveld: 0690	Overige nutsvoorzieningen
Beleidsveld: 0984	Ontsmetting en openbare reiniging
Beleidsveld: 0990	Begraafplaatsen
Beleidsveld: 0991	Crematoria
Beleidsveld: 0992	Lijkbezorging

### Beleidsdomein: 03 Vrije tijd

---

Beleidsveld: 0520	Toerisme - Onthaal en promotie
Beleidsveld: 0521	Toerisme - Sectorondersteuning
Beleidsveld: 0522	Toerisme - Infrastructuur
Beleidsveld: 0529	Overige activiteiten inzake toerisme
Beleidsveld: 0700	Musea
Beleidsveld: 0701	Cultuurcentrum
Beleidsveld: 0702	Schouwburg, concertgebouw, opera
Beleidsveld: 0703	Openbare bibliotheken

Beleidsveld: 0704	Letterkunde, gespecialiseerde bibliotheken
Beleidsveld: 0705	Gemeenschapscentrum
Beleidsveld: 0709	Overige culturele instellingen
Beleidsveld: 0710	Feesten en plechtigheden
Beleidsveld: 0711	Openluchtrecreatie
Beleidsveld: 0712	Festivals
Beleidsveld: 0719	Overige evenementen
Beleidsveld: 0720	Monumentenzorg
Beleidsveld: 0721	Archeologie
Beleidsveld: 0729	Overig beleid inzake het erfgoed
Beleidsveld: 0739	Overig kunst- en cultuurbeleid
Beleidsveld: 0740	Sportsector- en verenigingsondersteuning
Beleidsveld: 0741	Sportpromotie en -evenementen
Beleidsveld: 0742	Sportinfrastructuur
Beleidsveld: 0749	Overig sportbeleid
Beleidsveld: 0750	Jeugdsector- en verenigingsondersteuning
Beleidsveld: 0751	Gemeentelijke dienstverlening gericht op kinderen & jongeren
Beleidsveld: 0752	Infrastructuur en faciliteiten ten behoeve van kinderen en jongeren
Beleidsveld: 0759	Overige activiteiten met betrekking tot jeugd
Beleidsveld: 0800	Gewoon basisonderwijs
Beleidsveld: 0801	Buitengewoon basisonderwijs
Beleidsveld: 0810	Gewoon secundair onderwijs
Beleidsveld: 0814	Leren en werken
Beleidsveld: 0815	Buitengewoon secundair onderwijs
Beleidsveld: 0820	Deeltijds kunstonderwijs
Beleidsveld: 0835	Hoger onderwijs
Beleidsveld: 0860	Centra voor leerlingenbegeleiding
Beleidsveld: 0862	Huisvesting voor schoolgaanden
Beleidsveld: 0869	Overige ondersteunende diensten voor het onderwijs
Beleidsveld: 0870	Sociale voordelen
Beleidsveld: 0879	Andere voordelen
Beleidsveld: 0889	Ondersteunende diensten voor het algemeen onderwijsbeleid

## Beleidsdomein: 04 Veiligheid

---

Beleidsveld: 0400	Politiediensten
Beleidsveld: 0410	Brandweer
Beleidsveld: 0420	Dienst 100
Beleidsveld: 0430	Civiele bescherming
Beleidsveld: 0440	Overige hulpdiensten
Beleidsveld: 0450	Rechtspleging
Beleidsveld: 0480	Bestuurlijke preventie (incl. GAS)

## Beleidsdomein: 05 Welzijn

---

Beleidsveld: 0160	Hulp aan het buitenland
Beleidsveld: 0460	Kinderbescherming
Beleidsveld: 0550	Werkgelegenheid
Beleidsveld: 0629	Overig woonbeleid
Beleidsveld: 0830	Centra voor volwassenenonderwijs
Beleidsveld: 0900	Sociale bijstand
Beleidsveld: 0901	Voorschotten
Beleidsveld: 0902	Integratie van personen met vreemde herkomst
Beleidsveld: 0903	Lokale opvanginitiatieven voor asielzoekers
Beleidsveld: 0904	Activering van tewerkstelling
Beleidsveld: 0905	Dienst voor juridische informatie en advies
Beleidsveld: 0909	Overige verrichtingen inzake sociaal beleid
Beleidsveld: 0910	Woningen voor personen met een handicap
Beleidsveld: 0911	Diensten en voorzieningen voor personen met een handicap
Beleidsveld: 0919	Overige activiteiten inzake ziekte en invaliditeit
Beleidsveld: 0920	Werkloosheid
Beleidsveld: 0930	Sociale huisvesting
Beleidsveld: 0940	Jeugdvoorzieningen
Beleidsveld: 0941	Gezinsvervangende tehuizen
Beleidsveld: 0942	Onderhoudsgelden
Beleidsveld: 0943	Gezinshulp
Beleidsveld: 0944	Opvoedingsondersteuning
Beleidsveld: 0945	Kinderopvang
Beleidsveld: 0946	Thuisbezorgde maaltijden
Beleidsveld: 0947	Klusjesdienst
Beleidsveld: 0948	Poetsdienst
Beleidsveld: 0949	Overige gezinshulp
Beleidsveld: 0950	Ouderenwoningen
Beleidsveld: 0951	Dienstencentra
Beleidsveld: 0959	Overige verrichtingen betreffende ouderen
Beleidsveld: 0980	Sociale geneeskunde
Beleidsveld: 0982	Ziekenhuizen
Beleidsveld: 0983	Andere verpleeg- en verzorgingsinrichtingen
Beleidsveld: 0985	Gezondheids promotie en ziektepreventie
Beleidsveld: 0986	Eerstelijnsgezondheidszorg
Beleidsveld: 0989	Overige dienstverlening inzake volksgezondheid

## Beleidsdomein: 06 WoonZorg Campus

---

Beleidsveld: 0952	Assistentiewoningen
-------------------	---------------------

Beleidsveld: 0953

Woon- en zorgcentra

Beleidsveld: 0954

Dagzorgcentra

# Overzicht van de verbonden entiteiten

## Intergemeentelijke samenwerkingsverbanden

- De Watergroep
- Eandis – Assets – Gaselwest
- IMOG
- Leiedal
- Ppsilon
- W13
- ZEFIER cvba
- Zuidwest
- Beter Wonen
- Eerstelijnszone Regio Waregem

## Politie en brandweer

- Hulpverleningszone Fluvia
- Politiezone Mira

## Huisvestingsmaatschappijen

- De Leie cvba
- Eigen Haard cvba
- Mijn Huis cvba
- Wonen Regio Kortrijk
- SVK De Poort

## VZW's

- Deltagroep
- Erkend Regionaal Samenwerkingsverbond West-Vlaanderen
- Logo Leieland
- Toerisme Leiestreek
- Vzw Schuldbemiddeling Zuid-West-Vlaanderen
- Resoc Zuid-West-Vlaanderen

## Andere

- Gemeentelijke Holding in vereffening
- De Lijn
- Dienstenonderneming West-Vlaamse Scheldestreek
- Vereniging voor openbaar groen
- VVSG
- Euregio Scheldemond
- Bekkenbestuur Bovenscheldebekken
- Creat aankoopcentrale
- Ethias

toestand 31/12/2022

	statutair	contractueel	TOTAAL	gemeente	OCMW
Decretale graad	3,00	0,00	3,00	3,00	0,00
Niveau A	3,00	2,10	5,10	4,00	1,10
Niveau B	2,40	24,05	26,45	12,60	13,85
Niveau C	4,84	24,45	29,29	15,80	13,49
Niveau D	0,80	27,84	28,64	23,64	5,00
Niveau E	1,00	0,00	1,00	1,00	0,00
Categorie 17	0,00	1,60	1,60		1,60
Categorie 16	0,50	1,50	2,00		2,00
Categorie 15	0,53	0,64	1,17		1,17
Categorie 14b	2,00	5,40	7,40		7,40
Categorie 14	0,90	3,00	3,90		3,90
Categorie 12	0,00	1,00	1,00		1,00
Categorie 11	0,00	9,25	9,25		9,25
Categorie 10	0,00	1,00	1,00		1,00
Categorie 8	0,00	4,40	4,40		4,40
Categorie 4	0,00	10,00	10,00		10,00
<b>Totaal</b>	<b>18,97</b>	<b>116,23</b>	<b>135,20</b>	<b>60,04</b>	<b>75,16</b>

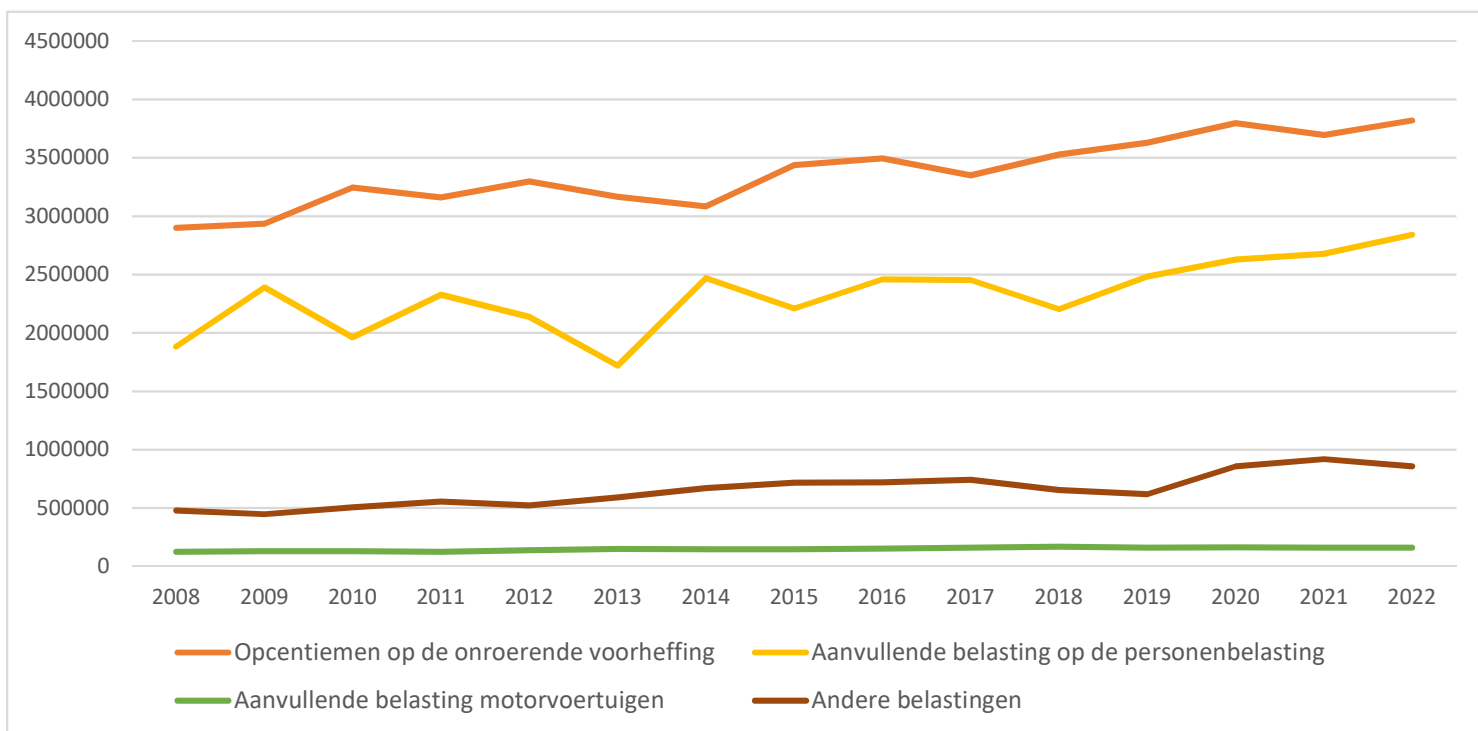
## Overzicht belastingsopbrengsten

Periode: 2022

Gemeente en OCMW Avelgem (0207.485.770)  
Kortrijkstraat 8 - 8580 Avelgem

Alg. directeur: David Claus  
Fin. directeur: Geert Boudrez

A.R.	Omschrijving	krediet	vorderingen
730000	Opcentiemen op de onroerende voorheffing	€ 3.819.886	€ 3.819.887
730100	Aanvullende belasting op de personenbelasting	€ 2.853.419	€ 2.841.626
733230	Afgifte vuilzakken	€ 231.984	€ 256.791
736090	Masten en pylonen	€ 192.000	€ 192.000
730200	Verkeersbelasting	€ 164.343	€ 161.799
734240	Verspreiding kosteloos reclamedrukwerk	€ 120.000	€ 119.338
737400	Belasting op leegstaande woningen en gebouwen	€ 47.500	€ 47.500
731600	Aanvragen omgevingsvergunningen	€ 30.000	€ 43.096
736102	Afgifte reispassen	€ 29.000	€ 31.235
733250	Toegang recyclagepark	€ 25.000	€ 24.632
737700	Inname openbaar domein door nutsbedrijven	€ 20.913	€ 20.913
736101	Belasting op tweede verblijven	€ 19.000	€ 18.000
736000	Inname openbaar domein voor werken aan privaat domein	€ 11.611	€ 15.594
731500	Afgifte identiteitsbewijzen	€ 16.300	€ 14.302
731510	Plaatsrecht markten	€ 15.000	€ 12.903
731520	Krotten / verwaarloosde en ongeschikte woningen en gebouwen	€ 12.500	€ 12.500
736110	Afgifte rijbewijzen	€ 12.000	€ 11.940
736020	Parkeren - blauwe zone	€ 10.500	€ 10.500
737500	Gewestbelasting op verwaarlozing woningen en gebouwen		€ 9.530
731540	Kaairechten	€ 6.933	€ 6.933
730400	Sluikstorten	€ 1.500	€ 4.561
731530	Afgifte trouwboekjes	€ 2.750	€ 2.750
734150	Afgifte uittreksels	€ 400	€ 1.169
736010	Plaatsrecht kermissen	€ 500	€ 765
733280	Diensten verhuur voertuigen met bestuurder	€ 650	€ 444
731800	Andere belastingen op de afgifte van administratieve	€ 200	€ 421





# Proef- en saldibalans

Periode: 2022

Gemeente en OCMW Avelgem (0207.485.770)

Kortrijkstraat 8 - 8580 Avelgem

Alg. directeur: David Claus

Fin. directeur: Geert Boudrez

AR	AR Omschrijving	Debetsaldo jaar	Creditsaldo jaar
012070	Deb. wegens borgstel.vr fin. schuld aangegaan dr Intergem samenwerkingsverband	1.277.270,07	0,00
013070	Cred. wegens borgstel. vr fin. schuld aangegaan dr Intergem samenwerkingsverband	0,00	1.277.270,07
090000	Onbeschikbare gelden	656.385,70	0,00
091000	Onbeschikbare gelden	0,00	656.385,70
092000	Gecumuleerd budgettair resultaat vorig boekjaar	15.481.221,38	0,00
093000	Gecumuleerd budgettair resultaat vorig boekjaar	0,00	15.481.221,38
109000	Saldo beginbalans	0,00	31.499.999,73
122000	Herwaarderingsreserves op financiële vaste activa	0,00	2.726.363,30
140000	Overgedragen overschot - overgedragen tekort	0,00	6.729.487,72
150000	Investeringsubsidies en -schenkingen in kapitaal op korte termijn	0,00	9.825.069,33
150009	Investeringsubsidies en -schenkingen in kapitaal op ko - in resultaat opgenomen	5.395.285,56	0,00
152000	Investeringsubsidies in de vorm van terugbetaling van leningen	0,00	6.563.854,00
152009	Investeringsubsidies in de vorm van terugbetaling van - in resultaat opgenomen	1.741.922,56	0,00
158000	Bijdr. en schenk. niet gekoppeld ad operationele act. of de verwerving van VA	0,00	3.000,00
160000	Voorzieningen voor pensioenen mandatarissen	0,00	2.480.739,34
160001	Voorzieningen voor responsabiliseringsbijdrage	0,00	951.662,00
172000	Leasingschulden en soortgelijke schulden in het kader van PPS-overeenkomsten	0,00	469.669,37
172100	Andere leasingschulden en soortgelijke schulden	0,00	3.936.903,87
214000	Plannen en studies	327.421,74	0,00
214009	Plannen en studies - Geboekte afschrijvingen	0,00	233.102,57
220000	Terreinen - gemeenschapsgoederen	4.401.975,60	0

220019	Terreinen - gemeenschapsgoederen - Geboekte waardeverminderingen	0,00	46.310,83
220100	Wegzate van wegen en waterlopen	122.698,05	0,00
221000	Gebouwen - gemeenschapsgoederen	22.305.197,78	0,00
221009	Gebouwen - gemeenschapsgoederen - Geboekte afschrijvingen	0,00	13.603.035,48
222000	Bebouwde terreinen - gemeenschapsgoederen	1.917.358,56	0,00
222009	Bebouwde terreinen - gemeenschapsgoederen - Geboekte afschrijvingen	0,00	1.545.501,97
223000	Overige zakelijke rechten op onroerende goederen - gemeenschapsgoederen	11.366,77	0,00
223009	Overige zakelijke rechten op onroerende goederen - gem - Geboekte afschrijvingen	0,00	1.883,52
224000	Wegen	21.031.603,80	0,00
224009	Wegen - Geboekte afschrijvingen	0,00	15.623.382,72
225000	Overige infrastructuur betreffende de wegen	3.318.267,75	0,00
225009	Overige infrastructuur betreffende de wegen - Geboekte afschrijvingen	0,00	899.043,96
227000	Rioleringen en afvalwaterzuivering	463.715,67	0,00
227009	Rioleringen en afvalwaterzuivering - Geboekte afschrijvingen	0,00	24.368,56
228000	Overige onroerende infrastructuur	8.466.113,51	0,00
228009	Overige onroerende infrastructuur - Geboekte afschrijvingen	0,00	6.364.796,21
230000	Installaties, machines en uitrusting - gemeenschapsgoederen	1.574.538,30	0,00
230009	Installaties, machines en uitrusting - gemeenschapsgoe - Geboekte afschrijvingen	0,00	1.098.789,08
230100	Installaties, machines en uitrusting - gemeenschapsgoederen	94.439,23	0,00
230109	Installaties, machines en uitrusting - gemeenschapsgoe - Geboekte afschrijvingen	0,00	22.184,81
240000	Meubilair, kantooruitrusting en rollend materieel - gemeenschapsgoederen	38.291,12	0,00
240009	Meubilair, kantooruitrusting en rollend materieel - ge - Geboekte afschrijvingen	0,00	32.310,04
240100	Meubilair en uitrusting	1.251.492,59	0,00
240109	Meubilair en uitrusting - Geboekte afschrijvingen	0,00	1.224.216,09
240200	Informaticamateriaal	1.177.219,02	0,00
240209	Informaticamateriaal - Geboekte afschrijvingen	0,00	1.036.148,47
240300	Rollend materieel	955.292,92	0,00
240309	Rollend materieel - Geboekte afschrijvingen	0,00	654.908,20
250000	Terreinen en gebouwen in leasing - gemeenschapsgoederen	16.951.686,81	0,00
250009	Terreinen en gebouwen in leasing - gemeenschapsgoedere - Geboekte afschrijvingen	0,00	6.016.486,00

275000	Roerend erfgoed	15.022,36	0,00
281000	Belang. in intergem. samenwerk. en soortg. ent. - AW	4.550.822,40	0,00
281100	Belang. in intergem. samenwerk. en soortg. ent. - te storten (-)	0,00	935.225,49
281800	Belang. in intergem. samenwerk. en soortg. ent. - geb. meerwaarde	2.726.363,30	0,00
281900	Bel. in en vord. op intergem. samenwerk. en soortg. ent. - geb. waardeverm. (-)	0,00	110.241,57
284000	Andere aandelen - aanschaffingswaarde	53.110,21	0,00
284100	Andere aandelen - nog te storten bedragen (-)	0,00	30,22
288000	Borgtochten betaald in contanten	6.140,00	0,00
291300	Vorderingen wegens prefinanciering investeringssubsidies - nominale waarde	2.953.734,30	0,00
400000	Operationele vorderingen uit ruiltransacties - nominale waarde	2.109.263,43	0,00
400500	Andere niet-operationele vorderingen uit ruiltransacties - nominale waarde	3.191,10	0,00
405000	Borgtochten betaald in contanten	800,00	0,00
406000	Vooruitbetalingen	2.153,38	0,00
408001	Interne rekening-courant OCMW Avelgem	1.354.491,52	0,00
411000	Terug te vorderen btw	120.285,13	0,00
413000	Vorderingen uit fiscale opbrengsten	102.076,25	0,00
413500	Vorderingen uit recuperatie van specifieke kosten van de sociale dienst	26.920,04	0,00
415100	Vorderingen wegens investeringssubsidies	133.295,84	0,00
415300	Vorderingen wegens werkingssubsidies	580.987,98	0,00
416000	Diverse operationele vorderingen uit niet-ruiltransacties - nominaal bedrag	1.042,00	0,00
422000	Leasingschulden en soortgelijke schulden in het kader van PPS-overeenkomsten	0,00	627.830,52
440000	Leveranciers	0,00	889.910,66
445300	Vervallen kapitaalaflossingen en vervallen intrest aan kredietinstellingen	0,00	62.970,48
448001	Interne rekening-courant OCMW	0,00	1.354.491,52
449301	Waarborgen stedenbouwkundige vergunningen	0,00	442.926,00
449302	Waarborgen huur OC's en materiaal	0,00	21.274,50
449303	Oude waarborgen stedenbouwkundige vergunningen (voor BBC)	0,00	77.385,55
449304	Borgtochten ontvangen voor kortverblijven	0,00	1.128,60
449306	Waarborgen voor sleutels en badges	0,00	2.925,00
449307	Waarborgen woonzorghuis	0,00	5.144,00

449900	Andere overige schulden uit ruiltransacties	0,00	64.124,34
453100	Ingehouden voorheffing	0,00	274.334,72
454100	Rijksdienst voor Sociale Zekerheid	0,00	543.346,50
455000	Bezoldigingen	0,00	37.634,27
459000	Andere sociale schulden	0,00	13.468,03
460000	Vorzieningen voor pensioenen mandatarissen	0,00	160.590,00
460001	Vorzieningen voor responsabiliseringsbijdrage	0,00	120.623,00
461000	Vorzieningen voor vakantiegeld	0,00	529.138,32
475000	Te betalen btw	0,00	51.556,94
481000	Werkingsschulden inzake sociale dienstverlening OCMW	3.430,71	0,00
482000	Ontvangen voorschotten en terugbetalingen inzake subsidies	0,00	935.521,79
489000	Andere overige schulden uit niet-ruiltransacties	0,00	61.064,27
530000	Termijndeposito's - nominale waarde	13.287.788,30	0,00
550000	Kredietinstellingen	1.349.042,14	0,00
570000	Kassen	10.256,93	0,00
601500	Benodigdheden voor infrastructuur	86.877,88	0,00
601510	Aankopen van hulpstoffen	1.505,72	0,00
601610	Aankoop incontinentiemateriaal	22.275,03	0,00
601611	Aankoop (para)medische en verzorgingsbenodigdheden	24.683,48	0,00
601612	Benodigdheden voor de verzorging	2.725,06	0,00
601620	Aankoop klaargemaakte maaltijden	251.932,95	0,00
601621	Aankoop dranken bewoners	27.746,88	0,00
601622	Aankoop speciale voedingswaren	3.839,04	0,00
601623	Aankoop verpakkingsmateriaal	11.230,12	0,00
601624	Benodigdheden voor de keuken	5.361,88	0,00
601630	Benodigdheden voor de logistiek	9.206,18	0,00
601631	Benodigdheden voor schoonmaak en hygiëne	24.591,64	0,00
601800	Benodigdheden en kosten voor activiteiten	45.105,00	0,00
604500	Aankopen van identiteitsbewijzen	12.205,20	0,00
604510	Aankopen van rijbewijzen	11.860,00	0,00

604520	Aankopen van reispassen	26.867,00	0,00
604530	Aankopen van trouwboekjes	3.943,30	0,00
604600	Aankopen van dranken en voeding voor verkoop	51.209,09	0,00
604800	Aankoop van goederen bestemd voor verkoop	684,19	0,00
610010	Huur en huurlasten van onroerende goederen	74.740,15	0,00
610310	Onderhoud en herstel van gebouwen	249.464,57	0,00
610320	Water gebouwen	71.130,63	0,00
610340	Onderhoud en herstel van openbare verlichting	32.176,99	0,00
610390	Andere kosten gebouwen	54.557,47	0,00
611010	Elektriciteit gebouwen	421.706,85	0,00
611020	Elektriciteit infrastructuur	209.367,15	0,00
611110	Gas voor gebouwen	398.680,19	0,00
611210	Brandstof voor voertuigen	42.723,57	0,00
611230	Aardolieproducten	11.573,29	0,00
612100	Verzekering burgerlijke aansprakelijkheid	29.541,32	0,00
612110	Verzekering machines en uitrusting	3.517,56	0,00
612120	Verzekering voertuigen	9.617,93	0,00
612150	Verzekering gebouwen	29.110,53	0,00
613010	Opleidingskosten	43.466,19	0,00
613011	Kosten verplaatsingen	14.450,05	0,00
613012	Arbeidskledij	9.163,04	0,00
613013	Weddecentrale	56.938,79	0,00
613014	Catering	37.019,27	0,00
613015	Receptie- en representatiekosten	39.553,79	0,00
613019	Overige diensten en diverse leveringen	1.412,03	0,00
613020	Erelonen dokters en paramedici	20.706,15	0,00
613021	Erelonen advocaten	32.229,00	0,00
613022	Vergoedingen leden jury's en commissies	5.251,63	0,00
613023	Vergoedingen studiebureau's	56.974,57	0,00
613024	Gerechts- en procedurekosten	2.788,73	0,00

613025	Vergoeding monitoren	31.378,58	0,00
613030	Vergoedingen en kosten avondprogrammatie	103.985,13	0,00
613032	Vergoedingen en kosten jeugdprogrammatie	18.306,73	0,00
613033	Vergoedingen en kosten vormingsactiviteiten	3.529,87	0,00
613035	Vergoedingen en kosten evenementen	42.804,42	0,00
613036	Vergoeding vrijwilligers	22.085,87	0,00
613037	Prestaties door derden	54.817,01	0,00
613038	Vergoeding bijklusser/verenigingswerker	782,50	0,00
613039	Andere vergoedingen	54.652,13	0,00
613040	Kantoorkosten	17.883,86	0,00
613041	Boeken, documentatie en abonnementen	21.862,94	0,00
613042	Collectie bibliotheek	46.754,16	0,00
613043	Herstellen, inbinden, kastklaar maken bibliotheekmaterialen	4.898,95	0,00
613044	Frankeringskosten	46.985,86	0,00
613045	Aankoop technische benodigdheden	91.493,57	0,00
613050	Huur en aankoop software	278.777,83	0,00
613051	Huur en aankoop hardware	17.576,55	0,00
613052	Onderhoud en herstelling hard- en software	9.734,49	0,00
613053	ICT dienstverlening door derden	29.425,67	0,00
613054	ICT verbruiksgoederen	11.757,25	0,00
613055	Telefonie en datacommunicatie	25.952,09	0,00
613057	Internetverkeer over vaste lijn	1.423,53	0,00
613058	Telefonie over vaste lijn	598,85	0,00
613060	Drukwerk en promotie	78.552,70	0,00
613080	Lidmaatschapsbijdragen	21.051,80	0,00
613090	Samenwerkingsovereenkomsten	127.986,21	0,00
613100	Onderhoud en herstellingen machines en uitrusting	50.809,51	0,00
613170	Huur machines en uitrusting	53.927,15	0,00
613180	Beheerskosten 2e pensioenpijler contractanten	4.496,80	0,00
613299	Doorrekenen kosten	21.991,57	0,00

613900	diverse kosten	3.017,70	0,00
614100	Onderhoud en herstellingen voertuigen	49.463,27	0,00
615100	Onderhoud en herstellingen infrastructuur	294.494,27	0,00
615400	Ophalen huisvuil	152.328,82	0,00
615410	Kosten recyclagepark	88.817,45	0,00
615430	Stortkosten afval	9.458,10	0,00
615440	Verdeling huisafvalzakken	65.133,00	0,00
616091	Was en linnen bewoners	21.946,36	0,00
616092	Dokterskosten bewoners	24.868,91	0,00
616093	Medicatie bewoners	42.346,14	0,00
616094	Kapper bewoners	16.897,11	0,00
616096	Zakgeld bewoners	1.469,36	0,00
616100	Kosten was en linnen WZH	46.142,95	0,00
616200	Animatiekosten	5.581,34	0,00
616210	kosten zomerfeest	495,01	0,00
616540	incontinentiekorting	9.007,16	0,00
620000	Presentiegelden raadsleden	45.600,00	0,00
620010	Bezoldiging burgemeester en schepenen	264.522,08	0,00
620020	Bezoldiging voorzitter bijzonder comite sociale dienst	55.359,46	0,00
620100	Bezoldigingen en rechtstreekse sociale voordelen - vastbenoemd personeel	1.421.202,82	0,00
620200	Bezoldigingen en rechtstreekse sociale voordelen - contractueel personeel	5.349.054,36	0,00
620400	Bezoldigingen en rechtstreekse sociale voordelen - personeel artikel 60§7	86.477,73	0,00
620410	Bezoldigingen en rechtstreekse sociale voordelen -artikel 60 §7 sociale economie	80.213,67	0,00
620600	Bezoldigingen en rechtstreekse sociale voordelen - Jobstudenten	147.111,43	0,00
621000	Werkgeversbijdragen wettelijke verzekeringen - politiek personeel	5.345,98	0,00
621100	Werkgeversbijdragen wettelijke verzekeringen - vast benoemd personeel	599.277,14	0,00
621200	Werkgeversbijdragen wettelijke verzekeringen - contractueel personeel	1.540.829,42	0,00
621400	Werkgeversbijdragen wettelijke verzekeringen - artikel 60 § 7	24.750,22	0,00
621410	Werkgeversbijdragen wettelijke verzekeringen - artikel 60 § 7 sociale economie	22.840,50	0,00
621600	Werkgeversbijdragen wettelijke verzekeringen - Jobstudenten	7.986,99	0,00

621900	Responsabiliseringsbijdrage	54,25	0,00
622200	Werkgeversbijdragen voor 2de pensioenpijler contractueel personeel	159.311,63	0,00
623000	Kosten maaltijdcheques	219.544,00	0,00
623100	Bijdrage gemeenschappelijke sociale dienst	9.194,23	0,00
623200	Verzekering arbeidsongevallen	107.639,51	0,00
623210	Verzekering verenigingswerkers arbeidsongevallen	804,12	0,00
623220	Verzekering monitoren arbeidsongevallen	60,51	0,00
623300	Tussenkost vakbondspremie	8.099,70	0,00
623400	Hospitalatieverzekering personeelsleden	15.027,74	0,00
623500	Arbeidsgeneeskundige dienst	33.157,36	0,00
623600	Abonnement openbaar vervoer woonwerkverkeer	56,00	0,00
624000	Pensioenen politiek personeel	150.364,69	0,00
630100	Afschrijvingen op immateriële vaste activa	57.087,86	0,00
630200	Afschrijvingen op materiële vaste activa	2.122.277,95	0,00
635000	Voorzieningen voor pensioenen en soortgelijke verplichtingen - toevoeging	717.527,54	0,00
635100	Voorzieningen voor pens. en soortg. verplicht. - besteding en terugneming (-)	0,00	125.269,00
636000	Voorzieningen voor vakantiegeld - toevoeging	57.626,79	0,00
640010	Roerende voorheffing	5.235,36	0,00
640020	Onroerende voorheffing	1.952,70	0,00
640030	Belasting voertuigen	600,00	0,00
640040	Milieuheffingen	24.943,94	0,00
640050	Taks op effectenrekeningen	5.252,30	0,00
640090	Andere belastingen	26.925,02	0,00
642000	Minderwaarde op de realisatie van operationele vorderingen	10.214,70	0,00
648010	Leefloon, gerechtigde ingeschreven in bevolkingsregister (55%) LF/BR	85.886,98	0,00
648012	Leefloon student LF/STUD	10.200,62	0,00
648014	Leefloon, gerechtigde ingeschreven in bevolkingsregister met GPMI LF/BRGPMI	54.018,69	0,00
648015	Leefloon, gerechtigde ingeschr in vreemd register met GPMI LF/VRGPMI	109.599,82	0,00
648016	Leefloon, aan dakloze bij definitieve vestiging met GPMI LF/DAKGPMI	13.437,76	0,00
648020	Leefloon, gerechtigde ingeschr in vreemdelingenregister (100%) LF/VR	42.854,03	0,00



648030	Leefloon, installatiepremie LF/INSTAL	5.064,21	0,00
648031	Leefloon, toelage onderhoudsgeld LF/OG	824,86	0,00
648100	Steun in speciën	813,48	0,00
648102	Tussenkost in medische kosten FS/MED	300,00	0,00
648105	Eénmalige financiële hulp, terugvorderbaar FS/EENMAV	8.113,76	0,00
648107	Aanvullende maandelijkse steun FS/AANVUL	1.934,54	0,00
648110	Federale verwarmingstoelage FS/EFED	18.848,53	0,00
648112	Minimale levering aardgas FS/EMILEV	10.301,76	0,00
648115	Sociaal fonds energie FS/ESOCFO	1.458,00	0,00
648117	Borgstelling eigen WZC FS/BOEWZC	725,95	0,00
648119	Installatiepremie organieke wet FS/IPORG	4.586,39	0,00
648120	Socio-culturele toelage FS/SOCU	5.609,53	0,00
648121	Huurwaarborg FS/HUURWB	7.551,22	0,00
648122	Tussenkost eerste maand huur FS/HUUR1M	1.080,00	0,00
648123	Tussenkost begrafenis kosten FS/GRAF	3.749,94	0,00
648124	Schooltoelage - onderwijscheques FS/SCHOOL	8.505,00	0,00
648125	Eerste leeftijds melk FS/1MELK	1.777,84	0,00
648126	Tweede leeftijds melk FS/2MELK	1.973,82	0,00
648130	Covid toeslag leefloon FS/COVID	2.825,00	0,00
648131	Individuele steun Covid met POD subsidie FS/CO19SU	5.264,05	0,00
648620	Terugvorderbaar voorschot op ziekte -en invaliditeitsuitkering TV/ZIV	1.290,35	0,00
648630	Terugvorderbaar voorschot op pensioenen TV/PENS	150,00	0,00
648640	Terugvorderbaar voorschot op werkloosheidsuitkeringen TV/WLH	200,00	0,00
648670	terugvorderbaar voorschot op leefloon TV/LEEFL	1.000,00	0,00
648810	Equivalent leefloon FO/STEUN	113.107,27	0,00
648820	Tussenkost medische kosten FO/MED	1.221,68	0,00
648821	Tussenkost farmaceutische kosten FO/FAR	680,02	0,00
648824	Tussenkost in de mutualiteitskosten FO/MUT	592,33	0,00
649002	Werkingsubsidie politiezone MIRA	1.017.225,00	0,00
649003	Werkingsubsidie brandweerzone Fluvia	234.080,00	0,00

649005	Werkingssubsidie KF St Martinus	96.233,00	0,00
649006	Werkingssubsidie KF St Pieter	6.232,00	0,00
649010	Werkingssubsidie Leiedal	27.968,85	0,00
649011	Werkingssubsidie IMOG	474.831,00	0,00
649014	Werkingssubsidie Westtoer	5.299,43	0,00
649101	Werkingssubsidie gemeentelijke adviesraad	268,77	0,00
649102	Werkingssubsidie Avelgemse verenigingen	94.441,55	0,00
649103	Werkingssubsidie vrienden van de molen	7.500,00	0,00
649104	Werkingssubsidie GRIS	500,00	0,00
649105	Werkingssubsidie Rode Kruis	2.500,00	0,00
649112	Werkingssubsidie Oudervereniging Voor de Moraal	250,00	0,00
649114	Werkingsstoelage Natuurpunt	500,00	0,00
649119	Toelage convenant jeugdhuis Krak	15.000,00	0,00
649120	Werkingssubsidies W13	11.098,50	0,00
649700	Toelagen aan particulieren	152.466,50	0,00
649710	Zorgtoelage FS/ZORG	6.625,00	0,00
649711	Appretiatietoelage FS/APPRET	2.440,00	0,00
649712	Incontinentietoelage FS/INCONT	3.550,00	0,00
649714	Palliatieve zorgtoelage FS/PALZT	500,00	0,00
650010	Intresten van leningen	59.878,84	0,00
650020	intrest leasing openbare verlichting	949,47	0,00
650030	negatieve creditintrest bankrekeningen	19.604,58	0,00
657000	Diverse financiële kosten	5.959,36	0,00
664000	Toegestane investeringssubsidies en definitieve bijdrage in het werkkapitaal	149.520,49	0,00
693000	Over te dragen overschot van het boekjaar	975.023,26	0,00
700100	prestaties voor derden	0,00	799.622,70
700200	Terugvordering van kosten	0,00	105.565,35
700299	Doorrekenen kosten	0,00	34.804,31
700300	Vergoeding van schade	0,00	28.443,69
700310	Vergoeding arbeidsongevallen	0,00	2.965,10

700400	Bibliotheekinkomsten	0,00	15.750,03
700500	Lidgelden	0,00	1.112,40
701100	daggeld residenten	0,00	1.856.827,23
701200	Opbrengst (para)medische en farmakosten	0,00	5.987,00
701291	Was en linnen bewoners	0,00	22.145,92
701292	Dokterskosten bewoners	0,00	24.903,50
701293	Medicatie bewoners	0,00	43.388,66
701294	Kapper bewoners	0,00	16.882,20
701295	Drank op kamer bewoners	0,00	1.284,00
701296	Zakgeld bewoners	0,00	1.526,88
702160	Verhuur van roerende goederen	0,00	700,00
702170	Verhuur van onroerend goed	0,00	205.946,96
702180	Concessievergoeding	0,00	35.436,00
702190	Vergoeding opstalrecht	0,00	4.200,00
703100	Deelname aan activiteiten	0,00	128.881,69
703210	Toegangsgeld avondprogrammatie	0,00	98.558,01
703230	Toegangsgeld jeugdprogrammatie	0,00	6.948,00
703400	Deelname vormingsactiviteiten	0,00	408,00
703600	Ontvangsten evenementen	0,00	994,00
704500	Opbrengst occasionele verkoop van goederen	0,00	20.394,23
704600	Opbrengst verkoop van drank en etenswaren	0,00	61.229,61
704700	Verkopen en dienstprestaties	0,00	4.384,12
730000	Opcentiemen op de onroerende voorheffing	0,00	3.819.886,97
730100	Aanvullende belasting op de personenbelasting	0,00	2.841.626,14
730200	Motorrijtuigen	0,00	161.798,98
730400	Gewestbelasting op verwaarlozing woningen en gebouwen	0,00	9.530,00
731500	Afgifte identiteitsbewijzen	0,00	14.302,00
731510	Afgifte rijbewijzen	0,00	11.940,00
731520	Afgifte reispassen	0,00	31.235,00
731530	Afgifte trouwboekjes	0,00	2.750,00

731540	Afgifte uittreksels	0,00	1.169,44
731600	Aanvragen stedenbouwkundige vergunningen	0,00	43.096,38
731800	Andere belastingen op de afgifte van administratieve stukken	0,00	420,88
733230	Afgifte huisvuilzakken	0,00	256.791,00
733250	Toegang recyclagepark	0,00	24.632,16
733280	Sluikstorten	0,00	4.560,78
734150	Diensten verhuur voertuigen met bestuurder	0,00	444,13
734240	Verspreiding kosteloos reclaimedrukwerk	0,00	119.337,89
736000	Plaatsrecht markten	0,00	12.903,10
736010	Plaatsrecht kermissen	0,00	765,00
736020	Kaairechten	0,00	6.933,36
736090	Masten en pylonen	0,00	192.000,00
736101	Inname openbaar domein door nutsbedrijven	0,00	20.913,40
736102	Inname openbaar domein voor werken aan privaat domein	0,00	15.593,80
736110	Parkeren - blauwe zone	0,00	10.500,00
737400	Belasting op leegstaande woningen en gebouwen	0,00	47.500,00
737500	Krotten / verwaarloosde en ongeschikte woningen en gebouwen	0,00	12.500,00
737700	Belasting op tweede verblijven	0,00	18.000,00
739000	Boetes	0,00	15.422,00
740000	Gemeentefonds	0,00	2.801.555,00
740011	Aanvullende dotatie gemeentefonds (sectorale subsidies)	0,00	152.406,28
740012	Aanvullende dotatie gemeentefonds (Elia-compensatie)	0,00	147.081,14
740110	Open Ruimtefonds	0,00	169.896,00
740111	compensatiefonds dividenden Fluvius	0,00	29.684,99
740120	Subsidie responsabiliseringsbijdrage	0,00	31.297,50
740230	Toelage Vlaamse overheid voor gesco's	0,00	585.050,24
740260	Subsidie ter compensatie van gederfde onroerende voorheffing	0,00	35.135,50
740270	Compensatie van het oversijpelings-effect van het VIA6-akkoord	0,00	64.396,82
740430	Algemene werkingssubsidie Vlaamse overheid	0,00	3.072,46
740520	RIZIV derde luik	0,00	81.563,00

740530	RIZIV eindeloopbaan	0,00	97.382,79
740550	Bijkomende subsidie omville van Corona	0,00	12.923,18
740552	Covid toeslag leefloon FS/COVID	0,00	2.825,00
740620	Specifieke werkingssubsidie federale overheid	0,00	53.478,42
740630	Specifieke werkingssubsidie Vlaamse overheid	0,00	2.189.299,29
740633	Vlaamse subsidie tewerkstelling artikel 60	0,00	56.817,38
740634	VI. subs. tewerkstelling art. 60 sociale economie	0,00	80.038,58
740635	VDAB trajectbegeleiding TWE inspanningsvergoeding	0,00	33.125,00
740636	VDAB compensatievergoeding TWE	0,00	18.135,00
740637	VIA-middelen	0,00	148.967,14
740638	Subsidie IFIC barema's	0,00	383.569,03
740639	Andere specifieke Vlaamse werkingssubsidies	0,00	65.700,93
740640	Specifieke werkingssubsidie provinciebestuur	0,00	11.813,47
740650	Specifieke werkingssubsidie andere overheden	0,00	18.208,64
740651	Vergoeding oplaadterminals eandis	0,00	13.839,50
740652	Hulpfonds gas en elektriciteit	0,00	57.528,32
740810	Vergoeding personeelskosten dossiers leefloon	0,00	15.811,22
740830	Vordering POD installatiepremie LF/INSTAL	0,00	6.064,22
740850	Recuperatie POD equivalent leefloon FO/STEUN (federaal)	0,00	140.625,94
740880	Recuperatie POD van leefloon (55%) LF/BR-BRGPMI-STUD	0,00	84.440,92
740881	Recuperatie POD van leefloon daklozen (100%) LF/DAK	0,00	23.252,45
740882	Recuperatie POD leefloon ingeschr vreemd.register (100%) LF/VR-GPMIVR	0,00	137.850,96
740900	Werkgeversbijdragen wettelijke verzekeringen - Sociale Maribel	0,00	436.142,07
744000	Inhouding pensioen	0,00	20.692,93
745010	Recuperatie leefloon (50-65%)	0,00	3.326,52
745011	Recuperatie leefloon via onderhoudsplicht	0,00	174,00
745100	Persoonlijke bijdrage maaltijdcheques	0,00	29.796,24
746010	Diverse operationele opbrengsten	0,00	15.605,32
748031	Terugvordering Leefloon, toelage onderhoudsgeld LF/OG	0,00	924,85
748042	Recuperatie financiële tussenkomst in tewerkstellingsproject	0,00	9.305,32

748043	Recuperatie POD extra toelage GPMI student (10%)	0,00	1.518,44
748100	Recuperatie steun in specien	0,00	12.812,33
748110	Recuperatie federake verwarmingstoelage	0,00	20.382,56
748112	Recuperatie minimale levering aardgas	0,00	9.934,58
748119	Recuperatie installatiepremie orgnieke wet FS/ISORG	0,00	4.586,39
748120	Recuperatie steun inculturele activiteiten	0,00	3.438,34
748121	Recuperatie huurwaarborg FS/HUURWB	0,00	6.695,13
748122	Recuperatie 1ste maand huur FS/HUUR1M	0,00	1.080,00
748630	Recuperatie voorschot op pensioenen TV/PENS	0,00	200,00
748640	Recuperatie voorschot op werkloosheidsuitkeringen TV/WLH	0,00	200,00
748670	Recuperatie voorschot op leefloon TV/LEEFL	0,00	1.000,00
748820	Recuperatie medische kosten FO/MED	0,00	1.944,96
748821	Recuperatie farmaceutische kosten FO/FAR	0,00	719,47
750000	Opbrengsten uit financiële vaste activa	0,00	119.413,53
751100	Opbrengsten uit vlottende activa	0,00	17.451,15
751200	Opbrengsten uit deelnemingen	0,00	46.143,31
753000	In resultaat genomen kapitaalsubsidies en schenkingen	0,00	405.617,06
759000	Andere financiële opbrengsten	0,00	856,33
763000	Meerwaarde op de realisatie van fin., mat. en immat. vaste activa	0,00	128.848,03
793000	Over te dragen tekort van het boekjaar	0,00	1.586.226,87
		160.339.966,15	160.339.966,15