


**Provincie West-Vlaanderen
Arrondissement Kortrijk**



OCMW AVELGEM
Leopoldstraat 66
8580 Avelgem

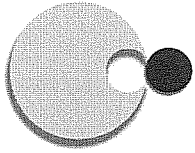
Tel. 056/65.07.70

Rekeningnummer Belfius: BE03 0910 0090 7684

MEERJARENPLANNING 2014-2019

Secretaris:
mevr. Debeurme Christine
christine.debeurme@avelgem.be

Financieel beheerder:
dhr. Boudrez Geert
geert.boudrez@avelgem.be



Strategische nota meerjarenplanning

Planningsrapport: Meerjarenplan 2014 - 2019 (BP2014_2019-0)

Periode: vanaf 2014

Ontwerp in opmaak op datum: 6/11/2013

OCMW Avelgem (NIS 34003)
Leopoldstraat 66 - 8580 Avelgem

Secr.: Christine Debeurme
Fin. beheerder: Geert Boudrez

Prioritair Beleid

Beleidsdoelstelling BD1: Het OCMW wil de dienstverlening van het Sociaal Huis verder versterken

	Exploitatie			Investering			Andere		
	Uitgave	Ontvangst	Saldo	Uitgave	Ontvangst	Saldo	Uitgave	Ontvangst	Saldo
2014	0,00	0,00	0,00	30.000,00	0,00	-30.000,00	0,00	0,00	0,00
2015	0,00	0,00	0,00	10.000,00	0,00	-10.000,00	0,00	0,00	0,00
2018	0,00	0,00	0,00	10.000,00	0,00	-10.000,00	0,00	0,00	0,00

Actieplan BD1-AP1: Het Sociaal Huis aanpassen en verder uitbreiden

Realisatietermijn: 2014 - 2018

Actie BD1AP1-AC1: Een deel van het economaat herinrichten als extra bureau en spreekruimte

	Exploitatie			Investering			Andere		
	Uitgave	Ontvangst	Saldo	Uitgave	Ontvangst	Saldo	Uitgave	Ontvangst	Saldo
2014	0,00	0,00	0,00	15.000,00	0,00	-15.000,00	0,00	0,00	0,00

Actie BD1AP1-AC2: Het lokaal voor voedselbedeling wordt volwaardig ingericht

	Exploitatie			Investering			Andere		
	Uitgave	Ontvangst	Saldo	Uitgave	Ontvangst	Saldo	Uitgave	Ontvangst	Saldo
2014	0,00	0,00	0,00	0,00	0,00	0,00	0,00	0,00	0,00
2015	0,00	0,00	0,00	0,00	0,00	0,00	0,00	0,00	0,00
2016	0,00	0,00	0,00	0,00	0,00	0,00	0,00	0,00	0,00
2017	0,00	0,00	0,00	0,00	0,00	0,00	0,00	0,00	0,00
2018	0,00	0,00	0,00	10.000,00	0,00	-10.000,00	0,00	0,00	0,00

Actieplan BD1-AP2: Het Sociaal Huis wil de privacy aan het onthaal verhogen

Realisatietermijn: 2014

Actie BD1AP2-AC1: De oplaadterminal voor budgetmeters wordt uit het onthaal weggehaald en wordt in het lokaal van de WIS-computer geplaatst

	Exploitatie			Investering			Andere		
	Uitgave	Ontvangst	Saldo	Uitgave	Ontvangst	Saldo	Uitgave	Ontvangst	Saldo
2014	0,00	0,00	0,00	5.000,00	0,00	-5.000,00	0,00	0,00	0,00

Actieplan BD1-AP3: Het Sociaal Huis toegankelijker maken en wegwerken van drempels

Realisatietermijn: 2014 - 2015

Actie BD1AP3-AC1: De zware toegangsdeuren worden aangepast

	Exploitatie			Investering			Andere		
	Uitgave	Ontvangst	Saldo	Uitgave	Ontvangst	Saldo	Uitgave	Ontvangst	Saldo
2014	0,00	0,00	0,00	10.000,00	0,00	-10.000,00	0,00	0,00	0,00

Actie BD1AP3-AC2: Telefonie performanter maken door gebruik van WIFI-antwoordsysteem

	Exploitatie			Investering			Andere		
	Uitgave	Ontvangst	Saldo	Uitgave	Ontvangst	Saldo	Uitgave	Ontvangst	Saldo
2014	0,00	0,00	0,00	0,00	0,00	0,00	0,00	0,00	0,00
2015	0,00	0,00	0,00	10.000,00	0,00	-10.000,00	0,00	0,00	0,00

Beleidsdoelstelling BD2: Het OCMW wil kwalitatieve bewoning voorzien voor crisisopvang en asielzoekers

	Exploitatie			Investering			Andere		
	Uitgave	Ontvangst	Saldo	Uitgave	Ontvangst	Saldo	Uitgave	Ontvangst	Saldo
2014	0,00	0,00	0,00	2.000,00	0,00	-2.000,00	0,00	0,00	0,00
2015	0,00	0,00	0,00	50.000,00	0,00	-50.000,00	0,00	0,00	0,00
2017	0,00	0,00	0,00	70.000,00	0,00	-70.000,00	0,00	0,00	0,00
2018	0,00	0,00	0,00	500.000,00	0,00	-500.000,00	0,00	0,00	0,00

Actieplan BD2-AP1: Het OCMW wil crisisopvang realiseren in de nabijheid van het Sociaal Huis

Realisatietermijn: 2018

Actie BD2AP1-AC1: Het OCMW bouwt 5 studio's voor crisisopvang met bijhorende polyvalente zaal in samenwerking met Vlabo en sociale huisvestingsmaatschappijen

	Exploitatie			Investering			Andere		
	Uitgave	Ontvangst	Saldo	Uitgave	Ontvangst	Saldo	Uitgave	Ontvangst	Saldo
2014	0,00	0,00	0,00	0,00	0,00	0,00	0,00	0,00	0,00
2015	0,00	0,00	0,00	0,00	0,00	0,00	0,00	0,00	0,00
2016	0,00	0,00	0,00	0,00	0,00	0,00	0,00	0,00	0,00
2017	0,00	0,00	0,00	0,00	0,00	0,00	0,00	0,00	0,00
2018	0,00	0,00	0,00	500.000,00	0,00	-500.000,00	0,00	0,00	0,00

Actieplan BD2-AP2: Uitvoeren van onderhouds- en herstellingswerken in het LOI

Realisatietermijn: 2014 - 2017

Actie BD2AP2-AC1: Vervangen van radiators en leidingen in het LOI

	Exploitatie			Investering			Andere		
	Uitgave	Ontvangst	Saldo	Uitgave	Ontvangst	Saldo	Uitgave	Ontvangst	Saldo
2014	0,00	0,00	0,00	0,00	0,00	0,00	0,00	0,00	0,00
2015	0,00	0,00	0,00	50.000,00	0,00	-50.000,00	0,00	0,00	0,00

Actie BD2AP2-AC2: Vervangen koepels in het LOI

	Exploitatie			Investering			Andere		
	Uitgave	Ontvangst	Saldo	Uitgave	Ontvangst	Saldo	Uitgave	Ontvangst	Saldo
2014	0,00	0,00	0,00	2.000,00	0,00	-2.000,00	0,00	0,00	0,00

Actie BD2AP2-AC3: Installeren van nieuwe keukens in inox

	Exploitatie			Investering			Andere		
	Uitgave	Ontvangst	Saldo	Uitgave	Ontvangst	Saldo	Uitgave	Ontvangst	Saldo
2014	0,00	0,00	0,00	0,00	0,00	0,00	0,00	0,00	0,00
2015	0,00	0,00	0,00	0,00	0,00	0,00	0,00	0,00	0,00
2016	0,00	0,00	0,00	0,00	0,00	0,00	0,00	0,00	0,00
2017	0,00	0,00	0,00	70.000,00	0,00	-70.000,00	0,00	0,00	0,00

Beleidsdoelstelling BD3: De site van het nieuwe woon-zorghuis uitbouwen, met een optimale dienstverlening voor ouderen die niet langer thuis kunnen wonen

	Exploitatie			Investering			Andere		
	Uitgave	Ontvangst	Saldo	Uitgave	Ontvangst	Saldo	Uitgave	Ontvangst	Saldo
2014	10.000,00	0,00	-10.000,00	0,00	0,00	0,00	0,00	0,00	0,00
2015	35.000,00	0,00	-35.000,00	250.000,00	0,00	-250.000,00	0,00	0,00	0,00
2016	30.000,00	0,00	-30.000,00	0,00	0,00	0,00	0,00	0,00	0,00
2017	10.000,00	0,00	-10.000,00	0,00	0,00	0,00	0,00	0,00	0,00
2018	10.000,00	0,00	-10.000,00	0,00	0,00	0,00	0,00	0,00	0,00
2019	10.000,00	0,00	-10.000,00	0,00	0,00	0,00	0,00	0,00	0,00

Actieplan BD3-AP1: De basisvoorzieningen optimaliseren

Realisatietermijn: 2015

Actie BD3AP1-AC1: Opwaarderen van de wegen rond het woon-zorghuis

	Exploitatie			Investering			Andere		
	Uitgave	Ontvangst	Saldo	Uitgave	Ontvangst	Saldo	Uitgave	Ontvangst	Saldo
2014	0,00	0,00	0,00	0,00	0,00	0,00	0,00	0,00	0,00
2015	0,00	0,00	0,00	50.000,00	0,00	-50.000,00	0,00	0,00	0,00

Actie BD3AP1-AC2: Parkeergelegenheid creëren rond het woon-zorghuis

	Exploitatie			Investering			Andere		
	Uitgave	Ontvangst	Saldo	Uitgave	Ontvangst	Saldo	Uitgave	Ontvangst	Saldo
2014	0,00	0,00	0,00	0,00	0,00	0,00	0,00	0,00	0,00
2015	0,00	0,00	0,00	20.000,00	0,00	-20.000,00	0,00	0,00	0,00

Actie BD3AP1-AC3: Voldoende verlichting voorzien in de nabijheid van het woon-zorghuis

	Exploitatie			Investering			Andere		
	Uitgave	Ontvangst	Saldo	Uitgave	Ontvangst	Saldo	Uitgave	Ontvangst	Saldo
2014	0,00	0,00	0,00	0,00	0,00	0,00	0,00	0,00	0,00
2015	0,00	0,00	0,00	20.000,00	0,00	-20.000,00	0,00	0,00	0,00

Actie BD3AP1-AC4: Buitensignalisatie voorzien

	Exploitatie			Investering			Andere		
	Uitgave	Ontvangst	Saldo	Uitgave	Ontvangst	Saldo	Uitgave	Ontvangst	Saldo
2014	0,00	0,00	0,00	0,00	0,00	0,00	0,00	0,00	0,00
2015	0,00	0,00	0,00	10.000,00	0,00	-10.000,00	0,00	0,00	0,00

Actie BD3AP1-AC5: Groenaanleg voorzien op de volledige site

	Exploitatie			Investering			Andere		
	Uitgave	Ontvangst	Saldo	Uitgave	Ontvangst	Saldo	Uitgave	Ontvangst	Saldo
2014	0,00	0,00	0,00	0,00	0,00	0,00	0,00	0,00	0,00
2015	0,00	0,00	0,00	50.000,00	0,00	-50.000,00	0,00	0,00	0,00

Actie BD3AP1-AC6: Verdere inrichting en afwerking van het nieuwe woon-zorghuis

	Exploitatie			Investering			Andere		
	Uitgave	Ontvangst	Saldo	Uitgave	Ontvangst	Saldo	Uitgave	Ontvangst	Saldo
2014	0,00	0,00	0,00	0,00	0,00	0,00	0,00	0,00	0,00
2015	0,00	0,00	0,00	100.000,00	0,00	-100.000,00	0,00	0,00	0,00

Actieplan BD3-AP2: De dienstverlening uitbreiden op de site

Realisatietermijn: 2015

Actie BD3AP2-AC1: Studie van de dienstverleningsmogelijkheden op de site en herbestemming van de site

	Exploitatie			Investering			Andere		
	Uitgave	Ontvangst	Saldo	Uitgave	Ontvangst	Saldo	Uitgave	Ontvangst	Saldo
2014	0,00	0,00	0,00	0,00	0,00	0,00	0,00	0,00	0,00
2015	25.000,00	0,00	-25.000,00	0,00	0,00	0,00	0,00	0,00	0,00

Actie BD3AP2-AC2: Start uitvoering plannen

Actieplan BD3-AP3: De dienstverlening optimaliseren

Realisatietermijn: 2014 - 2019

Actie BD3AP3-AC1: Audit laten uitvoeren om werking te objectiveren

	Exploitatie			Investering			Andere		
	Uitgave	Ontvangst	Saldo	Uitgave	Ontvangst	Saldo	Uitgave	Ontvangst	Saldo
2014	0,00	0,00	0,00	0,00	0,00	0,00	0,00	0,00	0,00
2015	0,00	0,00	0,00	0,00	0,00	0,00	0,00	0,00	0,00

2016	10.000,00	0,00	-10.000,00	0,00	0,00	0,00	0,00	0,00	0,00
------	-----------	------	------------	------	------	------	------	------	------

Actie BD3AP3-AC2: Communicatie afstemmen op de nieuwe werking

	Exploitatie			Investering			Andere		
	Uitgave	Ontvangst	Saldo	Uitgave	Ontvangst	Saldo	Uitgave	Ontvangst	Saldo
2014	0,00	0,00	0,00	0,00	0,00	0,00	0,00	0,00	0,00
2015	0,00	0,00	0,00	0,00	0,00	0,00	0,00	0,00	0,00
2016	10.000,00	0,00	-10.000,00	0,00	0,00	0,00	0,00	0,00	0,00

Actie BD3AP3-AC3: Uitvoeren tevredenheidsmeting bij de bewoners

Actie BD3AP3-AC4: Opleidingen voorzien om de nieuwe technieken en accommodatie zo optimaal mogelijk in te zetten

	Exploitatie			Investering			Andere		
	Uitgave	Ontvangst	Saldo	Uitgave	Ontvangst	Saldo	Uitgave	Ontvangst	Saldo
2014	10.000,00	0,00	-10.000,00	0,00	0,00	0,00	0,00	0,00	0,00
2015	10.000,00	0,00	-10.000,00	0,00	0,00	0,00	0,00	0,00	0,00
2016	10.000,00	0,00	-10.000,00	0,00	0,00	0,00	0,00	0,00	0,00
2017	10.000,00	0,00	-10.000,00	0,00	0,00	0,00	0,00	0,00	0,00
2018	10.000,00	0,00	-10.000,00	0,00	0,00	0,00	0,00	0,00	0,00
2019	10.000,00	0,00	-10.000,00	0,00	0,00	0,00	0,00	0,00	0,00

Actie BD3AP3-AC5: Opstart werking nieuwe dienst kortverblijf

Actie BD3AP3-AC6: Nieuwe werking uitbouwen volgens de nieuwe missie, visie en doelstellingen

Beleidsdoelstelling BD4: Het OCMW wil op verschillende domeinen een kwalitatief en resultaatgericht beleid voeren

	Exploitatie			Investering			Andere		
	Uitgave	Ontvangst	Saldo	Uitgave	Ontvangst	Saldo	Uitgave	Ontvangst	Saldo
2014	123.730,00	0,00	-123.730,00	0,00	0,00	0,00	0,00	0,00	0,00
2015	120.905,00	0,00	-120.905,00	0,00	0,00	0,00	0,00	0,00	0,00
2016	123.124,00	0,00	-123.124,00	0,00	0,00	0,00	0,00	0,00	0,00
2017	125.387,00	0,00	-125.387,00	0,00	0,00	0,00	0,00	0,00	0,00
2018	127.695,00	0,00	-127.695,00	0,00	0,00	0,00	0,00	0,00	0,00
2019	130.049,00	0,00	-130.049,00	0,00	0,00	0,00	0,00	0,00	0,00

Actieplan BD4-AP1: Het OCMW sluit samenwerkingsovereenkomsten af met diverse actoren in het sociale werkveld

Realisatietermijn: 2014 - 2019

Actie BD4AP1-AC1: Het OCMW sluit een samenwerkingsovereenkomst af met Samenlevingsopbouw voor het project kansarmoedebestrijding

	Exploitatie			Investering			Andere		
	Uitgave	Ontvangst	Saldo	Uitgave	Ontvangst	Saldo	Uitgave	Ontvangst	Saldo
2014	10.000,00	0,00	-10.000,00	0,00	0,00	0,00	0,00	0,00	0,00
2015	10.000,00	0,00	-10.000,00	0,00	0,00	0,00	0,00	0,00	0,00
2016	10.000,00	0,00	-10.000,00	0,00	0,00	0,00	0,00	0,00	0,00
2017	10.000,00	0,00	-10.000,00	0,00	0,00	0,00	0,00	0,00	0,00
2018	10.000,00	0,00	-10.000,00	0,00	0,00	0,00	0,00	0,00	0,00
2019	10.000,00	0,00	-10.000,00	0,00	0,00	0,00	0,00	0,00	0,00

Actie BD4AP1-AC2: Het OCMW sluit een samenwerkingsovereenkomst af met het CAW

Actie BD4AP1-AC3: Het OCMW sluit een samenwerkingsovereenkomst af met een dienst Geestelijke Gezondheidszorg

Actie BD4AP1-AC4: Het OCMW sluit een samenwerkingsovereenkomst af met een dienst voor opvoedingsondersteuning

Actie BD4AP1-AC5: Het OCMW sluit een samenwerkingsovereenkomst af met vzw Ubuntu voor thuisbegeleiding

Actieplan BD4-AP2: Het OCMW wil initiatieven ontwikkelen rond armoedebeleid, gezondheid, sociale economie en energiearmoede

Realisatietermijn: 2014 - 2019

Actie BD4AP2-AC1: Het project lokale diensteneconomie wordt heringevuld in het kader van het nieuw decreet

	Exploitatie			Investering			Andere		
	Uitgave	Ontvangst	Saldo	Uitgave	Ontvangst	Saldo	Uitgave	Ontvangst	Saldo
2014	108.730,00	0,00	-108.730,00	0,00	0,00	0,00	0,00	0,00	0,00
2015	110.905,00	0,00	-110.905,00	0,00	0,00	0,00	0,00	0,00	0,00
2016	113.124,00	0,00	-113.124,00	0,00	0,00	0,00	0,00	0,00	0,00
2017	115.387,00	0,00	-115.387,00	0,00	0,00	0,00	0,00	0,00	0,00
2018	117.695,00	0,00	-117.695,00	0,00	0,00	0,00	0,00	0,00	0,00
2019	120.049,00	0,00	-120.049,00	0,00	0,00	0,00	0,00	0,00	0,00

Actie BD4AP2-AC2: Lokaal loket kinderopvang


	Exploitatie			Investering			Andere		
	Uitgave	Ontvangst	Saldo	Uitgave	Ontvangst	Saldo	Uitgave	Ontvangst	Saldo
2014	5.000,00	0,00	-5.000,00	0,00	0,00	0,00	0,00	0,00	0,00

Inhoudstafel

Prioritair Beleid	1
BD1: Het OCMW wil de dienstverlening van het Sociaal Huis verder versterken	1
BD1-AP1: Het Sociaal Huis aanpassen en verder uitbreiden	1
BD1AP1-AC1: Een deel van het economaat herinrichten als extra bureau en spreekruimte	1
BD1AP1-AC2: Het lokaal voor voedselbedeling wordt volwaardig ingericht	1
BD1-AP2: Het Sociaal Huis wil de privacy aan het onthaal verhogen	1
BD1AP2-AC1: De oplaadterminal voor budgetmeters wordt uit het onthaal weggehaald en wordt in het lokaal van de WIS-computer geplaatst	1
BD1-AP3: Het Sociaal Huis toegankelijker maken en wegwerken van drempels	2
BD1AP3-AC1: De zware toegangsdeuren worden aangepast	2
BD1AP3-AC2: Telefonie performanter maken door gebruik van WIFI-antwoordsysteem	2
BD2: Het OCMW wil kwalitatieve bewoning voorzien voor crisisopvang en asielzoekers	2
BD2-AP1: Het OCMW wil crisisopvang realiseren in de nabijheid van het Sociaal Huis	2
BD2AP1-AC1: Het OCMW bouwt 5 studio's voor crisisopvang met bijhorende polyvalente zaal in samenwerking met Vlabo en sociale huisvestingsmaatschappijen	2
BD2-AP2: Uitvoeren van onderhouds-en herstellingswerken in het LOI	2
BD2AP2-AC1: Vervangen van radiators en leidingen in het LOI	2
BD2AP2-AC2: Vervangen koepels in het LOI	3
BD2AP2-AC3: Installeren van nieuwe keukens in inox	3
BD3: De site van het nieuwe woon-zorghuis uitbouwen, met een optimale dienstverlening voor ouderen die niet langer thuis kunnen wonen	3
BD3-AP1: De basisvoorzieningen optimaliseren	3
BD3AP1-AC1: Opwaarderen van de wegen rond het woon-zorghuis	3
BD3AP1-AC2: Parkeergelegenheid creëren rond het woon-zorghuis	3
BD3AP1-AC3: Voldoende verlichting voorzien in de nabijheid van het woon-zorghuis	3
BD3AP1-AC4: Buitensignalisatie voorzien	4
BD3AP1-AC5: Groenaanleg voorzien op de volledige site	4
BD3AP1-AC6: Verdere inrichting en afwerking van het nieuwe woon-zorghuis	4
BD3-AP2: De dienstverlening uitbreiden op de site	4
BD3AP2-AC1: Studie van de dienstverleningsmogelijkheden op de site en herbestemming van de site	4
BD3AP2-AC2: Start uitvoering plannen	4
BD3-AP3: De dienstverlening optimaliseren	4
BD3AP3-AC1: Audit laten uitvoeren om werking te objectiveren	4
BD3AP3-AC2: Communicatie afstemmen op de nieuwe werking	5
BD3AP3-AC3: Uitvoeren tevredenheidsmeting bij de bewoners	5
BD3AP3-AC4: Opleidingen voorzien om de nieuwe technieken en accommodatie zo optimaal mogelijk in te zetten	5
BD3AP3-AC5: Opstart werking nieuwe dienst kortverblijf	5
BD3AP3-AC6: Nieuwe werking uitbouwen volgens de nieuwe missie, visie en doelstellingen	5
BD4: Het OCMW wil op verschillende domeinen een kwalitatief en resultaatgericht beleid voeren	5
BD4-AP1: Het OCMW sluit samenwerkingsovereenkomsten af met diverse actoren in het sociale werkveld	5
BD4AP1-AC1: Het OCMW sluit een samenwerkingsovereenkomst af met Samenlevingsopbouw voor het project kansarmoedebestrijding	5
BD4AP1-AC2: Het OCMW sluit een samenwerkingsovereenkomst af met het CAW	6
BD4AP1-AC3: Het OCMW sluit een samenwerkingsovereenkomst af met een dienst Geestelijke Gezondheidszorg	6
BD4AP1-AC4: Het OCMW sluit een samenwerkingsovereenkomst af met een dienst voor opvoedingsondersteuning	6

Inhoudstafel

BD4AP1-AC5: Het OCMW sluit een samenwerkingsovereenkomst af met vzw Ubuntu voor thuisbegeleiding	6
BD4-AP2: Het OCMW wil initiatieven ontwikkelen rond armoedebeleid, gezondheid, sociale economie en energiearmoede	6
BD4AP2-AC1: Het project lokale diensteneconomie wordt heringevuld in het kader van het nieuw decreet	6
BD4AP2-AC2: Lokaal loket kinderopvang	6



Financieel doelstellingenplan (M1)

Planningsrapport: Meerjarenplan 2014 - 2019 (BP2014_2019-0)

Periode: 2014-2019

Ontwerp in opmaak op datum: 6/11/2013

OCMW Avelgem (NIS 34003)

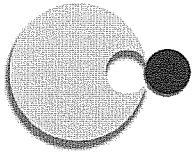
Secr.: Christine Debeurme

Leopoldstraat 66 - 8580 Avelgem

Fin. beheerder: Geert Boudrez

	2014			2015			2016		
	Uitgave	Ontvangst	Saldo	Uitgave	Ontvangst	Saldo	Uitgave	Ontvangst	Saldo
00: Algemene financiering	434.458,00	3.816.173,00	3.381.715,00	618.879,00	1.040.866,00	421.987,00	620.602,00	1.063.955,00	443.353,00
Overig beleid	434.458,00	3.816.173,00	3.381.715,00	618.879,00	1.040.866,00	421.987,00	620.602,00	1.063.955,00	443.353,00
Exploitatie	105.498,00	1.018.287,00	912.789,00	168.700,00	1.040.866,00	872.166,00	160.592,00	1.063.955,00	903.363,00
Andere	328.960,00	2.797.886,00	2.468.926,00	450.179,00	0,00	-450.179,00	460.010,00	0,00	-460.010,00
01: Interne zaken	591.317,77	93.410,00	-497.907,77	557.088,00	78.558,00	-478.530,00	554.045,00	78.607,00	-475.438,00
Prioritair beleid	30.000,00	0,00	-30.000,00	10.000,00	0,00	-10.000,00	0,00	0,00	0,00
Investering	30.000,00	0,00	-30.000,00	10.000,00	0,00	-10.000,00	0,00	0,00	0,00
Overig beleid	561.317,77	93.410,00	-467.907,77	547.088,00	78.558,00	-468.530,00	554.045,00	78.607,00	-475.438,00
Exploitatie	546.317,77	93.410,00	-452.907,77	532.088,00	78.558,00	-453.530,00	544.045,00	78.607,00	-465.438,00
Investering	15.000,00	0,00	-15.000,00	15.000,00	0,00	-15.000,00	10.000,00	0,00	-10.000,00
02: Sociale dienstverlening	1.864.093,70	1.298.696,52	-565.397,18	1.987.057,00	1.457.370,52	-529.686,48	1.958.194,00	1.458.515,52	-499.678,48
Prioritair beleid	115.730,00	0,00	-115.730,00	160.905,00	0,00	-160.905,00	113.124,00	0,00	-113.124,00
Exploitatie	113.730,00	0,00	-113.730,00	110.905,00	0,00	-110.905,00	113.124,00	0,00	-113.124,00
Investering	2.000,00	0,00	-2.000,00	50.000,00	0,00	-50.000,00	0,00	0,00	0,00
Overig beleid	1.748.363,70	1.298.696,52	-449.667,18	1.826.152,00	1.457.370,52	-368.781,48	1.845.070,00	1.458.515,52	-386.554,48
Exploitatie	1.748.363,70	1.298.696,52	-449.667,18	1.826.152,00	1.457.370,52	-368.781,48	1.845.070,00	1.458.515,52	-386.554,48
03: Serviceflats	175.249,00	340.320,00	165.071,00	172.871,00	332.101,00	159.230,00	176.108,00	337.963,00	161.855,00
Overig beleid	175.249,00	340.320,00	165.071,00	172.871,00	332.101,00	159.230,00	176.108,00	337.963,00	161.855,00
Exploitatie	165.249,00	340.320,00	175.071,00	162.871,00	332.101,00	169.230,00	166.108,00	337.963,00	171.855,00
Investering	10.000,00	0,00	-10.000,00	10.000,00	0,00	-10.000,00	10.000,00	0,00	-10.000,00
04: Woon- zorghuis	8.723.696,00	3.465.036,93	-5.258.659,07	3.543.144,00	3.616.219,93	73.075,93	3.352.640,00	3.696.062,93	343.422,93
Prioritair beleid	20.000,00	0,00	-20.000,00	295.000,00	0,00	-295.000,00	40.000,00	0,00	-40.000,00
Exploitatie	20.000,00	0,00	-20.000,00	45.000,00	0,00	-45.000,00	40.000,00	0,00	-40.000,00
Investering	0,00	0,00	0,00	250.000,00	0,00	-250.000,00	0,00	0,00	0,00
Overig beleid	8.703.696,00	3.465.036,93	-5.238.659,07	3.248.144,00	3.616.219,93	368.075,93	3.312.640,00	3.696.062,93	383.422,93
Exploitatie	3.183.696,00	3.335.036,93	151.340,93	3.228.144,00	3.288.026,93	59.882,93	3.302.640,00	3.367.869,93	65.229,93
Investering	5.520.000,00	130.000,00	-5.390.000,00	20.000,00	328.193,00	308.193,00	10.000,00	328.193,00	318.193,00
Totaal	11.788.814,47	9.013.636,45	-2.775.178,02	6.879.039,00	6.525.115,45	-353.923,55	6.661.589,00	6.635.103,45	-26.485,55
Exploitatie	5.882.854,47	6.085.750,45	202.895,98	6.073.860,00	6.196.922,45	123.062,45	6.171.579,00	6.306.910,45	135.331,45
Investering	5.577.000,00	130.000,00	-5.447.000,00	355.000,00	328.193,00	-26.807,00	30.000,00	328.193,00	298.193,00
Andere	328.960,00	2.797.886,00	2.468.926,00	450.179,00	0,00	-450.179,00	460.010,00	0,00	-460.010,00

	2017			2018			2019		
	Uitgave	Ontvangst	Saldo	Uitgave	Ontvangst	Saldo	Uitgave	Ontvangst	Saldo
00: Algemene financiering	622.040,00	1.087.667,00	465.627,00	623.707,00	1.111.944,00	488.237,00	564.616,00	1.136.804,00	572.188,00
Overig beleid	622.040,00	1.087.667,00	465.627,00	623.707,00	1.111.944,00	488.237,00	564.616,00	1.136.804,00	572.188,00
Exploitatie	151.931,00	1.087.667,00	935.736,00	143.222,00	1.111.944,00	968.722,00	134.287,00	1.136.804,00	1.002.517,00
Andere	470.109,00	0,00	-470.109,00	480.485,00	0,00	-480.485,00	430.329,00	0,00	-430.329,00
01: Interne zaken	564.195,00	78.657,00	-485.538,00	564.550,00	78.708,00	-485.842,00	584.109,00	78.760,00	-505.349,00
Prioritair beleid	0,00	0,00	0,00	0,00	0,00	0,00	0,00	0,00	0,00
Investering	0,00	0,00	0,00	0,00	0,00	0,00	0,00	0,00	0,00
Overig beleid	564.195,00	78.657,00	-485.538,00	564.550,00	78.708,00	-485.842,00	584.109,00	78.760,00	-505.349,00
Exploitatie	554.195,00	78.657,00	-475.538,00	564.550,00	78.708,00	-485.842,00	570.109,00	78.760,00	-491.349,00
Investering	10.000,00	0,00	-10.000,00	0,00	0,00	0,00	14.000,00	0,00	-14.000,00
02: Sociale dienstverlening	2.047.921,00	1.459.682,52	-588.238,48	2.508.046,00	1.460.873,52	-1.047.172,48	2.018.570,00	1.462.087,52	-556.482,48
Prioritair beleid	185.387,00	0,00	-185.387,00	627.695,00	0,00	-627.695,00	120.049,00	0,00	-120.049,00
Exploitatie	115.387,00	0,00	-115.387,00	117.695,00	0,00	-117.695,00	120.049,00	0,00	-120.049,00
Investering	70.000,00	0,00	-70.000,00	510.000,00	0,00	-510.000,00	0,00	0,00	0,00
Overig beleid	1.862.534,00	1.459.682,52	-402.851,48	1.880.351,00	1.460.873,52	-419.477,48	1.898.521,00	1.462.087,52	-436.433,48
Exploitatie	1.862.534,00	1.459.682,52	-402.851,48	1.880.351,00	1.460.873,52	-419.477,48	1.898.521,00	1.462.087,52	-436.433,48
03: Serviceflats	174.411,00	343.943,00	169.532,00	172.779,00	350.042,00	177.263,00	191.213,00	356.262,00	165.049,00
Overig beleid	174.411,00	343.943,00	169.532,00	172.779,00	350.042,00	177.263,00	191.213,00	356.262,00	165.049,00
Exploitatie	169.411,00	343.943,00	174.532,00	172.779,00	350.042,00	177.263,00	176.213,00	356.262,00	180.049,00
Investering	5.000,00	0,00	-5.000,00	0,00	0,00	0,00	15.000,00	0,00	-15.000,00
04: Woon- zorghuis	3.395.990,00	3.743.291,93	347.301,93	3.448.465,00	3.916.582,93	468.117,93	3.532.560,00	3.945.367,93	412.807,93
Prioritair beleid	20.000,00	0,00	-20.000,00	20.000,00	0,00	-20.000,00	20.000,00	0,00	-20.000,00
Exploitatie	20.000,00	0,00	-20.000,00	20.000,00	0,00	-20.000,00	20.000,00	0,00	-20.000,00
Investering	0,00	0,00	0,00	0,00	0,00	0,00	0,00	0,00	0,00
Overig beleid	3.375.990,00	3.743.291,93	367.301,93	3.428.465,00	3.916.582,93	488.117,93	3.512.560,00	3.945.367,93	432.807,93
Exploitatie	3.365.990,00	3.415.098,93	49.108,93	3.428.465,00	3.588.389,93	159.924,93	3.492.560,00	3.617.174,93	124.614,93
Investering	10.000,00	328.193,00	318.193,00	0,00	328.193,00	328.193,00	20.000,00	328.193,00	308.193,00
Totaal	6.804.557,00	6.713.241,45	-91.315,55	7.317.547,00	6.918.150,45	-399.396,55	6.891.068,00	6.979.281,45	88.213,45
Exploitatie	6.239.448,00	6.385.048,45	145.600,45	6.327.062,00	6.589.957,45	262.895,45	6.411.739,00	6.651.088,45	239.349,45
Investering	95.000,00	328.193,00	233.193,00	510.000,00	328.193,00	-181.807,00	49.000,00	328.193,00	279.193,00
Andere	470.109,00	0,00	-470.109,00	480.485,00	0,00	-480.485,00	430.329,00	0,00	-430.329,00



De staat van het financieel evenwicht (M2)

Planningsrapport: Meerjarenplan 2014 - 2019 (BP2014_2019-0)

Periode: 2014 - 2019

Ontwerp in opmaak op datum: 6/11/2013

OCMW Avelgem (NIS 34003)

Secr.: Christine Debeurme

Leopoldstraat 66 - 8580 Avelgem

Fin. beheerder: Geert Boudrez


Resultaat op kasbasis	2014	2015	2016	2017
I. Exploitatiebudget (B-A)	202.895,98	123.062,45	135.331,45	145.600,45
A. Uitgaven	5.882.854,47	6.073.860,00	6.171.579,00	6.239.448,00
B. Ontvangsten	6.085.750,45	6.196.922,45	6.306.910,45	6.385.048,45
a. Belastingen en boetes	0,00	0,00	0,00	0,00
b. Algemene werkingsbijdrage van andere lokale overheden	1.470.748,00	1.494.187,00	1.518.154,00	1.542.761,00
c. Tussenkost door derden in het tekort van het boekjaar	0,00	0,00	0,00	0,00
2. Overige	4.615.002,45	4.702.735,45	4.788.756,45	4.842.287,45
II. Investeringsbudget (B-A)	-5.447.000,00	-26.807,00	298.193,00	233.193,00
A. Uitgaven	5.577.000,00	355.000,00	30.000,00	95.000,00
B. Ontvangsten	130.000,00	328.193,00	328.193,00	328.193,00
III. Andere (B-A)	2.468.926,00	-450.179,00	-460.010,00	-470.109,00
A. Uitgaven	328.960,00	450.179,00	460.010,00	470.109,00
1. Aflossing financiële schulden	328.960,00	450.179,00	460.010,00	470.109,00
a. Periodieke aflossingen	328.960,00	450.179,00	460.010,00	470.109,00
b. Niet-periodieke aflossingen	0,00	0,00	0,00	0,00
2. Toegestane leningen	0,00	0,00	0,00	0,00
3. Overige transacties	0,00	0,00	0,00	0,00
a. Terugbetaling van borgtochten ontvangen in contanten	0,00	0,00	0,00	0,00
b. Vorderingen op lange termijn die binnen het jaar vervallen	0,00	0,00	0,00	0,00
B. Ontvangsten	2.797.886,00	0,00	0,00	0,00
1. Op te nemen leningen en leasings	2.797.886,00	0,00	0,00	0,00
2. Terugvordering van aflossing van financiële schulden	0,00	0,00	0,00	0,00
a. Periodieke terugvorderingen	0,00	0,00	0,00	0,00
b. Niet-periodieke terugvorderingen	0,00	0,00	0,00	0,00
3. Overige transacties	0,00	0,00	0,00	0,00
a. Borgtochten ontvangen in contanten	0,00	0,00	0,00	0,00
b. Vorderingen op lange termijn die binnen het jaar vervallen	0,00	0,00	0,00	0,00
c. Schenkingen, andere dan opgenomen in de exploitatie- of investeringsontvangsten	0,00	0,00	0,00	0,00
IV. Budgettaire resultaat boekjaar (I+II+III)	-2.775.178,02	-353.923,55	-26.485,55	-91.315,55
V. Gecumuleerde budgettaire resultaat vorig boekjaar	3.708.754,63	933.576,61	579.653,06	553.167,51
VI. Gecumuleerde budgettaire resultaat (IV+V)	933.576,61	579.653,06	553.167,51	461.851,96
VII. Bestemde gelden (toestand op 31 december)	930.834,00	577.678,00	549.512,00	461.346,00
A. Bestemde gelden voor de exploitatie	340.834,00	272.678,00	204.512,00	136.346,00
B. Bestemde gelden voor investeringen	590.000,00	305.000,00	345.000,00	325.000,00
C. Bestemde gelden voor andere verrichtingen	0,00	0,00	0,00	0,00
VIII. Resultaat op kasbasis (VI-VII)	2.742,61	1.975,06	3.655,51	505,96

Resultaat op kasbasis	2018	2019
I. Exploitatiebudget (B-A)	262.895,45	239.349,45
A. Uitgaven	6.327.062,00	6.411.739,00
B. Ontvangsten	6.589.957,45	6.651.088,45
a. Belastingen en boetes	0,00	0,00
b. Algemene werkingsbijdrage van andere lokale overheden	1.567.951,00	1.593.742,00
c. Tussenkost door derden in het tekort van het boekjaar	0,00	0,00
2. Overige	5.022.006,45	5.057.346,45
II. Investeringsbudget (B-A)	-181.807,00	279.193,00
A. Uitgaven	510.000,00	49.000,00
B. Ontvangsten	328.193,00	328.193,00
III. Andere (B-A)	-480.485,00	-430.329,00
A. Uitgaven	480.485,00	430.329,00
1. Aflossing financiële schulden	480.485,00	430.329,00
a. Periodieke aflossingen	480.485,00	430.329,00

Resultaat op kasbasis	2018	2019
b. Niet-periodieke aflossingen	0,00	0,00
2. Toegestane leningen	0,00	0,00
3. Overige transacties	0,00	0,00
a. Terugbetaling van borgtochten ontvangen in contanten	0,00	0,00
b. Vorderingen op lange termijn die binnen het jaar vervallen	0,00	0,00
B. Ontvangsten	0,00	0,00
1. Op te nemen leningen en leasings	0,00	0,00
2. Terugvordering van aflossing van financiële schulden	0,00	0,00
a. Periodieke terugvorderingen	0,00	0,00
b. Niet-periodieke terugvorderingen	0,00	0,00
3. Overige transacties	0,00	0,00
a. Borgtochten ontvangen in contanten	0,00	0,00
b. Vorderingen op lange termijn die binnen het jaar vervallen	0,00	0,00
c. Schenkingen, andere dan opgenomen in de exploitatie- of investeringsontvangsten	0,00	0,00
IV. Budgettaire resultaat boekjaar (I+II+III)	-399.396,55	88.213,45
V. Gecumuleerde budgettaire resultaat vorig boekjaar	461.851,96	62.455,41
VI. Gecumuleerde budgettaire resultaat (IV+V)	62.455,41	150.668,86
VII. Bestemde gelden (toestand op 31 december)	61.810,00	150.000,00
A. Bestemde gelden voor de exploitatie	61.810,00	0,00
B. Bestemde gelden voor investeringen	0,00	150.000,00
C. Bestemde gelden voor andere verrichtingen	0,00	0,00
VIII. Resultaat op kasbasis (VI-VII)	645,41	668,86

Autofinancieringsmarge	2014	2015	2016	2017
I. Financieel draagvlak (A-B)	302.821,98	286.179,45	290.329,45	291.926,45
A. Exploitatieontvangsten	6.085.750,45	6.196.922,45	6.306.910,45	6.385.048,45
B. Exploitatie-uitgaven exclusief de nettokosten van schulden (1-2)	5.782.928,47	5.910.743,00	6.016.581,00	6.093.122,00
1. Exploitatie-uitgaven	5.882.854,47	6.073.860,00	6.171.579,00	6.239.448,00
2. Nettokosten van schulden	99.926,00	163.117,00	154.998,00	146.326,00
II. Netto periodieke leningsuitgaven (A+B)	298.886,00	285.103,00	286.815,00	288.242,00
A. Netto-aflossingen van schulden	198.960,00	121.986,00	131.817,00	141.916,00
B. Nettokosten van schulden	99.926,00	163.117,00	154.998,00	146.326,00
III. Autofinancieringsmarge (I-II)	3.935,98	1.076,45	3.514,45	3.684,45

Autofinancieringsmarge	2018	2019
I. Financieel draagvlak (A-B)	400.500,45	368.006,45
A. Exploitatieontvangsten	6.589.957,45	6.651.088,45
B. Exploitatie-uitgaven exclusief de nettokosten van schulden (1-2)	6.189.457,00	6.283.082,00
1. Exploitatie-uitgaven	6.327.062,00	6.411.739,00
2. Nettokosten van schulden	137.605,00	128.657,00
II. Netto periodieke leningsuitgaven (A+B)	289.897,00	230.793,00
A. Netto-aflossingen van schulden	152.292,00	102.136,00
B. Nettokosten van schulden	137.605,00	128.657,00
III. Autofinancieringsmarge (I-II)	110.603,45	137.213,45



Omgevingsanalyse

OCMW Avelgem (NIS 34003)

LEOPOLDSTRAAT 66- 8580 Avelgem


Secr.:

Christine Debeurme

Fin. beheerder:

Geert Boudrez

ZIE AFZONDERLIJK DOCUMENT



De financiële risico's

Planningsrapport: Budget 2014 (BP2014-0)

Periode: 2014

ONTWERP op datum: 6/11/2013

OCMW Avelgem (NIS 34003)
Leopoldstraat 66 - 8580 Avelgem


Secr.: Christine Debeurme
Fin. beheerder: Geert Boudrez

De financiering van de bouw van het nieuwe woonzorghuis, waarvan de kostprijs geraamd is op 11 miljoen euro, voor de 2 fases, is een financieel risico.

In principe wordt bij een dergelijk project de intrest vastgelegd bij de oplevering van het project en de consolidatie van de lening.

Om niet afhankelijk te zijn van de intrestvoet op één bepaald ogenblik, werd geopteerd om de schuld in delen op te nemen.

In 2012 werd een eerste schijf van 2.500.000 euro opgenomen (intrestvoet 0,823 %) en in 2013 werd een tweede schijf van 3.000.000 euro opgenomen (intrestvoet 1,314 %).



Beleidsdoelstellingen met actieplannen overzicht

Periode: 2014

OCMW Avelgem (NIS 34003)

Leopoldstraat 66 - 8580 Avelgem

Secr.: Christine Debeurme

Fin. beheerder: Geert Boudrez

Beleidsdoelstelling BD1: Het OCMW wil de dienstverlening van het Sociaal Huis verder versterken

Actieplan BD1-AP1: Het Sociaal Huis aanpassen en verder uitbreiden

Actieplan BD1-AP2: Het Sociaal Huis wil de privacy aan het onthaal verhogen

Actieplan BD1-AP3: Het Sociaal Huis toegankelijker maken en wegwerken van drempels

Beleidsdoelstelling BD2: Het OCMW wil kwalitatieve bewoning voorzien voor crisisopvang en asielzoekers

Actieplan BD2-AP1: Het OCMW wil crisisopvang realiseren in de nabijheid van het Sociaal Huis

Actieplan BD2-AP2: Uitvoeren van onderhouds-en herstellingswerken in het LOI

Beleidsdoelstelling BD3: De site van het nieuwe woon-zorghuis uitbouwen, met een optimale dienstverlening voor ouderen die niet langer thuis kunnen wonen

Actieplan BD3-AP1: De basisvoorzieningen optimaliseren


Actieplan BD3-AP2: De dienstverlening uitbreiden op de site

Actieplan BD3-AP3: De dienstverlening optimaliseren

Beleidsdoelstelling BD4: Het OCMW wil op verschillende domeinen een kwalitatief en resultaatgericht beleid voeren

Actieplan BD4-AP1: Het OCMW sluit samenwerkingsovereenkomsten af met diverse actoren in het sociale werkveld

Actieplan BD4-AP2: Het OCMW wil initiatieven ontwikkelen rond armoedebeleid, gezondheid, sociale economie en energiarmede



Organogram

OCMW Avelgem (NIS 34003)

Leopoldstraat 66 -8580 Avelgem

Secr.: Christine Debeurme

Fin. beheerder: Geert Boudrez

OCMW AVELGEM

Sept 2013

Overzicht

Raad voor
Maatschappelijk
Welzijn

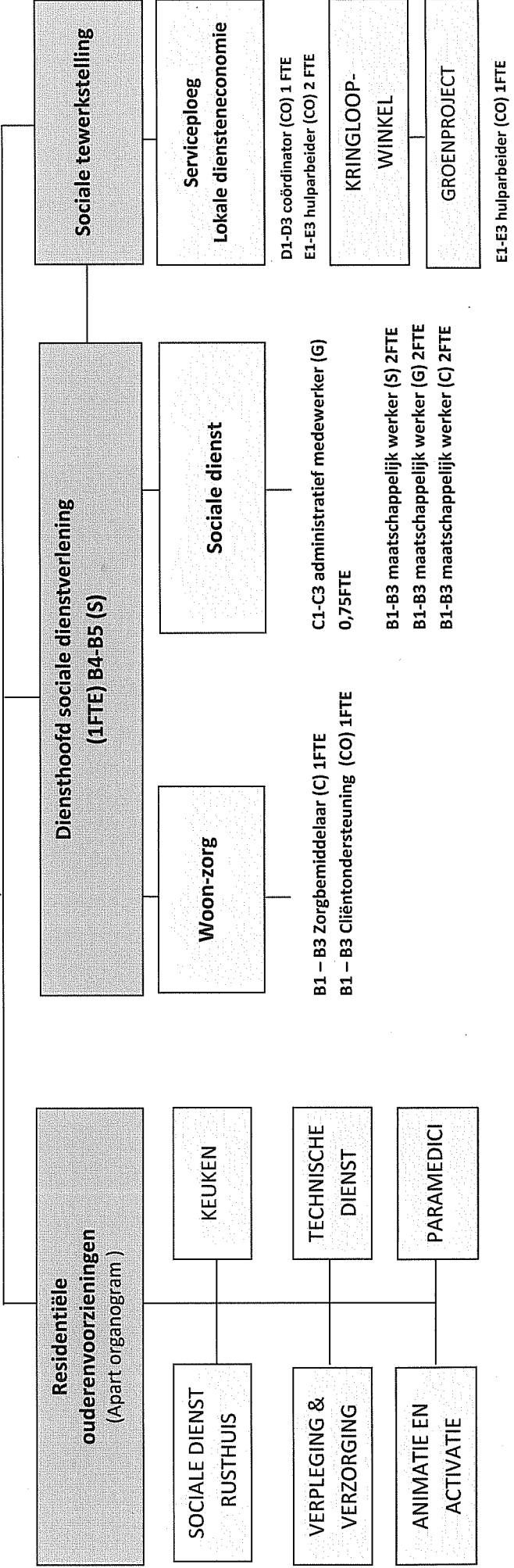
Financieel beheerder
CO (0,25FTE)

OCMW-
Secretaris (1 FTE)

Administratie & Onthaal sociaal huis

Preventieadviseur

B1-B3/C3-C4 deskundige/ adm. Hoofdwerker (S) 1 FTE
C1-C3 Administratief medewerker (CO) 1 FTE
C1-C3 Administratief medewerker (CO) 0,75 FTE



OCMW AVELGEM	
Sept 2013	Overzicht

Raad voor
Maatschappelijk
Welzijn

Financieel beheerder
(0,25 FTE)

OCMW-
Secretaris (1 FTE)

Residentiële ouderenvoorzieningen
A1a-A3a Directeur (CO) 1FTE

Kwaliteitscoördinator

Referentiepersoon dementie
B1-B3 (co) 0,5 FTE

Sociale dienst
rusthuis en serviceflats

B1-B3 Maatschappelijke werker (G) 1FTE

Technische dienst
C1-C3 verantwoordelijke
(CO) 1FTE

E1-E3 hulparbeider (CO) 1FTE

POETSDIENST

D1-D3 poetsverantwoordelijke (CO) 1FTE
B1-B3 Dienstpersoneel (CO) 4FTE

Keuken
C1-C3 Kok
(CO) 1FTE

D1-D3 Hulpkok (CO) 1FTE
E1-D3 Dienstpersoneel (CO) 4,5 FTE

Verpleging en verzorging
BVS Hoofdverpleegkundige
(CO) 1,6 FTE

VERPLEGING

BV1-BV3 (C3-C4) verpleegkundige (CO) 7,5 FTE
BV1-BV3 (C3-C4)verpleegkundige (G) 4,5 FTE

VERZORGING

C1-C2 zorgkundige (CO) 6,5 FTE
C1-C2 zorgkundige (G) 3,5 FTE

LOGISTIEK

E1-E3 dienstpersoneel (CO) 4.5 FTE

OCMW AVELGEM	
Sept 2013	Overzicht

**Raad voor
Maatschappelijk
Welzijn**

**Financieel beheerder
(0,25 FTE)**

**OCMW-
Secretaris (1 FTE)**

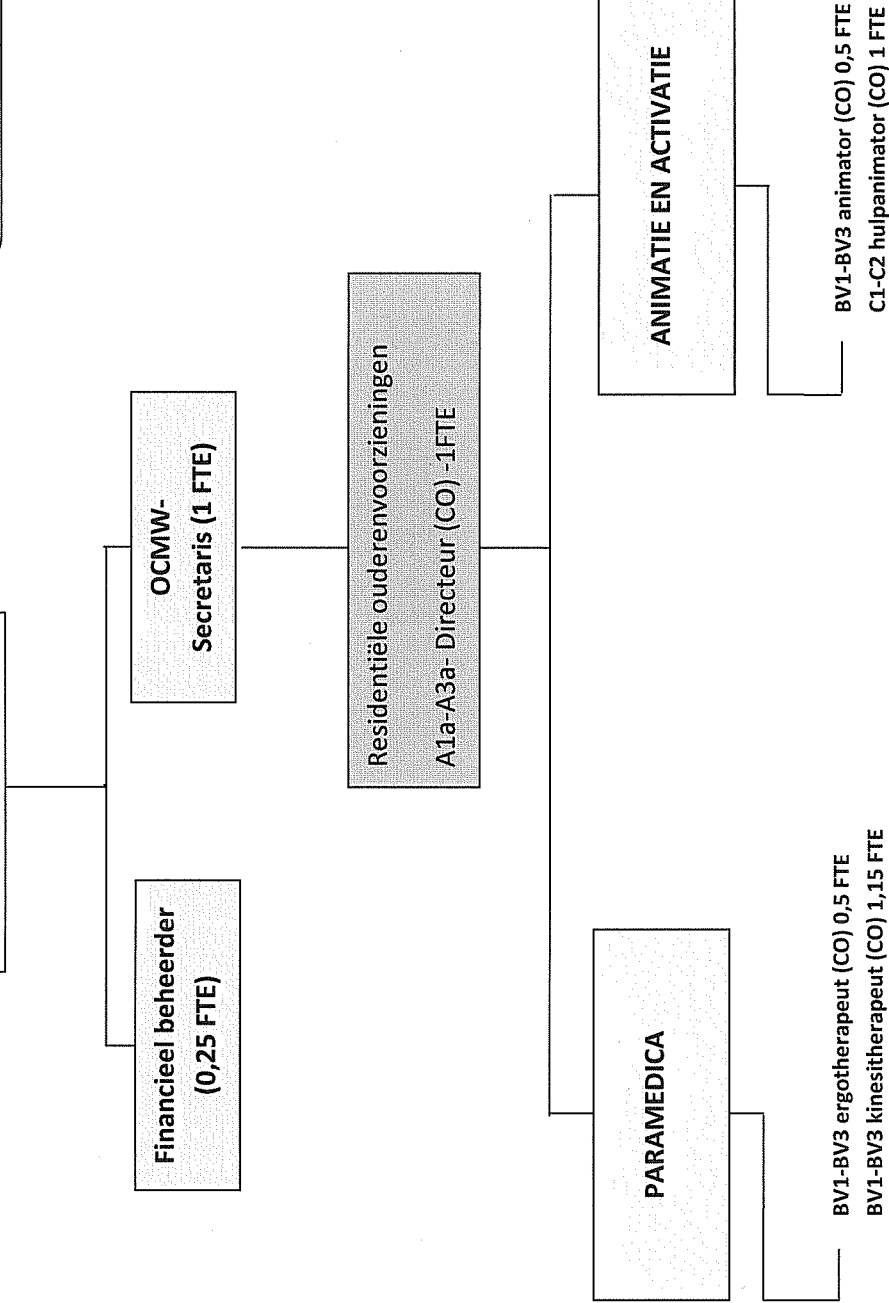
**Residentiële ouderenvoorzieningen
A1a-A3a- Directeur (CO) -1FTE**


PARAMEDICA

BV1-BV3 ergotherapeut (CO) 0,5 FTE
BV1-BV3 kinesitherapeut (CO) 1,15 FTE

ANIMATIE EN ACTIVATIE

BV1-BV3 animator (CO) 0,5 FTE
C1-C2 hulpanimator (CO) 1 FTE





Personeel (TM 1)


OCMW Avelgem (NIS 34003)
Leopoldstraat 66 -8580 Avelgem
Secr.: Christine Debeurme
Fin. beheerder: Geert Boudrez

1. Aantal voltijds equivalenten (VTE)

Totaal	68,93	68,93	68,93	68,93	68,93	68,93
--------	-------	-------	-------	-------	-------	-------

2. Aantal werknemers (koppen)

Totaal	93	93	93	93	93	93
--------	----	----	----	----	----	----



Overzicht budgethouders

OCMW Avelgem (NIS 34003)

Leopoldstraat 66 -8580 Avelgem


Secr.: Christine Debeurme

Fin. beheerder: Geert Boudrez

Code	Omschrijving	Code	Omschrijving bovenliggende budgethouder
------	--------------	------	---

RVMW Raad voor Maatschappelijk Welzijn

RVMW Raad voor Maatschappelijk Welzijn



Overzicht van de beleidsvelden per beleidsdomein

Periode: 2014

OCMW Avelgem (NIS 34003)

Leopoldstraat 66 - 8580 Avelgem

Secr.: Christine Debeurme

Fin. beheerder: Geert Boudrez

Beleidsdomein: 00 Algemene financiering

- Beleidsveld: 0010 Algemene overdrachten tussen de verschillende bestuurlijke niveaus
- Beleidsveld: 0030 Financiële aangelegenheden
- Beleidsveld: 0040 Transacties in verband met de openbare schuld
- Beleidsveld: 0050 Patrimonium zonder maatschappelijk doel

Beleidsdomein: 01 Interne zaken

- Beleidsveld: 0100 Politieke organen
- Beleidsveld: 0110 Secretariaat
- Beleidsveld: 0111 Fiscale en financiële diensten
- Beleidsveld: 0112 Personeelsdienst en vorming
- Beleidsveld: 0119 Overige algemene diensten

Beleidsdomein: 02 Sociale dienstverlening

- Beleidsveld: 0550 Werkgelegenheid
- Beleidsveld: 0629 Overig woonbeleid
- Beleidsveld: 0830 Centra voor volwassenenonderwijs
- Beleidsveld: 0900 Sociale bijstand
- Beleidsveld: 0901 Voorschotten
- Beleidsveld: 0902 Integratie van personen met vreemde herkomst
- Beleidsveld: 0903 Lokale opvanginitiatieven voor asielzoekers
- Beleidsveld: 0904 Activering van tewerkstelling
- Beleidsveld: 0905 Dienst voor juridische informatie en advies
- Beleidsveld: 0909 Overige verrichtingen inzake sociaal beleid
- Beleidsveld: 0945 Kinderopvang
- Beleidsveld: 0946 Thuisbezorgde maaltijden
- Beleidsveld: 0959 Overige verrichtingen betreffende ouderen


Beleidsdomein: 03 Serviceflats

- Beleidsveld: 0952 Assistentiewoningen

Beleidsdomein: 04 Woon- zorghuis

- Beleidsveld: 0953

Woon- en zorgcentra




Overzicht van de financiële vaste activa

OCMW Avelgem (NIS 34003)
LEOPOLDSTRAAT 66- 8580 Avelgem

Secr.: Christine Debeurme
Fin. beheerder: Geert Boudrez

NIHIL




Fiscaliteit

OCMW Avelgem (NIS 34003)
LEOPOLDSTRAAT 66- 8580 Avelgem

Secr.: Christine Debeurme
Fin. beheerder: Geert Boudrez

NIET VAN TOEPASSING



De financiële schulden (TM2)

Planningsrapport: Budget 2014 (BP2014-0)

Periode: 2014

ONTWERP op datum: 6/11/2013

OCMW Avelgem (NIS 34003)
Leopoldstraat 66 - 8580 Avelgem

Secr.: Christine Debeurme
Fin. beheerder: Geert Boudrez

Financiële schulden ten laste van het bestuur	2014	2015	2016	2017	2018	2019
A. Financiële schulden op 1 januari	5.998.256	8.443.224	7.985.587	7.518.582	7.041.963	6.555.477
B. Nieuwe leningen	2.797.886	0	0	0	0	0
C. Vervroegde aflossingen						
D. Periodieke aflossingen	352.918	457.637	467.005	476.619	486.486	435.799
E. Financiële schulden op 31 december (A+B-C-D)	8.443.224	7.985.587	7.518.582	7.041.963	6.555.477	6.119.678
F. Intresten	69.926	163.117	154.998	146.326	137.605	128.657
G. Periodieke leningslasten (D+F)	422.844	620.754	622.003	622.945	624.091	564.456

Financiële schulden ten laste van derden	2014	2015	2016	2017	2018	2019
A. Financiële schulden op 1 januari	0	0	0	0	0	0
B. Nieuwe leningen						
C. Vervroegde aflossingen						
D. Periodieke aflossingen						
E. Financiële schulden op 31 december (A+B-C-D)	0	0	0	0	0	0
F. Intresten						
G. Periodieke leningslasten (D+F)	0	0	0	0	0	0