

## JAARREKENING 2013



Gemeente Avelgem (NIS 34003)  
Kortrijkstraat 8 8580 Avelgem

Secretaris: David Claus  
Financieel beheerder: Geert Boudrez

## **De jaarrekening**

### 1 De beleidsnota

- 1.1 De doelstellingenrealisatie
- 1.2 De doelstellingenrekening (J1)
- 1.3 De financiële toestand

### 2 De financiële nota

- 2.1 De exploitatierekening (J2)
- 2.2 De investeringsrekening (J3)
- 2.3 De rekening van de afgesloten investeringsenveloppen (J4)
- 2.4 De liquiditeitenrekening (J5)

### 3 De samenvatting van de algemene rekeningen

- 3.1 De balans (J6)
- 3.2 De staat van opbrengsten en kosten (J7)

## **De toelichting bij de jaarrekening**

### 1 De toelichting bij de financiële nota

- 1.1 De toelichting bij de exploitatierekening
  - 1.1.1 verschillen tussen raming en realisatie (nominaal en percentueel)
  - 1.1.2 exploitatierekening per beleidsdomein (TJ1)
  - 1.1.3 evolutie van de exploitatierekening (TJ2)
- 1.2 De toelichting bij de investeringsrekening
  - 1.2.1 verschillen tussen raming en realisatie (nominaal en percentueel)
  - 1.2.2 investeringsverrichtingen per beleidsdomein (TJ3)
  - 1.2.3 evolutie van de investeringsverrichtingen (TJ4)
  - 1.2.4 stand van de kredieten van de investeringsenveloppen (TJ5)
- 1.3 De evolutie van de liquiditeitenrekening (TJ6)
- 1.4 Overzicht van de verstrekte subsidies

### 2 De toelichting bij de samenvatting van de algemene rekeningen

- 2.1 De toelichting bij de balans (TJ7)
- 2.2 Overzicht van de waarderingsregels
- 2.3 De niet in de balans opgenomen rechten en verplichtingen (nihil)

### 3 Jaarverslag – gelijkblijvend beleid

# Doelstellingenrealisatie

---

**BD 02** – Vormgeven aan de dorpskernhernieuwing van de verschillende deekernen in Groot Avelgem

Binnen BD2 werd AP0201 (de herbestemming van de kerk van Bossuit met name het ombouwen van de vroegere eredienstplaats tot een artistiek ankerpunt) voltooid in 2013. Na de ruwbouwwerken, werd ook de terrazobevloering helemaal uitgoeverd. In 2013 werd 259.923,30 € besteed aan dit investeringsdossier.

De totale kostprijs van het transformatieproject – gespreid over 2011, 2012 en 2013 - bedraagt 361.6659 €, waarvan 190.356,66 € betoelaagd werd vanuit Europese PDPO middelen.

**BD 03** – Herlokaliseren en optimaliseren van het gemeentelijk containerpark

Binnen BD03 werd 25.000 € voorzien voor het plan- en studiewerk met het oog op de inplanting van een nieuw containerpark. De intercommunale Leiedal is binnen de wederzijdse exclusieve dienstverlening opgestart met de opmaak van een ruimtelijk uitvoeringsplan met name het RUP Ter Muncken. Hiervoor werd in 14.989,94 € uitgegeven.

**BD 05** – De bestaande sportinfrastructuur verbeteren en aanpassen aan de reële behoeften en creëren van nieuwe sportinfrastructuur

Onder beleidsdoelstelling 05 (de bestaande sportinfrastructuur verbeteren en aanpassen aan de reële behoeften en creëren van nieuwe sportinfrastructuur), actieplan 0501 (plaatsen van kleedunits voor het sportcentrum) investeerde het gemeentebestuur in 2013 voor een totaalbedrag van 77.618,84 euro in de aankoop van 3 kleedunits voor het sportcentrum. Dit loste grotendeels het nijpend tekort aan voldoende omkleed- en doucheruimte op dat ontstaan was door de groei van de clubs en de uitbreiding van het sportcentrum in 2008. De kostprijs lag uiteindelijk een stuk lager dan de initiële raming van 143.000 €.

Voor **BD 01** - Het Zuidwestelijk deel van centrumgemeente Avelgem herinrichten tot een harmonieuze omgeving van wonen, natuur en ontspanning met AP0101 (het bouwen van een fietsbrug over de Schelde) en AP0102 (het herinrichten van de stationsomgeving) zijn de dossiers in volle beleidsvoorbereiding. Voorlopig werden noch uitgaven, noch ontvangsten gedaan voor deze beleidsdoelstelling en dit conform de laatste budgetwijziging 2013.

**BD 04** met AP0401 (Het verbeteren van de zuiveringsgraad van het afvalwater in de Knobbelstraat, Bosstraat en ruime omgeving) werd niet opgenomen in het meerjarenplan 2014-2019 en ook hier werden noch uitgaven, noch ontvangsten gedaan in 2013.

# Doelstellingenrekening (J1)

Periode: 2013

Gemeente Avelgem (NIS 34003)

Kortrijkstraat 8 - 8580 Avelgem

Secr.: David Claus

Fin. beheerder: Geert Boudrez

	Jaarrekening			Eindbudget			Initieel budget		
	Uitgaven	Ontvangsten	Saldo	Uitgaven	Ontvangsten	Saldo	Uitgaven	Ontvangsten	Saldo
<b>00: Algemene financiering</b>	<b>618.709,22</b>	<b>7.352.636,53</b>	<b>6.733.927,31</b>	<b>621.007,00</b>	<b>7.130.130,00</b>	<b>6.509.123,00</b>	<b>611.303,00</b>	<b>7.820.667,00</b>	<b>7.209.364,00</b>
Overig beleid	618.709,22	7.352.636,53	6.733.927,31	621.007,00	7.130.130,00	6.509.123,00	611.303,00	7.820.667,00	7.209.364,00
Exploitatie	228.272,39	7.352.597,49	7.124.325,10	231.418,00	7.130.130,00	6.898.712,00	221.714,00	7.820.667,00	7.598.953,00
Investering	0,00	39,04	39,04	0,00	0,00	0,00	0,00	0,00	0,00
Andere	390.436,83	0,00	-390.436,83	389.589,00	0,00	-389.589,00	389.589,00	0,00	-389.589,00
<b>01: Interne zaken</b>	<b>1.724.322,90</b>	<b>147.689,27</b>	<b>-1.576.633,63</b>	<b>1.894.899,00</b>	<b>177.431,00</b>	<b>-1.717.468,00</b>	<b>1.765.306,00</b>	<b>177.185,00</b>	<b>-1.588.121,00</b>
Overig beleid	1.724.322,90	147.689,27	-1.576.633,63	1.894.899,00	177.431,00	-1.717.468,00	1.765.306,00	177.185,00	-1.588.121,00
Exploitatie	1.604.789,40	147.689,27	-1.457.100,13	1.734.899,00	177.431,00	-1.557.468,00	1.680.306,00	177.185,00	-1.503.121,00
Investering	119.533,50	0,00	-119.533,50	160.000,00	0,00	-160.000,00	85.000,00	0,00	-85.000,00
<b>02: Publieke ruimte</b>	<b>3.307.144,69</b>	<b>1.520.052,77</b>	<b>-1.787.091,92</b>	<b>3.952.339,00</b>	<b>1.358.836,00</b>	<b>-2.593.503,00</b>	<b>7.694.802,00</b>	<b>3.122.518,00</b>	<b>-4.572.284,00</b>
Overig beleid	3.032.231,45	1.329.696,11	-1.702.535,34	3.557.339,00	1.168.836,00	-2.388.503,00	3.596.063,00	1.057.518,00	-2.538.545,00
Exploitatie	2.420.421,73	1.313.911,60	-1.106.510,13	2.536.773,00	1.168.836,00	-1.367.937,00	2.585.554,00	1.057.518,00	-1.528.036,00
Investering	611.809,72	15.784,51	-596.025,21	1.020.566,00	0,00	-1.020.566,00	1.010.509,00	0,00	-1.010.509,00
Prioritaire beleidsdoelstellingen	274.913,24	190.356,66	-84.556,58	395.000,00	190.000,00	-205.000,00	4.098.739,00	2.065.000,00	-2.033.739,00
Investering	274.913,24	190.356,66	-84.556,58	395.000,00	190.000,00	-205.000,00	4.098.739,00	2.065.000,00	-2.033.739,00
<b>03: Vrije tijd</b>	<b>1.702.922,16</b>	<b>535.147,12</b>	<b>-1.167.775,04</b>	<b>1.848.679,00</b>	<b>520.056,00</b>	<b>-1.328.623,00</b>	<b>1.902.413,00</b>	<b>433.119,00</b>	<b>-1.469.294,00</b>
Overig beleid	1.625.303,32	535.147,12	-1.090.156,20	1.768.679,00	520.056,00	-1.248.623,00	1.759.413,00	433.119,00	-1.326.294,00
Exploitatie	1.527.762,99	534.391,93	-993.371,06	1.619.379,00	520.056,00	-1.099.323,00	1.686.913,00	433.119,00	-1.253.794,00
Investering	81.681,77	755,19	-80.926,58	129.200,00	0,00	-129.200,00	50.000,00	0,00	-50.000,00
Andere	15.858,56	0,00	-15.858,56	20.100,00	0,00	-20.100,00	22.500,00	0,00	-22.500,00
Prioritaire beleidsdoelstellingen	77.618,84	0,00	-77.618,84	80.000,00	0,00	-80.000,00	143.000,00	0,00	-143.000,00
Investering	77.618,84	0,00	-77.618,84	80.000,00	0,00	-80.000,00	143.000,00	0,00	-143.000,00
<b>04: Welzijn</b>	<b>881.996,65</b>	<b>0,00</b>	<b>-881.996,65</b>	<b>903.850,00</b>	<b>0,00</b>	<b>-903.850,00</b>	<b>905.350,00</b>	<b>0,00</b>	<b>-905.350,00</b>
Overig beleid	881.996,65	0,00	-881.996,65	903.850,00	0,00	-903.850,00	905.350,00	0,00	-905.350,00
Exploitatie	881.996,65	0,00	-881.996,65	903.850,00	0,00	-903.850,00	905.350,00	0,00	-905.350,00
<b>05: Veiligheid</b>	<b>1.090.523,42</b>	<b>145.241,23</b>	<b>-945.282,19</b>	<b>1.203.652,00</b>	<b>127.487,00</b>	<b>-1.076.165,00</b>	<b>1.147.795,00</b>	<b>30.000,00</b>	<b>-1.117.795,00</b>
Overig beleid	1.090.523,42	145.241,23	-945.282,19	1.203.652,00	127.487,00	-1.076.165,00	1.147.795,00	30.000,00	-1.117.795,00
Exploitatie	1.036.233,60	109.015,06	-927.218,54	1.125.175,00	91.487,00	-1.033.688,00	1.107.175,00	30.000,00	-1.077.175,00
Investering	54.289,82	36.226,17	-18.063,65	78.477,00	36.000,00	-42.477,00	40.620,00	0,00	-40.620,00
<b>Totaal</b>	<b>9.325.619,04</b>	<b>9.700.766,92</b>	<b>375.147,88</b>	<b>10.424.426,00</b>	<b>9.313.940,00</b>	<b>-1.110.486,00</b>	<b>14.026.969,00</b>	<b>11.583.489,00</b>	<b>-2.443.480,00</b>
Exploitatie	7.699.476,76	9.457.605,35	1.758.128,59	8.151.494,00	9.087.940,00	936.446,00	8.187.012,00	9.518.489,00	1.331.477,00
Investering	1.219.846,89	243.161,57	-976.685,32	1.863.243,00	226.000,00	-1.637.243,00	5.427.868,00	2.065.000,00	-3.362.868,00
Andere	406.295,39	0,00	-406.295,39	409.689,00	0,00	-409.689,00	412.089,00	0,00	-412.089,00

# Financiële toestand van de jaarrekening

Periode: 2013

Gemeente Avelgem (NIS 34003)

Kortrijkstraat 8 - 8580 Avelgem

Secr.: David Claus

Fin. beheerder: Geert Boudrez

Resultaat op kasbasis	Jaarrekening	Eindbudget	Initieel budget
<b>I. Exploitantiebudget (B-A)</b>	<b>1.758.128,59</b>	<b>936.446,00</b>	<b>1.331.477,00</b>
A. Uitgaven	7.699.476,76	8.151.494,00	8.187.012,00
B. Ontvangsten	9.457.605,35	9.087.940,00	9.518.489,00
<b>II. Investeringsbudget (B-A)</b>	<b>-976.685,32</b>	<b>-1.637.243,00</b>	<b>-3.362.868,00</b>
A. Uitgaven	1.219.846,89	1.863.243,00	5.427.868,00
B. Ontvangsten	243.161,57	226.000,00	2.065.000,00
<b>III. Andere (B-A)</b>	<b>-406.295,39</b>	<b>-409.689,00</b>	<b>-412.089,00</b>
A. Uitgaven	406.295,39	409.689,00	412.089,00
1. Aflossing financiële schulden	390.436,83	389.589,00	389.589,00
b. Periodieke aflossing financiële schulden	390.436,83	389.589,00	389.589,00
3. Toegestane investeringssubsidies	15.858,56	20.100,00	22.500,00
<b>IV. Budgettaire resultaat boekjaar (I+II+III)</b>	<b>375.147,88</b>	<b>-1.110.486,00</b>	<b>-2.443.480,00</b>
<b>V. Gecumuleerde budgettaire resultaat vorig boekjaar</b>	<b>8.497.913,00</b>	<b>8.497.913,00</b>	<b>8.497.913,00</b>
<b>VI. Gecumuleerde budgettaire resultaat (IV+V)</b>	<b>8.873.060,88</b>	<b>7.387.427,00</b>	<b>6.054.433,00</b>
<b>VII. Bestemde gelden (toestand op 31 december)</b>	<b>6.739.777,00</b>	<b>6.739.777,00</b>	<b>3.853.571,00</b>
A. Bestemde gelden voor de exploitatie	1.340.757,00	1.340.757,00	1.340.757,00
B. Bestemde gelden voor investeringen	5.399.020,00	5.399.020,00	2.512.814,00
<b>VIII. Resultaat op kasbasis (VI-VII)</b>	<b>2.133.283,88</b>	<b>647.650,00</b>	<b>2.200.862,00</b>

Autofinancieringsmarge	Jaarrekening	Eindbudget	Initieel budget
<b>I. Financieel draagvlak (A-B)</b>	<b>1.923.235,32</b>	<b>1.103.601,00</b>	<b>1.498.632,00</b>
A. Exploitantieontvangsten	9.457.605,35	9.087.940,00	9.518.489,00
B. Exploitantie-uitgaven exclusief de nettokosten van schulden (1-2)	7.534.370,03	7.984.339,00	8.019.857,00
1. Exploitantie-uitgaven	7.699.476,76	8.151.494,00	8.187.012,00
2. Nettokosten van schulden	165.106,73	167.155,00	167.155,00
<b>II. Netto periodieke leningsuitgaven (A+B)</b>	<b>555.543,56</b>	<b>556.744,00</b>	<b>556.744,00</b>
A. Netto-aflossingen van schulden	390.436,83	389.589,00	389.589,00
B. Nettokosten van schulden	165.106,73	167.155,00	167.155,00
<b>III. Autofinancieringsmarge (I-II)</b>	<b>1.367.691,76</b>	<b>546.857,00</b>	<b>941.888,00</b>

**Exploitatierkening (J2)**

Periode: 2013

Gemeente Avelgem (NIS 34003)

Kortrijkstraat 8 - 8580 Avelgem

Secr.: David Claus

Fin. beheerder: Geert Boudrez

	Jaarrekening			Eindbudget			Initieel budget		
	Uitgaven	Ontvangsten	Saldo	Uitgaven	Ontvangsten	Saldo	Uitgaven	Ontvangsten	Saldo
00: Algemene financiering	228.272,39	7.352.597,49	7.124.325,10	231.418,00	7.130.130,00	6.898.712,00	221.714,00	7.820.667,00	7.598.953,00
01: Interne zaken	1.604.789,40	147.689,27	-1.457.100,13	1.734.899,00	177.431,00	-1.557.468,00	1.680.306,00	177.185,00	-1.503.121,00
02: Publieke ruimte	2.420.421,73	1.313.911,60	-1.106.510,13	2.536.773,00	1.168.836,00	-1.367.937,00	2.585.554,00	1.057.518,00	-1.528.036,00
03: Vrije tijd	1.527.762,99	534.391,93	-993.371,06	1.619.379,00	520.056,00	-1.099.323,00	1.686.913,00	433.119,00	-1.253.794,00
04: Welzijn	881.996,65	0,00	-881.996,65	903.850,00	0,00	-903.850,00	905.350,00	0,00	-905.350,00
05: Veiligheid	1.036.233,60	109.015,06	-927.218,54	1.125.175,00	91.487,00	-1.033.688,00	1.107.175,00	30.000,00	-1.077.175,00
<b>Totalen</b>	<b>7.699.476,76</b>	<b>9.457.605,35</b>	<b>1.758.128,59</b>	<b>8.151.494,00</b>	<b>9.087.940,00</b>	<b>936.446,00</b>	<b>8.187.012,00</b>	<b>9.518.489,00</b>	<b>1.331.477,00</b>

# De investeringsverrichtingen van het financiële boekjaar (J3)

Periode: 2013

Gemeente Avelgem (NIS 34003)

Kortrijkstraat 8 - 8580 Avelgem

Secr.: David Claus

Fin. beheerder: Geert Boudrez

	Jaarrekening			Eindbudget			Initieel budget		
	Uitgaven	Ontvangsten	Saldo	Uitgaven	Ontvangsten	Saldo	Uitgaven	Ontvangsten	Saldo
00: Algemene financiering	0,00	39,04	39,04	0,00	0,00	0,00	0,00	0,00	0,00
01: Interne zaken	119.533,50	0,00	-119.533,50	160.000,00	0,00	-160.000,00	85.000,00	0,00	-85.000,00
02: Publieke ruimte	886.722,96	206.141,17	-680.581,79	1.415.566,00	190.000,00	-1.225.566,00	5.109.248,00	2.065.000,00	-3.044.248,00
03: Vrije tijd	159.300,61	755,19	-158.545,42	209.200,00	0,00	-209.200,00	193.000,00	0,00	-193.000,00
05: Veiligheid	54.289,82	36.226,17	-18.063,65	78.477,00	36.000,00	-42.477,00	40.620,00	0,00	-40.620,00
<b>Totalen</b>	<b>1.219.846,89</b>	<b>243.161,57</b>	<b>-976.685,32</b>	<b>1.863.243,00</b>	<b>226.000,00</b>	<b>-1.637.243,00</b>	<b>5.427.868,00</b>	<b>2.065.000,00</b>	<b>-3.362.868,00</b>

# De rekening van een afgesloten investeringsenveloppe (J4)

Periode: 2013

Gemeente Avelgem (NIS 34003)

Kortrijkstraat 8 - 8580 Avelgem

Secr.: David Claus

Fin. beheerder: Geert Boudrez

## IE-0501 Aankoop kleedunits voor het sportcentrum

Deel 1: UITGAVEN	Totaal aanrekeningen	Eindbudget	Initieel budget
<b>II. Investerings in materiële vaste activa</b>	<b>77.618,84</b>	<b>80.000,00</b>	<b>143.000,00</b>
A. Gemeenschapsgoederen	77.618,84	80.000,00	143.000,00
1. Terreinen en gebouwen	77.618,84	80.000,00	143.000,00
<b>V. Uitgaven</b>	<b>77.618,84</b>	<b>80.000,00</b>	<b>143.000,00</b>



# Liquiditeitenrekening (J5)

Periode: 2013

Gemeente Avelgem (NIS 34003)

Kortrijkstraat 8 - 8580 Avelgem

Secr.: David Claus

Fin. beheerder: Geert Boudrez

Resultaat op kasbasis	Jaarrekening	Eindbudget	Initieel budget
<b>I. Exploitatiebudget (B-A)</b>	<b>1.758.128,59</b>	<b>936.446,00</b>	<b>1.331.477,00</b>
A. Uitgaven	7.699.476,76	8.151.494,00	8.187.012,00
B. Ontvangsten	9.457.605,35	9.087.940,00	9.518.489,00
<b>II. Investeringsbudget (B-A)</b>	<b>-976.685,32</b>	<b>-1.637.243,00</b>	<b>-3.362.868,00</b>
A. Uitgaven	1.219.846,89	1.863.243,00	5.427.868,00
B. Ontvangsten	243.161,57	226.000,00	2.065.000,00
<b>III. Andere (B-A)</b>	<b>-406.295,39</b>	<b>-409.689,00</b>	<b>-412.089,00</b>
A. Uitgaven	406.295,39	409.689,00	412.089,00
1. Aflossing financiële schulden	390.436,83	389.589,00	389.589,00
a. Vervroegde aflossing financiële schulden	0,00	0,00	0,00
b. Periodieke aflossing financiële schulden	390.436,83	389.589,00	389.589,00
2. Toegestane leningen	0,00	0,00	0,00
3. Toegestane investeringssubsidies	15.858,56	20.100,00	22.500,00
4. Overige transacties	0,00	0,00	0,00
a. Terugbetaling van borgtochten ontvangen in contanten	0,00	0,00	0,00
b. Vorderingen op lange termijn die binnen het jaar vervallen	0,00	0,00	0,00
B. Ontvangsten	0,00	0,00	0,00
1. Op te nemen leningen en leasings	0,00	0,00	0,00
2. Terugvordering van toegestane leningen	0,00	0,00	0,00
a. Vervroegde terugvordering van toegestane leningen	0,00	0,00	0,00
b. Periodieke terugvordering van toegestane leningen	0,00	0,00	0,00
3. Schenkingen, andere dan opgenomen in de exploitatie- of investeringsontvangsten	0,00	0,00	0,00
4. Overige transacties	0,00	0,00	0,00
a. Borgtochten ontvangen in contanten	0,00	0,00	0,00
b. Vorderingen op lange termijn die binnen het jaar vervallen	0,00	0,00	0,00
<b>IV. Budgettaire resultaat boekjaar (I+II+III)</b>	<b>375.147,88</b>	<b>-1.110.486,00</b>	<b>-2.443.480,00</b>
<b>V. Gecumuleerde budgettaire resultaat vorig boekjaar</b>	<b>8.497.913,00</b>	<b>8.497.913,00</b>	<b>8.497.913,00</b>
<b>VI. Gecumuleerde budgettaire resultaat (IV+V)</b>	<b>8.873.060,88</b>	<b>7.387.427,00</b>	<b>6.054.433,00</b>
<b>VII. Bestemde gelden (toestand op 31 december)</b>	<b>6.739.777,00</b>	<b>6.739.777,00</b>	<b>3.853.571,00</b>
A. Bestemde gelden voor de exploitatie	1.340.757,00	1.340.757,00	1.340.757,00
B. Bestemde gelden voor investeringen	5.399.020,00	5.399.020,00	2.512.814,00
C. Bestemde gelden voor andere verrichtingen	0,00	0,00	0,00
<b>VIII. Resultaat op kasbasis (VI-VII)</b>	<b>2.133.283,88</b>	<b>647.650,00</b>	<b>2.200.862,00</b>

Bestemde gelden	Jaarrekening		Eindbudget	Initieel budget
	Mutatie	Bedrag op 31/12	Bedrag op 31/12	Bedrag op 31/12
<b>I. Exploitie</b>	<b>1.340.757,00</b>	<b>1.340.757,00</b>	<b>1.340.757,00</b>	<b>1.340.757,00</b>
002: onzekere belasting op masten en pylonen	965.000,00	965.000,00	965.000,00	965.000,00
003: aanpassing belastingtarief personenbelasting	375.757,00	375.757,00	375.757,00	375.757,00
<b>II. Investing</b>	<b>5.399.020,00</b>	<b>5.399.020,00</b>	<b>5.399.020,00</b>	<b>2.512.814,00</b>
001: aanpassing riolering + bijhorende wegenwerken	5.399.020,00	5.399.020,00	5.399.020,00	2.512.814,00
<b>Totalen</b>	<b>6.739.777,00</b>	<b>6.739.777,00</b>	<b>6.739.777,00</b>	<b>3.853.571,00</b>

## Schema J6: Balans

Gemeente Avelgem (NIS 34003)

Kortrijkstraat 8 - 8580 Avelgem

Periode: 2013

Secr.: David Claus

Fin. beheerder: Geert Boudrez

ACTIVA	2013	2012
I. Vlottende activa	10.257.578,29	0
A. Liquide middelen en geldbeleggingen	9.727.624	0
B. Vorderingen op korte termijn	529.954,29	0
1. Vorderingen uit ruiltransacties	206.161,34	0
2. Vorderingen uit niet-ruiltransacties	323.792,95	0
C. Voorraden en bestellingen in uitvoering	0	0
D. Overlopende rekeningen van het actief	0	0
E. Vorderingen op lange termijn die binnen het jaar vervallen	0	0
II. Vaste activa	28.290.040,38	0
A. Vorderingen op lange termijn	0	0
1. Vorderingen uit ruiltransacties	0	0
2. Vorderingen uit niet-ruiltransacties	0	0
B. Financiële vaste activa	3.216.903,78	0
1. Extern verzelfstandigde agentschappen	0	0
2. Intergemeentelijk samenwerkingsverbanden en soortgelijke entiteiten	3.215.441,19	0
3. Publiek-Private Samenwerkingsverbanden	1.462,59	0
4. OCMW-verenigingen	0	0
5. Andere financiële vaste activa	0	0
C. Materiële vaste activa	25.059.704,64	0
1. Gemeenschapsgoederen	25.059.704,64	0
a. Terreinen en gebouwen	10.546.735,77	0
b. Wegen en overige infrastructuur	9.695.128,72	0
c. Installaties, machines en uitrusting	352.644,18	0
d. Meubilair, kantooruitrusting en rollend materieel	310.442,01	0
e. Leasing en soortgelijke rechten	4.139.731,6	0
f. Erfgoed	15.022,36	0
2. Bedrijfsmatige materiële vaste activa	0	0
a. Terreinen en gebouwen	0	0
b. Installaties, machines en uitrusting	0	0
c. Meubilair, kantooruitrusting en rollend materieel	0	0
d. Leasing en soortgelijke rechten	0	0
3. Overige materiële vaste activa	0	0
a. Terreinen en gebouwen	0	0
b. Roerende goederen	0	0
D. Immateriële vaste activa	13.431,96	0
III. TOTAAL ACTIVA	38.547.618,67	0

PASSIVA	2013	2012
I. Schulden	4.787.604,79	0
A. Schulden op korte termijn	1.791.994,38	0
1. Financiële schulden	5.923,98	0
2. Schulden uit ruiltransacties	400.491,53	0
3. Schulden uit niet-ruiltransacties	978.101,87	0
4. Voorzieningen voor risico's en kosten	0	0
a. Pensioenen en soortgelijke verplichtingen	0	0
b. Overige risico's en kosten	0	0
5. Overlopende rekeningen van het passief	0	0
6. Schulden op lange termijn die binnen het jaar vervallen	407.477	0
B. Schulden op lange termijn	2.995.610,41	0
1. Financiële schulden	2.855.697,49	0
2. Schulden uit ruiltransacties	0	0
3. Schulden uit niet-ruiltransacties	0	0
4. Voorzieningen voor risico's en kosten	139.912,92	0
a. Pensioenen en soortgelijke verplichtingen	139.912,92	0
b. Overige risico's en kosten	0	0
II. Nettoactief	33.760.013,88	0
III. TOTAAL PASSIVA	38.547.618,67	0

**Schema J7: Staat van opbrengsten en kosten**

Gemeente Avelgem (NIS 34003)

Kortrijkstraat 8 - 8580 Avelgem

Periode: 2013

Secr.: David Claus

Fin. beheerder: Geert Boudrez

	2013	2012
<b>I. Kosten</b>	9.428.452,46	0
<b>A. Operationele kosten</b>	9.245.488,36	0
1. Goederen en diensten	1.869.183,83	0
2. Bezoldigingen, sociale lasten en pensioenen	3.018.903,6	0
3. Afschrijvingen, waardeverminderingen en voorzieningen	1.713.117,14	0
4. Specifieke kosten sociale dienst OCMW	0	0
5. Toegestane werkingssubsidies	2.571.842,82	0
6. Andere operationele kosten	72.440,97	0
<b>B. Financiële kosten</b>	167.105,54	0
<b>C. Uitzonderlijke kosten</b>	15.858,56	0
1. Minwaarden bij de realisatie van vaste activa	0	0
2. Toegestane investeringssubsidies	15.858,56	0
<b>II. Opbrengsten</b>	10.150.634,34	0
<b>A. Operationele opbrengsten</b>	9.046.229,2	0
1. Opbrengsten uit de werking	845.170,39	0
2. Fiscale opbrengsten en boetes	5.628.987,24	0
3. Werkingssubsidies	2.546.800,94	0
a. Algemene werkingssubsidies	2.252.505,13	0
b. Specifieke werkingssubsidies	294.295,81	0
4. Recuperatie specifieke kosten OCMW	0	0
5. Andere operationele opbrengsten	25.270,63	0
<b>B. Financiële opbrengsten</b>	1.101.719,02	0
<b>C. Uitzonderlijke opbrengsten</b>	2.686,12	0
<b>III. Overschot/Tekort van het boekjaar</b>	722.181,88	0
<b>A. Operationeel overschot/tekort</b>	-199.259,16	0
<b>B. Financieel overschot/tekort</b>	934.613,48	0
<b>C. Uitzonderlijk overschot/tekort</b>	-13.172,44	0



## Vershil exploitatiebudget - rekening per beleidsdomein

Planningsrapport: Wijziging van de ramingen 2.1.1 2013 (BP2013-0\_2.1.1)

Laatste dagboeknr: Exploitatie: 4040 Investering: 395 Andere: 46

Gemeente Avelgem (NIS 34003)

Kortrijkstraat 8 - 8580 Avelgem

Secr. : David Claus

Fin. Beheerder: Geert Boudrez

	Code	Totaal	00: Algemene financiering	01: Interne zaken	02: Publieke ruimte	03: Vrije tijd	04: Welzijn	05: Veiligheid
<b>I. Uitgaven</b>	<b>60/5</b>	<b>-452.017</b>	<b>-3.146</b>	<b>-130.110</b>	<b>-116.351</b>	<b>-91.616</b>	<b>-21.853</b>	<b>-88.941</b>
A. Operationele uitgaven	60/4	-449.668	-797	-130.110	-116.351	-91.616	-21.853	-88.941
1. Goederen en diensten	60/1	-267.582	-624	-52.604	-58.974	-71.167	-54	-84.161
2. Bezoldigingen, sociale lasten en pensioenen	62	-138.941	0	-77.485	-39.831	-17.845	0	-3.781
3. Specifieke kosten sociale dienst OCMW	648	0	0	0	0	0	0	0
4. Toegestane werkingssubsidies	649	-41.700	0	0	-13.695	-5.206	-21.800	-1.000
5. Andere operationele uitgaven	640/7	-1.444	-173	-21	-3.852	2.601	0	0
B. Financiële uitgaven	65	-2.349	-2.349	0	0	0	0	0
<b>II. Ontvangsten</b>	<b>70/5</b>	<b>369.665</b>	<b>222.467</b>	<b>-29.742</b>	<b>145.076</b>	<b>14.336</b>	<b>0</b>	<b>17.528</b>
A. Operationele ontvangsten	70/4	335.490	188.293	-29.742	145.075	14.336	0	17.528
1. Ontvangsten uit de werking	70	146.866	2.090	141	133.806	-241	0	11.070
2. Fiscale ontvangsten en boetes	73	135.435	130.454	-10.663	15.444	200	0	0
3. Werkingssubsidies	740	54.703	55.749	-18.341	-3.456	14.293	0	6.458
4. Recuperatie van specifieke kosten sociale dienst OCMW	748	0	0	0	0	0	0	0
5. Andere operationele ontvangsten	741/7	-1.514	0	-879	-720	84	0	0
B. Financiële ontvangsten	75	34.175	34.174	0	1	0	0	0
<b>III. Saldo</b>		<b>821.683</b>	<b>225.613</b>	<b>100.368</b>	<b>261.427</b>	<b>105.952</b>	<b>21.853</b>	<b>106.469</b>

## Verschil exploitatiebudget - rekening (%) per beleidsdomein

Planningsrapport: Wijziging van de ramingen 2.1.1 2013 (BP2013-0\_2.1.1)

Laatste dagboeknr: Exploitatie: 4040 Investering: 395 Andere: 46

Gemeente Avelgem (NIS 34003)

Kortrijkstraat 8 - 8580 Avelgem

Secr. : David Claus

Fin. Beheerder: Geert Boudrez

	Code	Totaal	00: Algemene financiering	01: Interne zaken	02: Publieke ruimte	03: Vrije tijd	04: Welzijn	05: Veiligheid
<b>I. Uitgaven</b>	<b>60/5</b>	<b>5,55%</b>	<b>1,36%</b>	<b>7,50%</b>	<b>4,59%</b>	<b>5,66%</b>	<b>2,42%</b>	<b>7,90%</b>
A. Operationele uitgaven	60/4	5,63%	1,29%	7,50%	4,59%	5,66%	2,42%	7,90%
1. Goederen en diensten	60/1	12,52%	2,29%	10,94%	7,23%	11,52%	3,36%	43,45%
2. Bezoldigingen, sociale lasten en pensioenen	62	4,40%		6,18%	4,06%	2,46%		1,92%
3. Specifieke kosten sociale dienst OCMW	648							
4. Toegestane werkingssubsidies	649	1,60%			1,91%	2,00%	2,42%	0,14%
5. Andere operationele uitgaven	640/7	1,95%	0,50%	3,50%	16,48%	-17,11%		
B. Financiële uitgaven	65	1,39%	1,39%		19,50%			
<b>II. Ontvangsten</b>	<b>70/5</b>	<b>4,07%</b>	<b>3,12%</b>	<b>-16,76%</b>	<b>12,41%</b>	<b>2,76%</b>	<b>0,00%</b>	<b>19,16%</b>
A. Operationele ontvangsten	70/4	3,85%	2,69%	-16,76%	15,53%	2,76%	0,00%	19,16%
1. Ontvangsten uit de werking	70	21,03%	22,71%	14,07%	32,13%	-0,10%	0,00%	38,17%
2. Fiscale ontvangsten en boetes	73	2,47%	2,56%	-16,60%	4,54%	20,00%	0,00%	
3. Werkingssubsidies	740	2,20%	2,95%	-19,39%	-2,01%	5,24%	0,00%	10,33%
4. Recuperatie van specifieke kosten sociale dienst OCMW	748						0,00%	
5. Andere operationele ontvangsten	741/7	-5,65%		-5,00%	-12,61%	2,41%	0,00%	
B. Financiële ontvangsten	75	9,06%	23,98%		0,00%		0,00%	
<b>III. Saldo</b>		<b>87,74%</b>	<b>3,27%</b>	<b>6,44%</b>	<b>19,11%</b>	<b>9,64%</b>	<b>2,42%</b>	<b>10,30%</b>

# Exploitatierkening per beleidsdomein (TJ1)

Periode: 2013

Gemeente Avelgem (NIS 34003)

Kortrijkstraat 8 - 8580 Avelgem

Secr.: David Claus

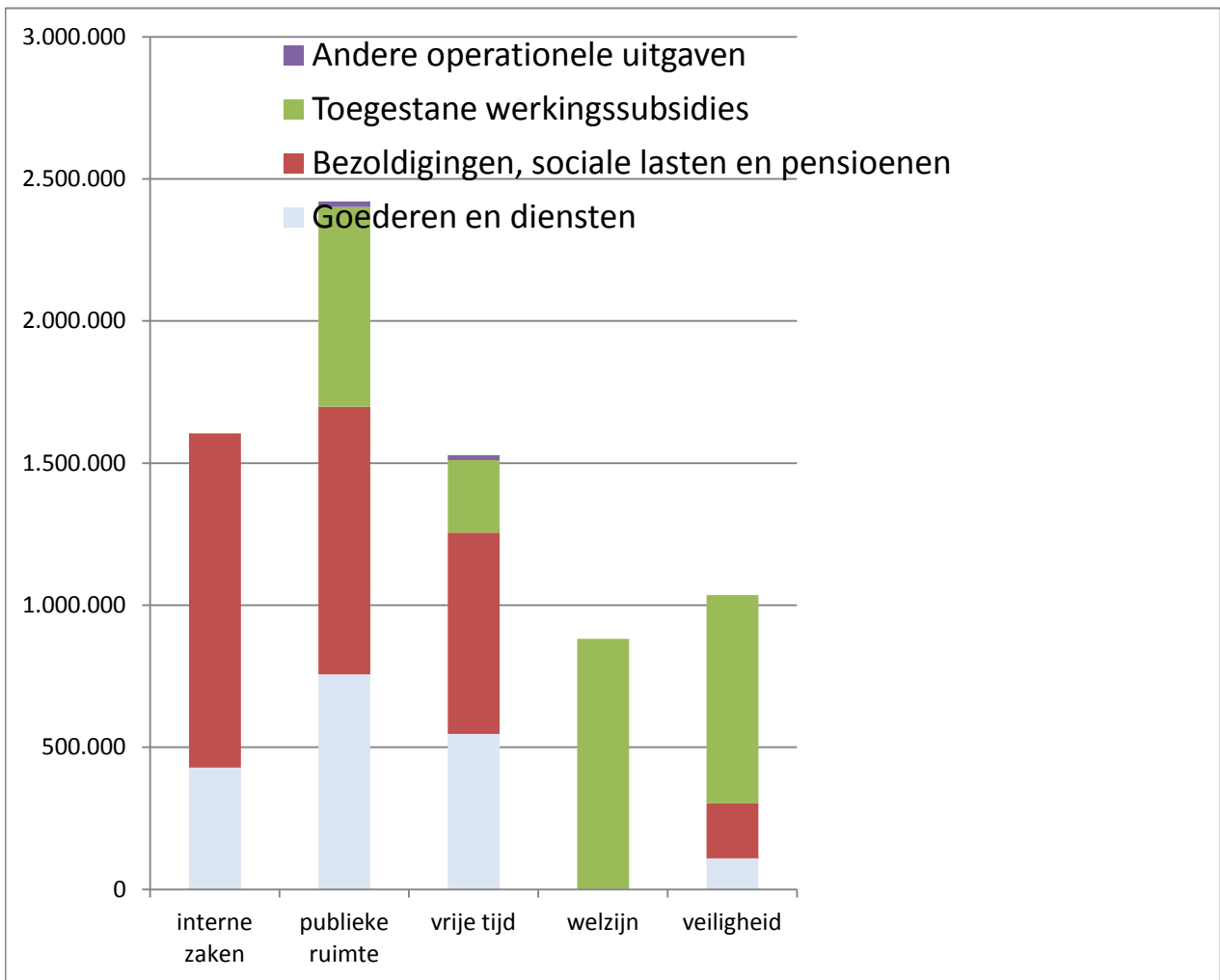
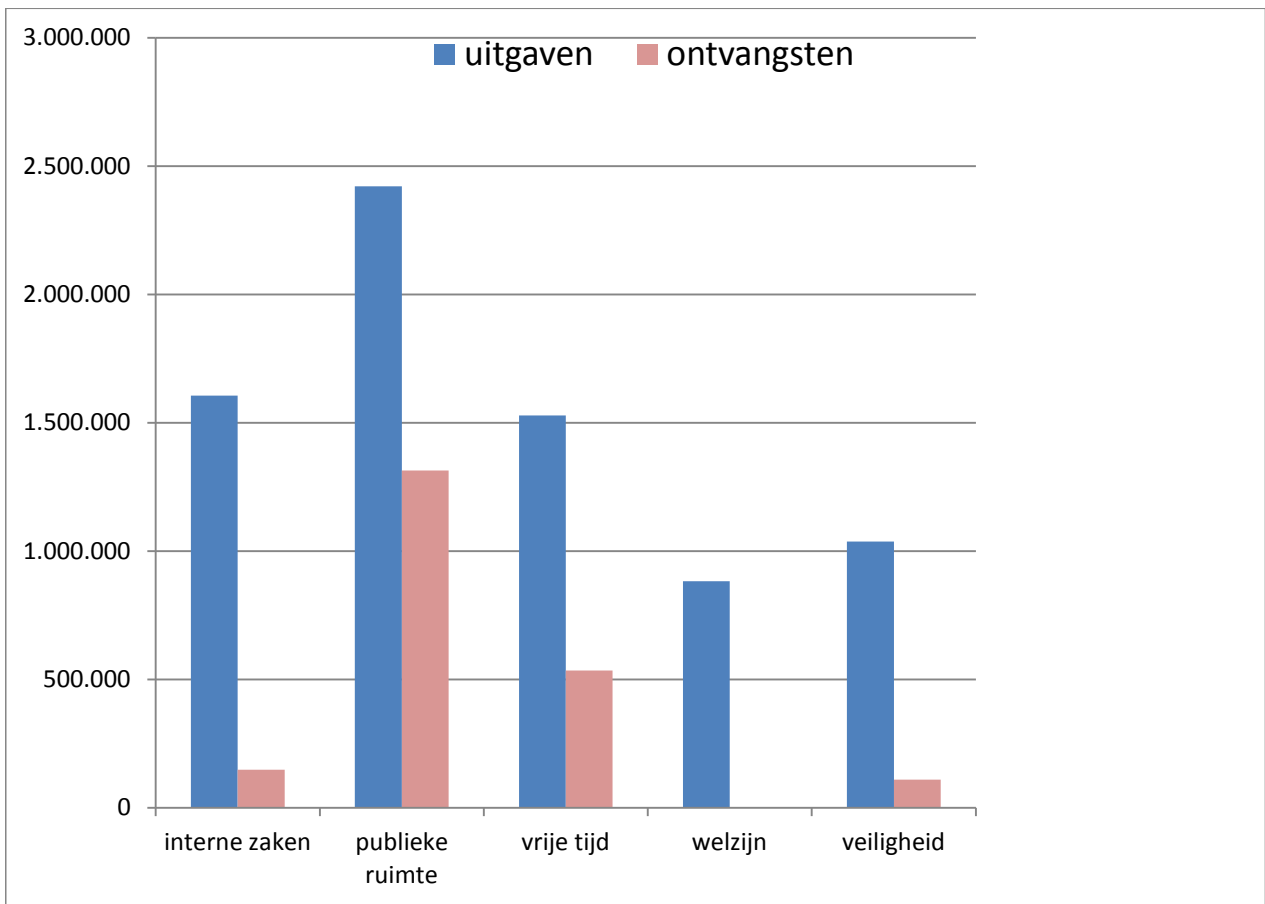
Fin. beheerder: Geert Boudrez

	Code	Totaal	00: Algemene financiering	01: Interne zaken	02: Publieke ruimte	03: Vrije tijd	04: Welzijn
<b>I. Uitgaven</b>	<b>60/5</b>	<b>7.699.476,76</b>	<b>228.272,39</b>	<b>1.604.789,40</b>	<b>2.420.421,73</b>	<b>1.527.762,99</b>	<b>881.996,65</b>
A. Operationele uitgaven	60/4	7.532.371,22	61.168,46	1.604.789,40	2.420.420,12	1.527.762,99	881.996,65
1. Goederen en diensten	60/1	1.869.183,83	26.634,25	428.330,25	756.370,34	546.763,43	1.546,24
2. Bezoldigingen, sociale lasten en pensioenen	62	3.018.903,60	0,00	1.175.880,13	941.358,02	708.246,17	0,00
3. Specifieke kosten sociale dienst OCMW	648	0,00	0,00	0,00	0,00	0,00	0,00
4. Toegestane werkingssubsidies	649	2.571.842,82	0,00	0,00	703.165,46	254.951,95	880.450,41
5. Andere operationele uitgaven	640/7	72.440,97	34.534,21	579,02	19.526,30	17.801,44	0,00
B. Financiële uitgaven	65	167.105,54	167.103,93	0,00	1,61	0,00	0,00
<b>II. Ontvangsten</b>	<b>70/5</b>	<b>9.457.605,35</b>	<b>7.352.597,49</b>	<b>147.689,27</b>	<b>1.313.911,60</b>	<b>534.391,93</b>	<b>0,00</b>
A. Operationele ontvangsten	70/4	9.046.229,20	7.175.926,25	147.689,27	1.079.206,69	534.391,93	0,00
1. Ontvangsten uit de werking	70	845.170,39	11.293,38	1.140,65	550.306,24	242.360,07	0,00
2. Fiscale ontvangsten en boetes	73	5.628.987,24	5.218.605,81	53.587,24	355.594,19	1.200,00	0,00
3. Werkingssubsidies	740	2.546.800,94	1.946.027,06	76.255,97	168.315,15	287.257,75	0,00
4. Recuperatie van specifieke kosten sociale dienst OCMW	748	0,00	0,00	0,00	0,00	0,00	0,00
5. Andere operationele ontvangsten	741/7	25.270,63	0,00	16.705,41	4.991,11	3.574,11	0,00
B. Financiële ontvangsten	75	411.376,15	176.671,24	0,00	234.704,91	0,00	0,00
<b>III. Saldo</b>		<b>1.758.128,59</b>	<b>7.124.325,10</b>	<b>-1.457.100,13</b>	<b>-1.106.510,13</b>	<b>-993.371,06</b>	<b>-881.996,65</b>

	Code	05: Veiligheid
<b>I. Uitgaven</b>	<b>60/5</b>	<b>1.036.233,60</b>
A. Operationele uitgaven	60/4	1.036.233,60
1. Goederen en diensten	60/1	109.539,32
2. Bezoldigingen, sociale lasten en pensioenen	62	193.419,28
3. Specifieke kosten sociale dienst OCMW	648	0,00
4. Toegestane werkingssubsidies	649	733.275,00
5. Andere operationele uitgaven	640/7	0,00
B. Financiële uitgaven	65	0,00
<b>II. Ontvangsten</b>	<b>70/5</b>	<b>109.015,06</b>
A. Operationele ontvangsten	70/4	109.015,06
1. Ontvangsten uit de werking	70	40.070,05
2. Fiscale ontvangsten en boetes	73	0,00



	Code	05: Veiligheid
3. Werkingssubsidies	740	68.945,01
4. Recuperatie van specifieke kosten sociale dienst OCMW	748	0,00
5. Andere operationele ontvangsten	741/7	0,00
B. Financiële ontvangsten	75	0,00
<b>III. Saldo</b>		<b>-927.218,54</b>



# Evolutie van de exploitatierekening (TJ2)

Periode: 2013

Gemeente Avelgem (NIS 34003)

Kortrijkstraat 8 - 8580 Avelgem

Secr.: David Claus

Fin. Beheerder: Geert Boudrez

	Code	Jaarrek. 2013	Jaarrek. 2012	Jaarrek. 2011	Jaarrek. 2010	Jaarrek. 2009	Jaarrek. 2008	
<b>I</b>	<b>Uitgaven</b>	<b>60/5</b>	<b>7.699.477</b>	<b>7.460.724</b>	<b>7.340.453</b>	<b>7.007.041</b>	<b>7.009.448</b>	<b>6.605.020</b>
<b>A</b>	<b>Operationele uitgaven</b>	<b>60/4</b>	<b>7.532.371</b>	<b>7.271.598</b>	<b>7.126.646</b>	<b>6.765.181</b>	<b>6.739.656</b>	<b>6.312.636</b>
1	Goederen en diensten	60/1	1.869.184	1.830.595	1.766.528	1.650.716	1.736.451	1.603.533
2	Bezoldigingen, sociale lasten	62	3.018.904	2.845.979	2.765.536	2.621.155	2.500.802	2.364.531
3	Specifieke kosten sociale dienst	648						
4	Toegestane werkingssubsidies	649	2.571.843	2.595.024	2.594.582	2.493.310	2.502.404	2.344.572
5	Andere operationele uitgaven	640/7	72.441					
<b>B</b>	<b>Financiële uitgaven</b>	<b>65</b>	<b>167.106</b>	<b>189.126</b>	<b>213.807</b>	<b>241.860</b>	<b>269.792</b>	<b>292.384</b>
<b>II</b>	<b>Ontvangsten</b>	<b>70/5</b>	<b>9.457.605</b>	<b>9.907.854</b>	<b>9.937.901</b>	<b>9.512.017</b>	<b>9.771.148</b>	<b>9.355.380</b>
<b>A</b>	<b>Operationele ontvangsten</b>	<b>70/4</b>	<b>9.046.229</b>	<b>9.364.413</b>	<b>9.473.309</b>	<b>9.096.390</b>	<b>9.049.602</b>	<b>8.435.839</b>
1	Ontvangsten uit de werking	70	845.170	682.263	768.272	656.270	628.248	580.231
2	Fiscale ontvangsten en boetes	73	5.628.987	6.099.868	6.168.751	5.845.207	5.905.059	5.389.127
a	Aanvullende belastingen	730	5.037.440	5.576.709	5.614.013	5.339.750	5.457.535	4.911.148
	1 Opcentiemen op de onroerende voorheffing	7300	3.166.894	3.298.774	3.161.278	3.246.953	2.937.265	2.901.407
	2 Aanvullende belasting op de	7301	1.720.024	2.138.734	2.326.720	1.962.026	2.390.101	1.883.851
	3 Andere aanvullende belastingen	7302/9	150.522	139.201	126.015	130.771	130.170	125.890
b	Andere belastingen	731/9	591.547	523.159	554.738	505.456	447.523	477.979
3	Werkingsubsidies	740	2.546.801	2.582.282	2.536.286	2.594.914	2.516.296	2.466.481
a	Algemene werkingssubsidies	7400/4	2.252.505	1.890.278	1.844.604	1.845.055	1.792.094	1.585.141
	1 Gemeente- of provinciefonds	7400	1.946.027	1.890.278	1.844.604	1.845.055	1.792.094	1.585.141
	2 Gemeentelijke of provinciale bijdrage	7401						
	3 Andere algemene werkingssubsidies	7402/4	306.478					
b	Specifieke werkingssubsidies	7405/9	294.296	692.004	691.682	749.858	724.202	881.340
4	Recuperatie kosten sociale dienst	748						
5	Andere operationele ontvangsten	741/7	25.271					
<b>B</b>	<b>Financiële ontvangsten</b>	<b>75</b>	<b>411.376</b>	<b>543.442</b>	<b>464.592</b>	<b>415.627</b>	<b>721.546</b>	<b>919.541</b>
<b>III</b>	<b>Saldo</b>		<b>1.758.129</b>	<b>2.447.130</b>	<b>2.597.448</b>	<b>2.504.976</b>	<b>2.761.700</b>	<b>2.750.360</b>

# Evolutie van de exploitatierekening / ontvangsten

Periode: 2013

Gemeente Avelgem (NIS 34003)

Kortrijkstraat 8 - 8580 Avelgem

Secr.: David Claus

Fin. Beheerder: Geert Boudrez

	Code	Jaarrek. 2013	Jaarrek. 2012	Jaarrek. 2011	Jaarrek. 2010	Jaarrek. 2009	Jaarrek. 2008
<b>I</b>	<b>Uitgaven</b>	<b>60/5</b>	<b>81%</b>	<b>75%</b>	<b>74%</b>	<b>74%</b>	<b>71%</b>
<b>A</b>	<b>Operationele uitgaven</b>	<b>60/4</b>	<b>80%</b>	<b>73%</b>	<b>72%</b>	<b>71%</b>	<b>67%</b>
1	Goederen en diensten	60/1	20%	18%	18%	17%	17%
2	Bezoldigingen, sociale lasten	62	32%	29%	28%	28%	25%
3	Specifieke kosten sociale dienst	648					
4	Toegestane werkingssubsidies	649	27%	26%	26%	26%	25%
5	Andere operationele uitgaven	640/7	1%				
<b>B</b>	<b>Financiële uitgaven</b>	<b>65</b>	<b>2%</b>	<b>2%</b>	<b>2%</b>	<b>3%</b>	<b>3%</b>
<b>II</b>	<b>Ontvangsten</b>	<b>70/5</b>	<b>100%</b>	<b>100%</b>	<b>100%</b>	<b>100%</b>	<b>100%</b>
<b>A</b>	<b>Operationele ontvangsten</b>	<b>70/4</b>	<b>96%</b>	<b>95%</b>	<b>95%</b>	<b>96%</b>	<b>90%</b>
1	Ontvangsten uit de werking	70	9%	7%	8%	7%	6%
2	Fiscale ontvangsten en boetes	73	60%	62%	62%	61%	58%
a	Aanvullende belastingen	730	53%	56%	56%	56%	52%
	1 <i>Opcentiemen op de onroerende voorheffing</i>	7300	33%	33%	32%	34%	31%
	2 <i>Aanvul. belasting op de personenbelasting</i>	7301	18%	22%	23%	21%	20%
	3 <i>Andere aanvullende belastingen</i>	7302/9	2%	1%	1%	1%	1%
b	Andere belastingen	731/9	6%	5%	6%	5%	5%
3	Werkingsubsidies	740	27%	26%	26%	27%	26%
a	Algemene werkingssubsidies	7400/4	24%	19%	19%	19%	18%
	1 <i>Gemeente- of provinciefonds</i>	7400	21%	19%	19%	19%	17%
	2 <i>Gemeentelijke of provinciale bijdrage</i>	7401					
	3 <i>Andere algemene werkingssubsidies</i>	7402/4	3%				
b	Specifieke werkingssubsidies	7405/9	3%	7%	7%	8%	9%
4	Recuperatie kosten sociale dienst	748					
5	Andere operationele ontvangsten	741/7	0%				
<b>B</b>	<b>Financiële ontvangsten</b>	<b>75</b>	<b>4%</b>	<b>5%</b>	<b>5%</b>	<b>4%</b>	<b>10%</b>
<b>III</b>	<b>Saldo</b>		<b>19%</b>	<b>25%</b>	<b>26%</b>	<b>26%</b>	<b>29%</b>

# Evolutie van de exploitatierekening tov 2008

Periode: 2013

Gemeente Avelgem (NIS 34003)

Kortrijkstraat 8 - 8580 Avelgem

Secr.: David Claus

Fin. Beheerder: Geert Boudrez

	Code	Jaarrek. 2013	Jaarrek. 2012	Jaarrek. 2011	Jaarrek. 2010	Jaarrek. 2009	Jaarrek. 2008
<b>I</b>	<b>Uitgaven</b>	<b>60/5</b>	<b>117%</b>	<b>113%</b>	<b>111%</b>	<b>106%</b>	<b>100%</b>
<b>A</b>	<b>Operationele uitgaven</b>	<b>60/4</b>	<b>119%</b>	<b>115%</b>	<b>113%</b>	<b>107%</b>	<b>100%</b>
1	Goederen en diensten	60/1	121%	114%	110%	103%	100%
2	Bezoldigingen, sociale lasten	62	128%	120%	117%	111%	100%
3	Specifieke kosten sociale dienst	648					
4	Toegestane werkingssubsidies	649	110%	111%	111%	106%	100%
5	Andere operationele uitgaven	640/7					
<b>B</b>	<b>Financiële uitgaven</b>	<b>65</b>	<b>57%</b>	<b>65%</b>	<b>73%</b>	<b>83%</b>	<b>100%</b>
<b>II</b>	<b>Ontvangsten</b>	<b>70/5</b>	<b>101%</b>	<b>106%</b>	<b>106%</b>	<b>102%</b>	<b>100%</b>
<b>A</b>	<b>Operationele ontvangsten</b>	<b>70/4</b>	<b>107%</b>	<b>111%</b>	<b>112%</b>	<b>108%</b>	<b>100%</b>
1	Ontvangsten uit de werking	70	146%	118%	132%	113%	100%
2	Fiscale ontvangsten en boetes	73	104%	113%	114%	108%	100%
a	Aanvullende belastingen	730	103%	114%	114%	109%	100%
	<i>1 Opcentiemen op de onroerende voorheffing</i>	<i>7300</i>	<i>109%</i>	<i>114%</i>	<i>109%</i>	<i>112%</i>	<i>100%</i>
	<i>2 Aanvul. belasting op de personenbelasting</i>	<i>7301</i>	<i>91%</i>	<i>114%</i>	<i>124%</i>	<i>104%</i>	<i>100%</i>
	<i>3 Andere aanvullende belastingen</i>	<i>7302/9</i>	<i>120%</i>	<i>111%</i>	<i>100%</i>	<i>104%</i>	<i>100%</i>
b	Andere belastingen	731/9	124%	109%	116%	106%	100%
3	Werkingsubsidies	740	103%	105%	103%	105%	100%
a	Algemene werkingssubsidies	7400/4	142%	119%	116%	116%	100%
	<i>1 Gemeente- of provinciefonds</i>	<i>7400</i>	<i>123%</i>	<i>119%</i>	<i>116%</i>	<i>113%</i>	<i>100%</i>
	<i>2 Gemeentelijke of provinciale bijdrage</i>	<i>7401</i>					
	<i>3 Andere algemene werkingssubsidies</i>	<i>7402/4</i>					
b	Specifieke werkingssubsidies	7405/9	68%	79%	78%	85%	100%
4	Recuperatie kosten sociale dienst	748					
5	Andere operationele ontvangsten	741/7					
<b>B</b>	<b>Financiële ontvangsten</b>	<b>75</b>	<b>45%</b>	<b>59%</b>	<b>51%</b>	<b>45%</b>	<b>100%</b>
<b>III</b>	<b>Saldo</b>		<b>64%</b>	<b>89%</b>	<b>94%</b>	<b>91%</b>	<b>100%</b>

## Evolutie van de exploitatierekening

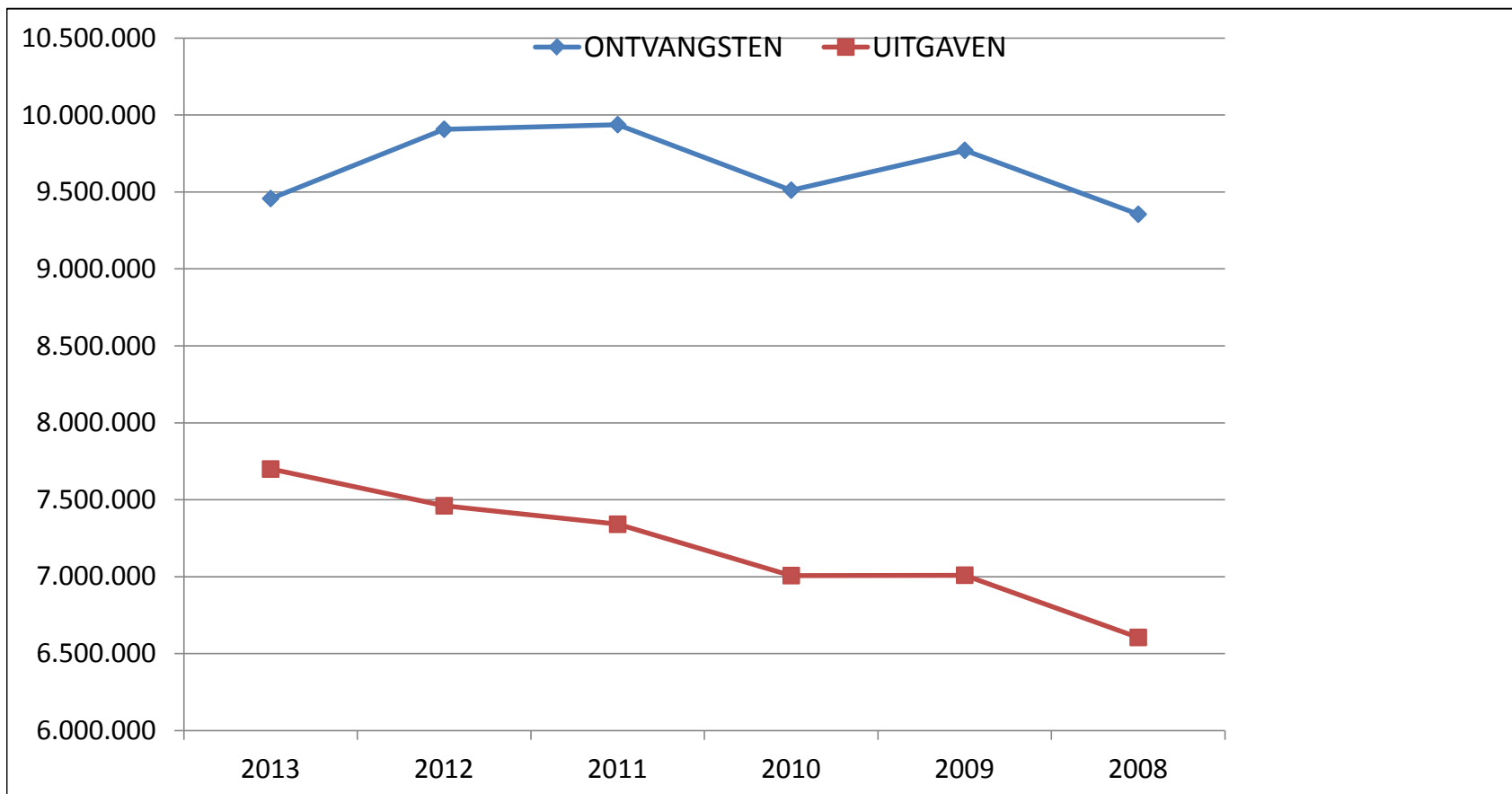
Periode:2013

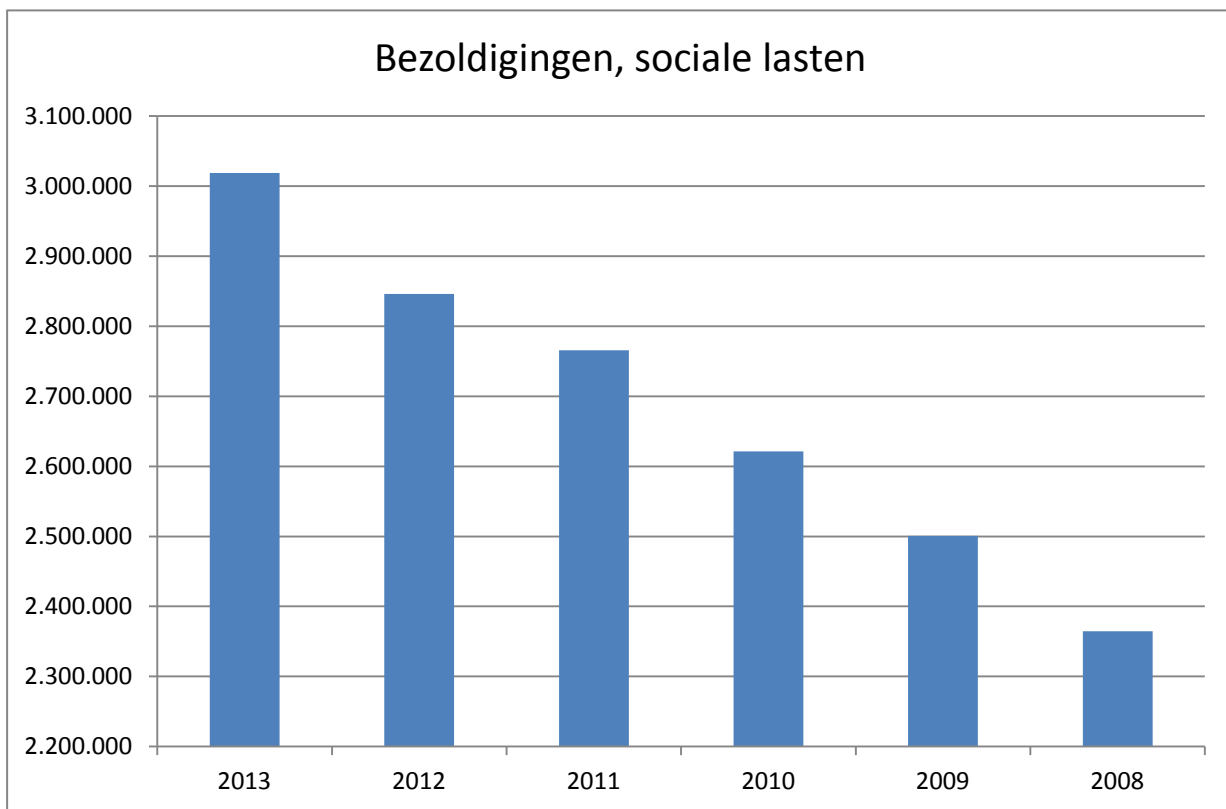
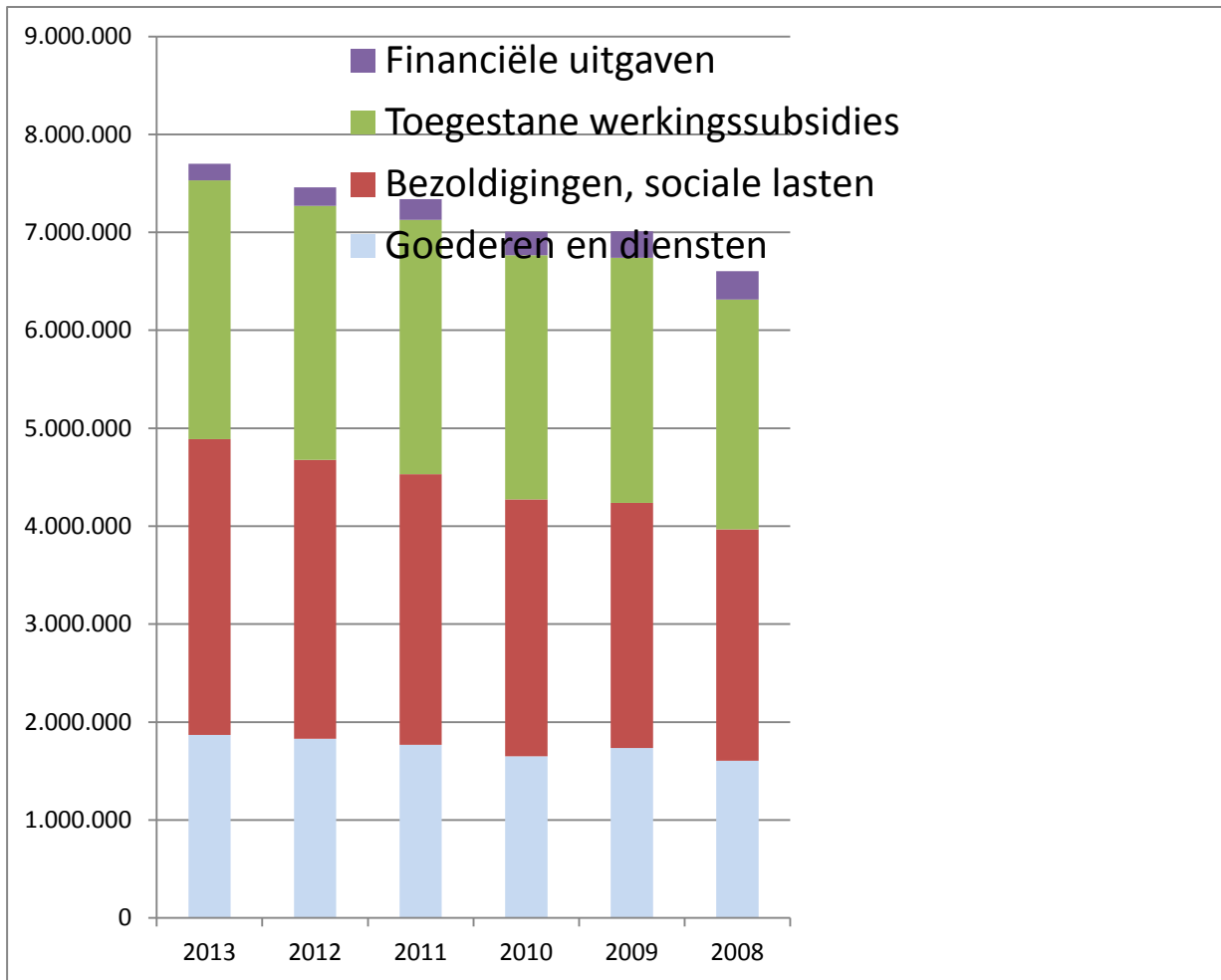
Gemeente Avelgem (NIS 34003)

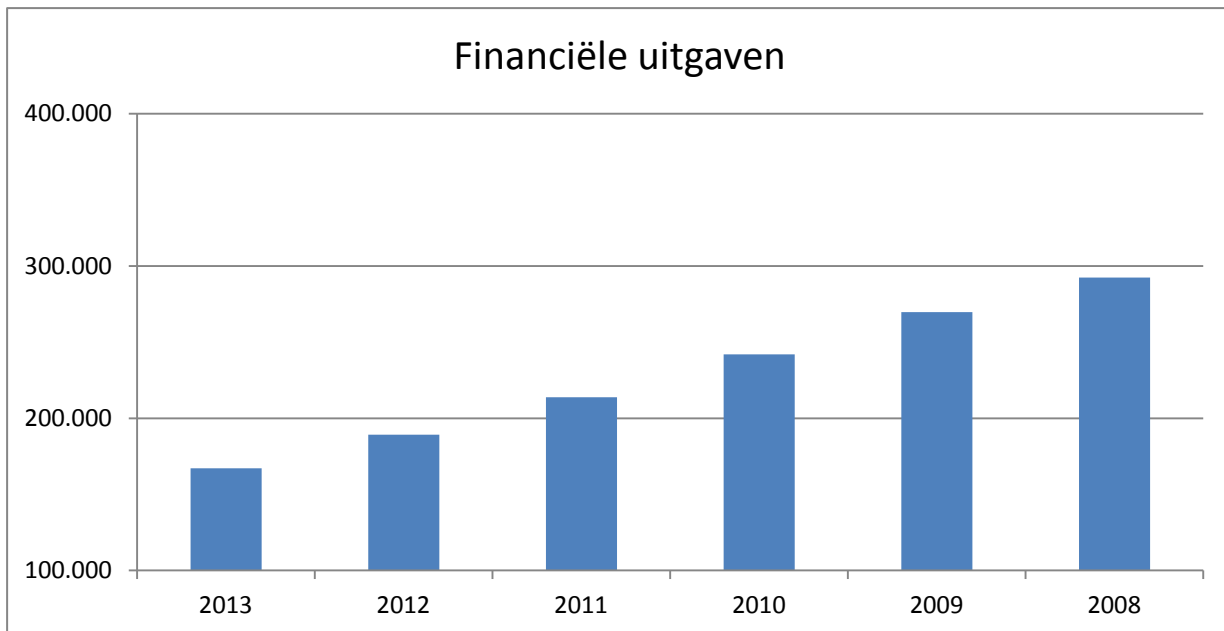
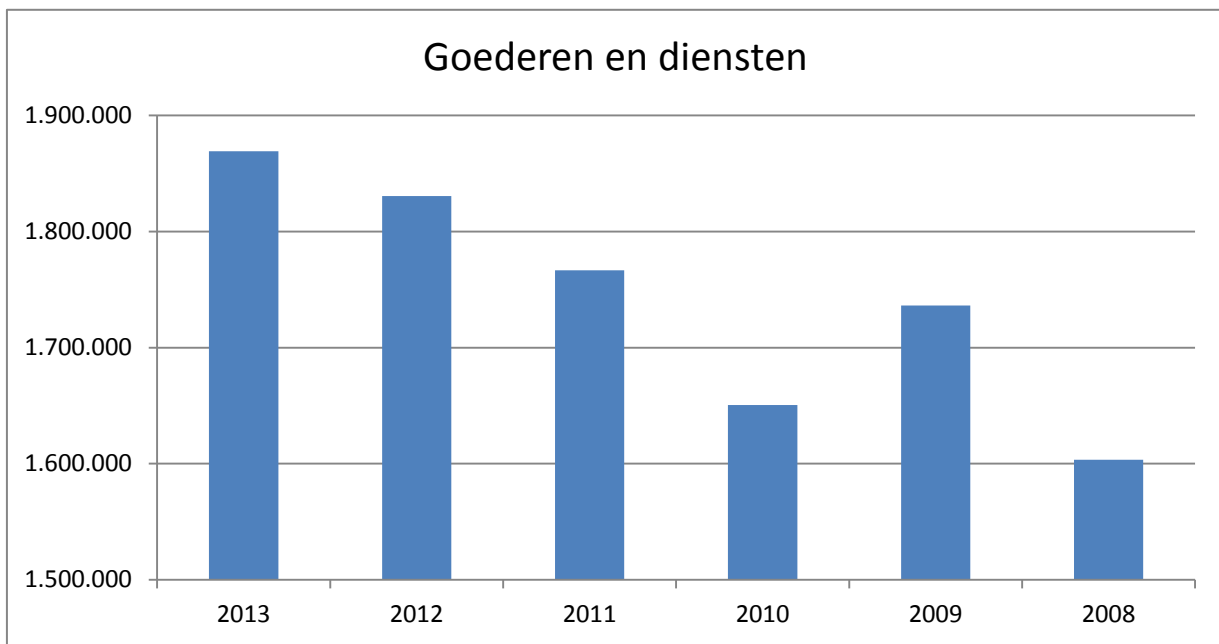
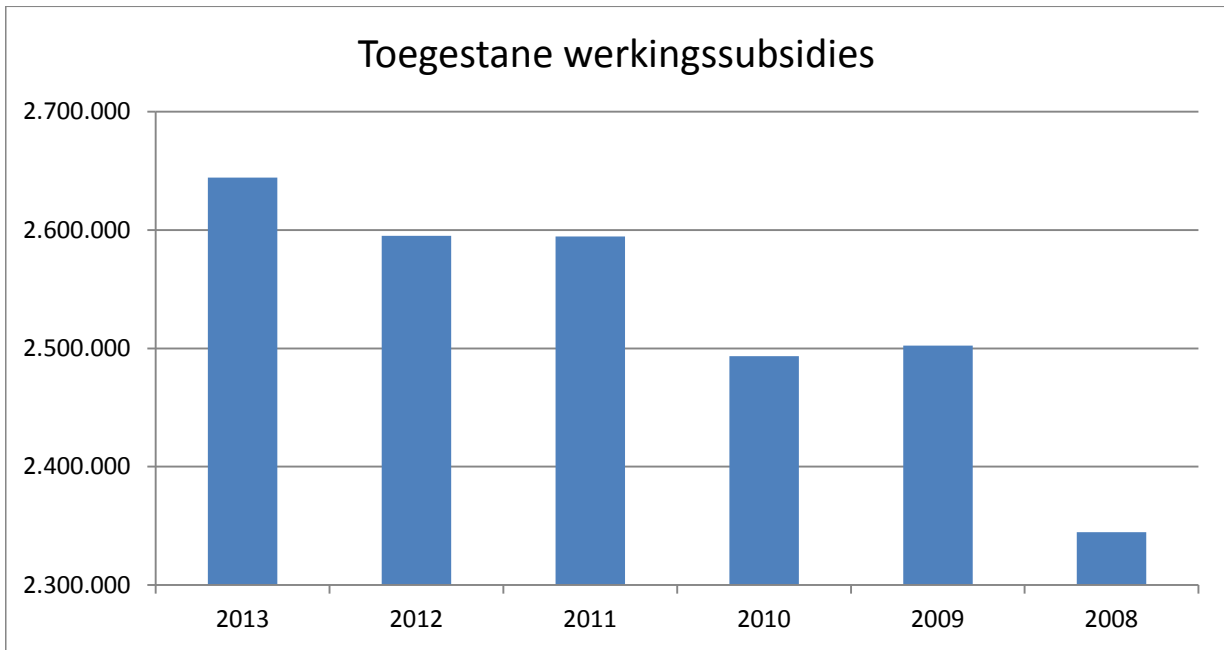
Kortrijkstraat 8 -8580 Avelgem

Secr.: David Claus

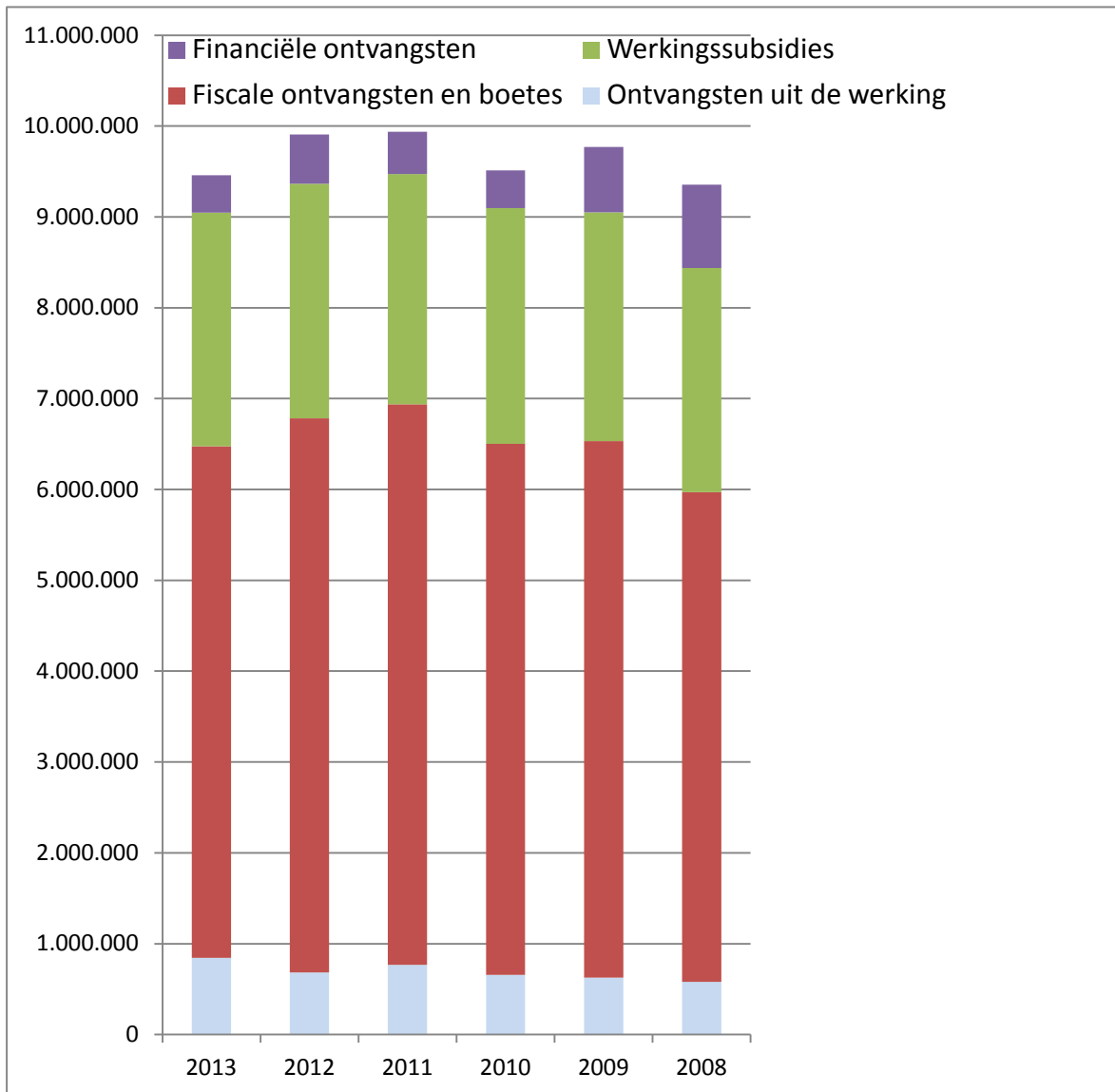
Fin. Beheerder: Geert Boudrez

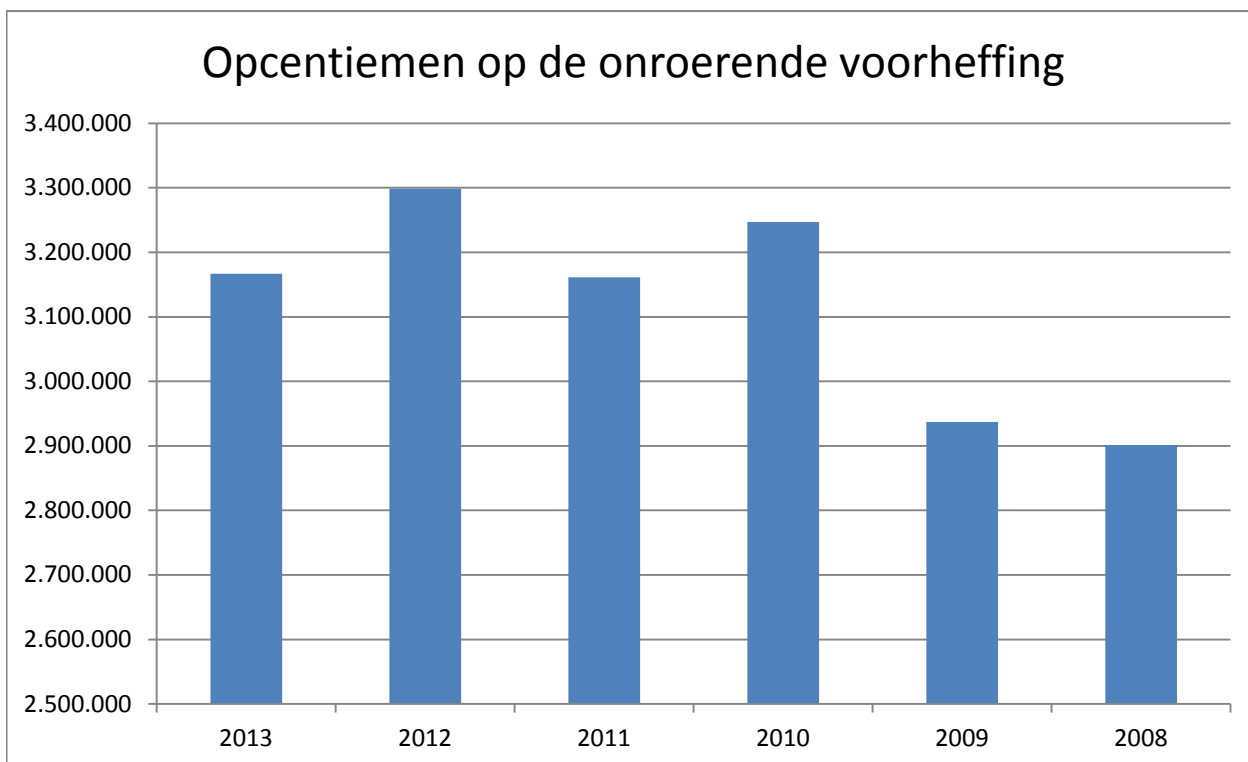
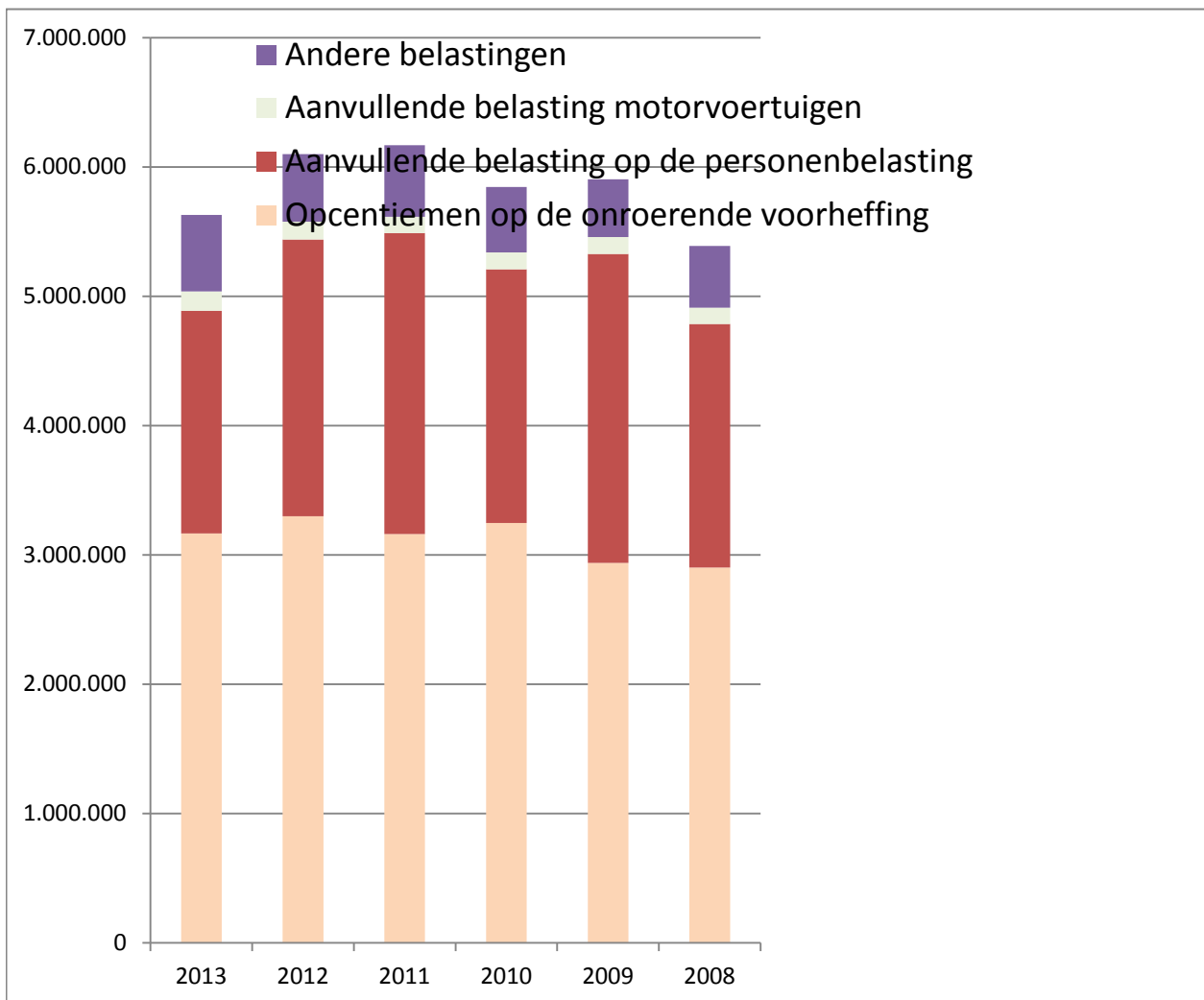




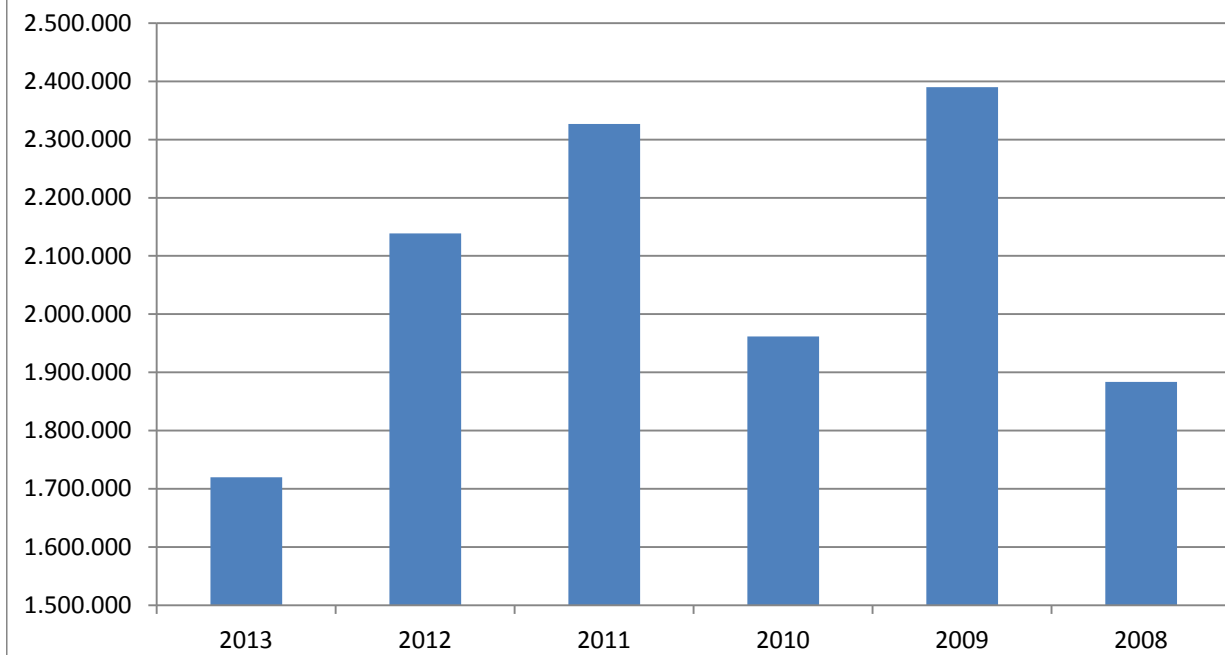




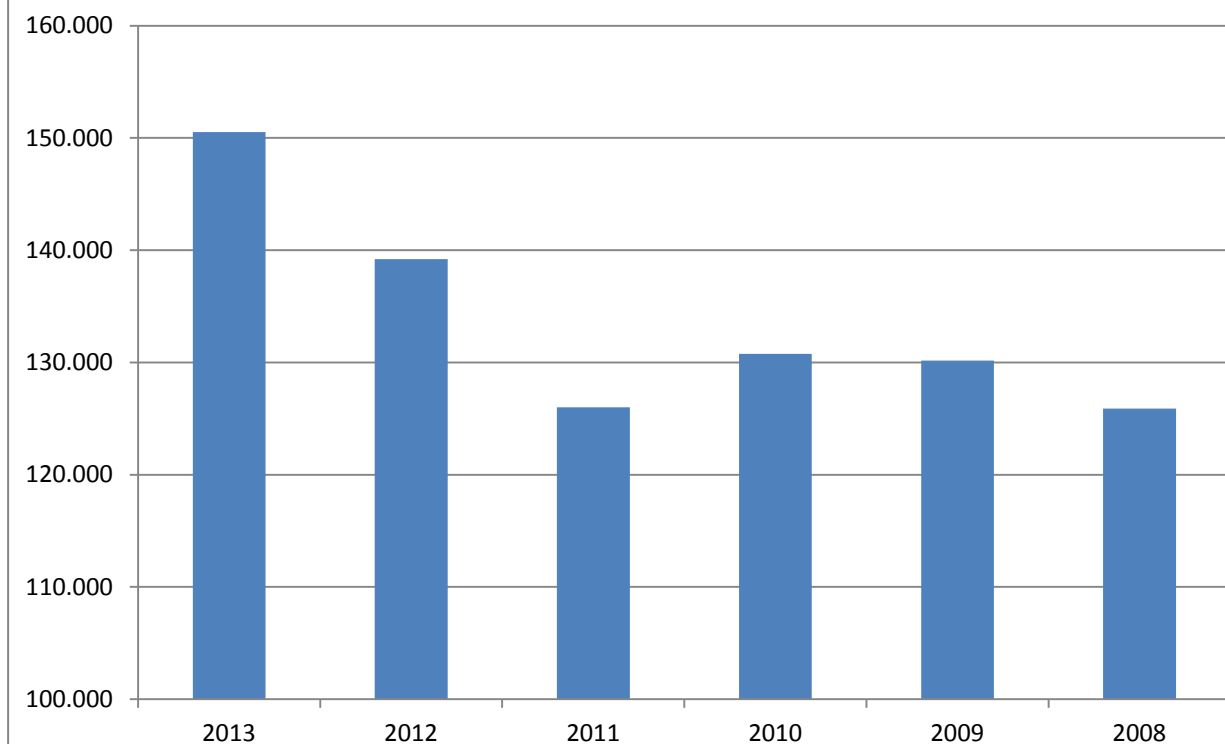




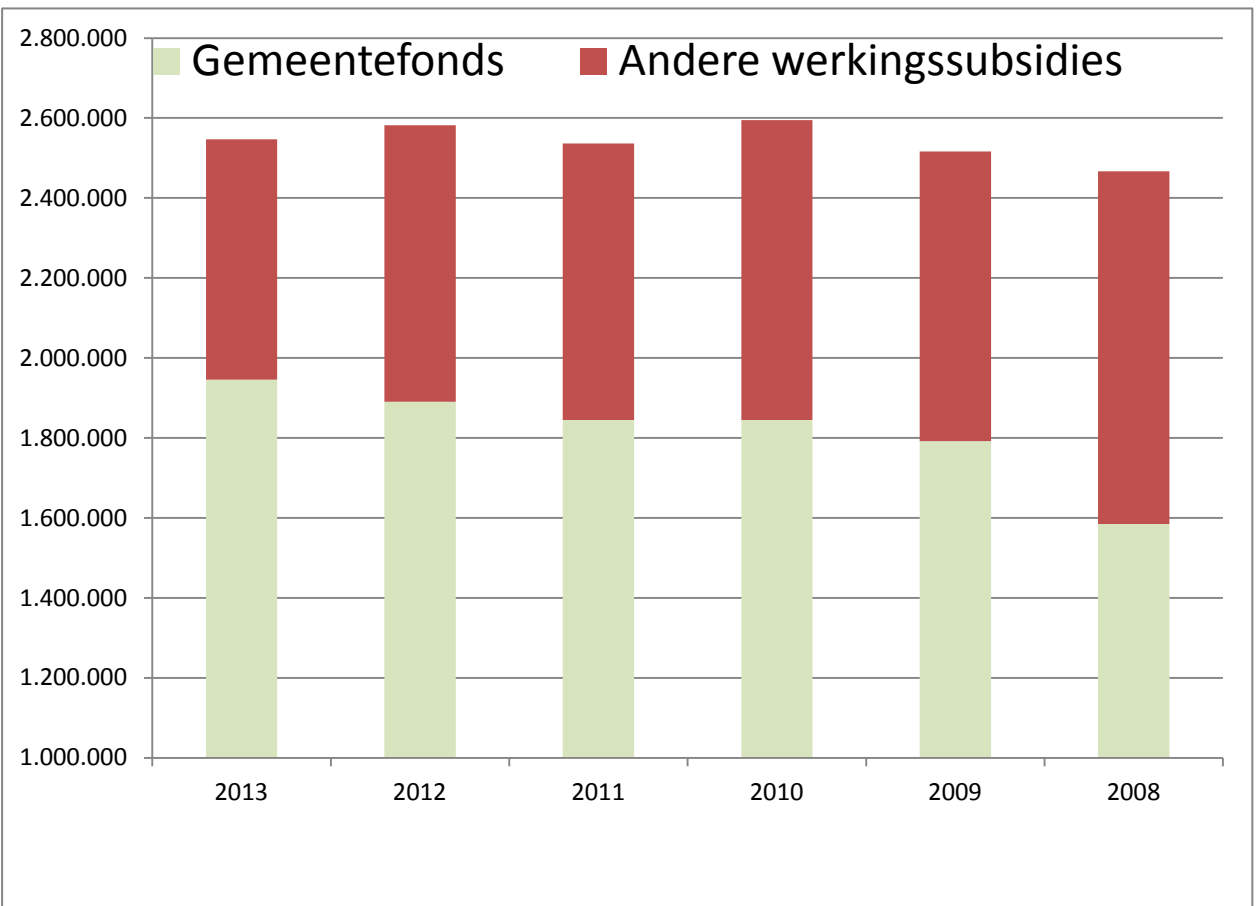
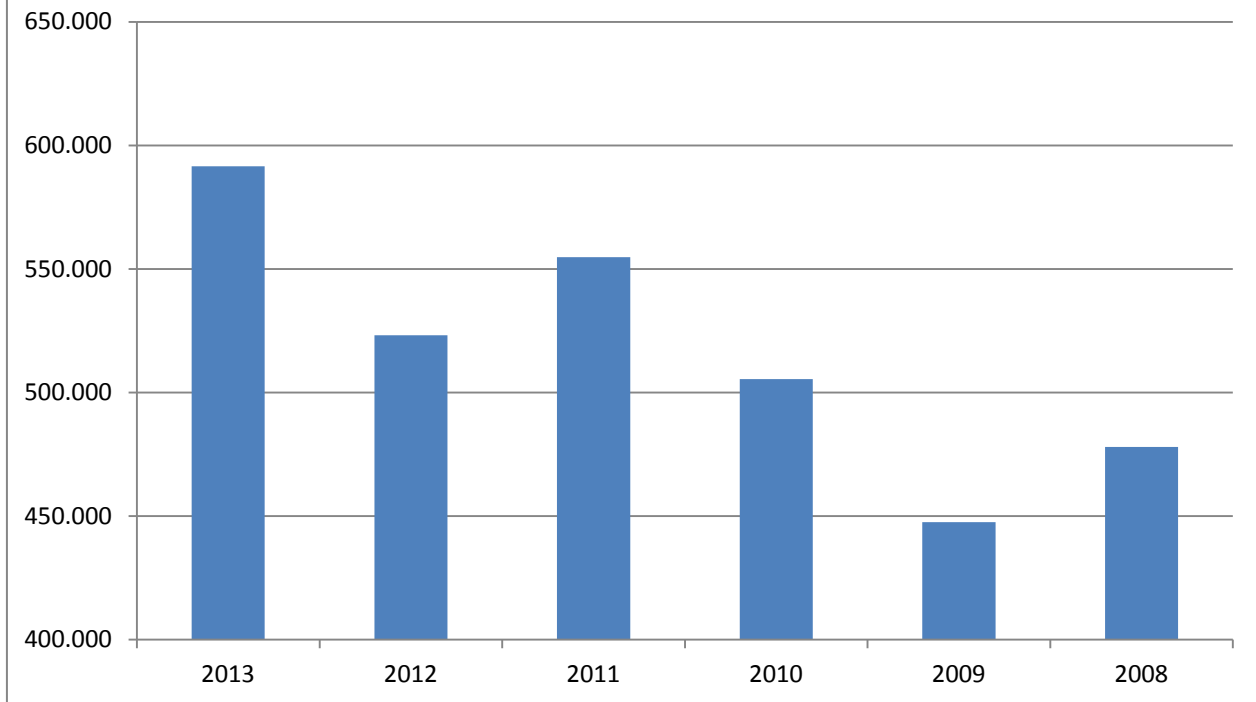
## Aanvullende belasting op de personenbelasting



## Aanvullende belasting motorvoertuigen



## Andere belastingen



## Verschil investeringsbudget - rekening per beleidsdomein

Periode: 2013

Gemeente Avelgem (NIS 34003)

Kortrijkstraat 8 - 8580 Avelgem

Secr.: David Claus

Fin. beheerder: Geert Boudrez

Deel 1: UITGAVEN	Code	Totaal	00: Algemene financiering	01: Interne zaken	02: Publieke ruimte	03: Vrije tijd	05: Veiligheid
<b>I. Investerings in financiële vaste activa</b>	<b>28</b>	<b>0,26</b>	<b>0,00</b>	<b>0,00</b>	<b>0,26</b>	<b>0,00</b>	<b>0,00</b>
A. Extern verzelfstandigde agentschappen	280	0,00	0,00	0,00	0,00	0,00	0,00
B. Intergemeentelijk samenwerkingsverbanden en soortgelijke entiteiten	281	0,00	0,00	0,00	0,00	0,00	0,00
C. Publiek-private samenwerkingsverbanden	282	0,26	0,00	0,00	0,26	0,00	0,00
D. OCMW-verenigingen	283	0,00	0,00	0,00	0,00	0,00	0,00
E. Andere financiële vaste activa	284/8	0,00	0,00	0,00	0,00	0,00	0,00
<b>II. Investerings in materiële vaste activa</b>	<b>22/7</b>	<b>594.101,69</b>	<b>0,00</b>	<b>1.182,40</b>	<b>518.832,72</b>	<b>49.899,39</b>	<b>24.187,18</b>
A. Gemeenschapsgoederen		594.101,69	0,00	1.182,40	518.832,72	49.899,39	24.187,18
1. Terreinen en gebouwen	220/3	123.644,37	0,00	0,00	110.076,70	13.567,67	0,00
2. Wegen en overige infrastructuur	224/6	407.237,51	0,00	0,00	407.237,51	0,00	0,00
3. Installaties, machines en uitrusting	230/4	41.955,52	0,00	0,00	1.518,51	36.249,83	4.187,18
4. Meubilair, kantooruitrusting en rollend materieel	240/4	21.264,29	0,00	1.182,40	0,00	81,89	20.000,00
5. Vaste activa in leasing of op grond van een soortgelijk recht	250/2	0,00	0,00	0,00	0,00	0,00	0,00
6. Erfgoed	27	0,00	0,00	0,00	0,00	0,00	0,00
B. Bedrijfsmatige materiële vaste activa		0,00	0,00	0,00	0,00	0,00	0,00
1. Terreinen en gebouwen	229	0,00	0,00	0,00	0,00	0,00	0,00
2. Installaties, machines en uitrusting	235/9	0,00	0,00	0,00	0,00	0,00	0,00
3. Meubilair, kantooruitrusting en rollend materieel	245/9	0,00	0,00	0,00	0,00	0,00	0,00
4. Vaste activa in leasing of op grond van een soortgelijk recht	253/5	0,00	0,00	0,00	0,00	0,00	0,00
C. Overige materiële vaste activa	26	0,00	0,00	0,00	0,00	0,00	0,00
1. Terreinen en gebouwen	260/4	0,00	0,00	0,00	0,00	0,00	0,00
2. Roerende goederen	265/9	0,00	0,00	0,00	0,00	0,00	0,00
<b>III. Investerings in immateriële vaste activa</b>	<b>21</b>	<b>10.010,06</b>	<b>0,00</b>	<b>0,00</b>	<b>10.010,06</b>	<b>0,00</b>	<b>0,00</b>
<b>IV. Vooruitbetalingen op investeringen</b>	<b>2906</b>	<b>0,00</b>	<b>0,00</b>	<b>0,00</b>	<b>0,00</b>	<b>0,00</b>	<b>0,00</b>
<b>V. Uitgaven</b>		<b>604.112,01</b>	<b>0,00</b>	<b>1.182,40</b>	<b>528.843,04</b>	<b>49.899,39</b>	<b>24.187,18</b>

Deel 2: ONTVANGSTEN	Code	Totaal	00: Algemene financiering	01: Interne zaken	02: Publieke ruimte	03: Vrije tijd	05: Veiligheid
<b>I. Verkoop van financiële vaste activa</b>	<b>28</b>	<b>39,04</b>	<b>39,04</b>	<b>0,00</b>	<b>0,00</b>	<b>0,00</b>	<b>0,00</b>
A. Extern verzelfstandigde agentschappen	280	0,00	0,00	0,00	0,00	0,00	0,00
B. Intergemeentelijk samenwerkingsverbanden en soortgelijke entiteiten	281	0,00	0,00	0,00	0,00	0,00	0,00
C. Publiek-private samenwerkingsverbanden	282	0,00	0,00	0,00	0,00	0,00	0,00
D. OCMW-verenigingen	283	0,00	0,00	0,00	0,00	0,00	0,00
E. Andere financiële vaste activa	284/8	39,04	39,04	0,00	0,00	0,00	0,00
<b>II. Verkoop van materiële vaste activa</b>	<b>22/7</b>	<b>4.161,25</b>	<b>0,00</b>	<b>0,00</b>	<b>4.161,25</b>	<b>0,00</b>	<b>0,00</b>
A. Gemeenschapsgoederen		4.161,25	0,00	0,00	4.161,25	0,00	0,00
1. Terreinen en gebouwen	220/3	4.161,25	0,00	0,00	4.161,25	0,00	0,00
2. Wegen en overige infrastructuur	224/6	0,00	0,00	0,00	0,00	0,00	0,00
3. Installaties, machines en uitrusting	230/4	0,00	0,00	0,00	0,00	0,00	0,00
4. Meubilair, kantooruitrusting en rollend materieel	240/4	0,00	0,00	0,00	0,00	0,00	0,00
5. Vaste activa in leasing of op grond van een soortgelijk recht	250/2	0,00	0,00	0,00	0,00	0,00	0,00
6. Erfgoed	27	0,00	0,00	0,00	0,00	0,00	0,00
B. Bedrijfsmatige materiële vaste activa		0,00	0,00	0,00	0,00	0,00	0,00
1. Terreinen en gebouwen	229	0,00	0,00	0,00	0,00	0,00	0,00
2. Installaties, machines en uitrusting	235/9	0,00	0,00	0,00	0,00	0,00	0,00
3. Meubilair, kantooruitrusting en rollend materieel	245/9	0,00	0,00	0,00	0,00	0,00	0,00
4. Vaste activa in leasing of op grond van een soortgelijk recht	253/5	0,00	0,00	0,00	0,00	0,00	0,00
C. Overige materiële vaste activa	26	0,00	0,00	0,00	0,00	0,00	0,00
1. Terreinen en gebouwen	260/4	0,00	0,00	0,00	0,00	0,00	0,00
2. Roerende goederen	265/9	0,00	0,00	0,00	0,00	0,00	0,00
<b>III. Verkoop van immateriële vaste activa</b>	<b>21</b>	<b>0,00</b>	<b>0,00</b>	<b>0,00</b>	<b>0,00</b>	<b>0,00</b>	<b>0,00</b>
<b>IV. Investeringsubsidies en -schenkingen</b>	<b>150-1781-4951/2</b>	<b>12.961,28</b>	<b>0,00</b>	<b>0,00</b>	<b>11.979,92</b>	<b>755,19</b>	<b>226,17</b>
<b>V. Ontvangen vooruitbetalingen op desinvesteringen</b>	<b>176</b>	<b>0,00</b>	<b>0,00</b>	<b>0,00</b>	<b>0,00</b>	<b>0,00</b>	<b>0,00</b>
<b>VI. Ontvangsten</b>		<b>17.161,57</b>	<b>39,04</b>	<b>0,00</b>	<b>16.141,17</b>	<b>755,19</b>	<b>226,17</b>

## Verschil investeringsbudget - rekening (%) per beleidsdomein

Periode: 2013

Gemeente Avelgem (NIS 34003)

Kortrijkstraat 8 - 8580 Avelgem

Secr.: David Claus

Fin. beheerder: Geert Boudrez

Deel 1: UITGAVEN	Code	Totaal	00: Algemene financiering	01: Interne zaken	02: Publieke ruimte	03: Vrije tijd	05: Veiligheid
<b>I. Investerings in financiële vaste activa</b>	<b>28</b>	<b>0,87%</b>			<b>0,87%</b>		
A. Extern verzelfstandigde agentschappen	280						
B. Intergemeentelijk samenwerkingsverbanden en soortgelijke entiteiten	281						
C. Publiek-private samenwerkingsverbanden	282	0,87%			0,87%		
D. OCMW-verenigingen	283						
E. Andere financiële vaste activa	284/8						
<b>II. Investerings in materiële vaste activa</b>	<b>22/7</b>	<b>36,04%</b>		<b>0,98%</b>	<b>41,84%</b>	<b>23,85%</b>	<b>30,82%</b>
A. Gemeenschapsgoederen		36,04%		0,98%	41,84%	23,85%	30,82%
1. Terreinen en gebouwen	220/3	25,92%			29,75%	12,68%	
2. Wegen en overige infrastructuur	224/6	47,91%			47,91%		
3. Installaties, machines en uitrusting	230/4	24,02%			7,59%	37,68%	7,16%
4. Meubilair, kantooruitrusting en rollend materieel	240/4	14,49%		0,98%		1,36%	100,00%
5. Vaste activa in leasing of op grond van een soortgelijk recht	250/2						
6. Erfgoed	27						
B. Bedrijfsmatige materiële vaste activa							
1. Terreinen en gebouwen	229						
2. Installaties, machines en uitrusting	235/9						
3. Meubilair, kantooruitrusting en rollend materieel	245/9						
4. Vaste activa in leasing of op grond van een soortgelijk recht	253/5						
C. Overige materiële vaste activa	26						
1. Terreinen en gebouwen	260/4						
2. Roerende goederen	265/9						
<b>III. Investerings in immateriële vaste activa</b>	<b>21</b>	<b>40,04%</b>			<b>40,04%</b>		
<b>IV. Vooruitbetalingen op investeringen</b>	<b>2906</b>						
<b>V. Uitgaven</b>		<b>33,12%</b>		<b>0,98%</b>	<b>37,36%</b>	<b>23,85%</b>	<b>30,82%</b>

Deel 2: ONTVANGSTEN	Code	Totaal	00: Algemene financiering	01: Interne zaken	02: Publieke ruimte	03: Vrije tijd	05: Veiligheid
<b>I. Verkoop van financiële vaste activa</b>	<b>28</b>	<b>#DEEL/0!</b>	<b>#DEEL/0!</b>				
A. Extern verzelfstandigde agentschappen	280						
B. Intergemeentelijk samenwerkingsverbanden en soortgelijke entiteiten	281						
C. Publiek-private samenwerkingsverbanden	282						
D. OCMW-verenigingen	283						
E. Andere financiële vaste activa	284/8	#DEEL/0!	#DEEL/0!				
<b>II. Verkoop van materiële vaste activa</b>	<b>22/7</b>	<b>#DEEL/0!</b>			<b>#DEEL/0!</b>		
A. Gemeenschapsgoederen		#DEEL/0!			#DEEL/0!		
1. Terreinen en gebouwen	220/3	#DEEL/0!			#DEEL/0!		
2. Wegen en overige infrastructuur	224/6						
3. Installaties, machines en uitrusting	230/4						
4. Meubilair, kantooruitrusting en rollend materieel	240/4						
5. Vaste activa in leasing of op grond van een soortgelijk recht	250/2						
6. Erfgoed	27						
B. Bedrijfsmatige materiële vaste activa							
1. Terreinen en gebouwen	229						
2. Installaties, machines en uitrusting	235/9						
3. Meubilair, kantooruitrusting en rollend materieel	245/9						
4. Vaste activa in leasing of op grond van een soortgelijk recht	253/5						
C. Overige materiële vaste activa	26						
1. Terreinen en gebouwen	260/4						
2. Roerende goederen	265/9						
<b>III. Verkoop van immateriële vaste activa</b>	<b>21</b>						
<b>IV. Investeringsubsidies en -schenkingen</b>	<b>150-1781-4951/2</b>	<b>5,74%</b>			<b>6,31%</b>	<b>#DEEL/0!</b>	<b>0,63%</b>
<b>V. Ontvangen vooruitbetalingen op desinvesteringen</b>	<b>176</b>						
<b>VI. Ontvangsten</b>		<b>7,59%</b>	<b>#DEEL/0!</b>		<b>8,50%</b>	<b>#DEEL/0!</b>	<b>0,63%</b>



# Investeringsverrichtingen per beleidsdomein (TJ3)

Periode: 2013

Gemeente Avelgem (NIS 34003)

Kortrijkstraat 8 - 8580 Avelgem

Secr.: David Claus

Fin. beheerder: Geert Boudrez

Deel 1: UITGAVEN		Code	Totaal	00: Algemene financiering	01: Interne zaken	02: Publieke ruimte	03: Vrije tijd	05: Veiligheid
<b>I. Investerings in financiële vaste activa</b>	<b>28</b>		<b>150.514,74</b>	<b>0,00</b>	<b>0,00</b>	<b>150.514,74</b>	<b>0,00</b>	<b>0,00</b>
A. Extern verzelfstandigde agentschappen	280		0,00	0,00	0,00	0,00	0,00	0,00
B. Intergemeentelijk samenwerkingsverbanden en soortgelijke entiteiten	281		150.485,00	0,00	0,00	150.485,00	0,00	0,00
C. Publiek-private samenwerkingsverbanden	282		29,74	0,00	0,00	29,74	0,00	0,00
D. OCMW-verenigingen	283		0,00	0,00	0,00	0,00	0,00	0,00
E. Andere financiële vaste activa	284/8		0,00	0,00	0,00	0,00	0,00	0,00
<b>II. Investerings in materiële vaste activa</b>	<b>22/7</b>		<b>1.054.342,21</b>	<b>0,00</b>	<b>119.533,50</b>	<b>721.218,28</b>	<b>159.300,61</b>	<b>54.289,82</b>
A. Gemeenschapsgoederen			1.054.342,21	0,00	119.533,50	721.218,28	159.300,61	54.289,82
1. Terreinen en gebouwen	220/3		353.355,63	0,00	0,00	259.923,30	93.432,33	0,00
2. Wegen en overige infrastructuur	224/6		442.813,49	0,00	0,00	442.813,49	0,00	0,00
3. Installaties, machines en uitrusting	230/4		132.721,48	0,00	0,00	18.481,49	59.950,17	54.289,82
4. Meubilair, kantooruitrusting en rollend materieel	240/4		125.451,61	0,00	119.533,50	0,00	5.918,11	0,00
5. Vaste activa in leasing of op grond van een soortgelijk recht	250/2		0,00	0,00	0,00	0,00	0,00	0,00
6. Erfgoed	27		0,00	0,00	0,00	0,00	0,00	0,00
B. Bedrijfsmatige materiële vaste activa			0,00	0,00	0,00	0,00	0,00	0,00
1. Terreinen en gebouwen	229		0,00	0,00	0,00	0,00	0,00	0,00
2. Installaties, machines en uitrusting	235/9		0,00	0,00	0,00	0,00	0,00	0,00
3. Meubilair, kantooruitrusting en rollend materieel	245/9		0,00	0,00	0,00	0,00	0,00	0,00
4. Vaste activa in leasing of op grond van een soortgelijk recht	253/5		0,00	0,00	0,00	0,00	0,00	0,00
C. Overige materiële vaste activa	26		0,00	0,00	0,00	0,00	0,00	0,00
1. Terreinen en gebouwen	260/4		0,00	0,00	0,00	0,00	0,00	0,00
2. Roerende goederen	265/9		0,00	0,00	0,00	0,00	0,00	0,00
<b>III. Investerings in immateriële vaste activa</b>	<b>21</b>		<b>14.989,94</b>	<b>0,00</b>	<b>0,00</b>	<b>14.989,94</b>	<b>0,00</b>	<b>0,00</b>
<b>IV. Vooruitbetalingen op investeringen</b>	<b>2906</b>		<b>0,00</b>	<b>0,00</b>	<b>0,00</b>	<b>0,00</b>	<b>0,00</b>	<b>0,00</b>
<b>V. Uitgaven</b>			<b>1.219.846,89</b>	<b>0,00</b>	<b>119.533,50</b>	<b>886.722,96</b>	<b>159.300,61</b>	<b>54.289,82</b>

Deel 2: ONTVANGSTEN		Code	Totaal	00: Algemene financiering	01: Interne zaken	02: Publieke ruimte	03: Vrije tijd	05: Veiligheid
<b>I. Verkoop van financiële vaste activa</b>	<b>28</b>		<b>39,04</b>	<b>39,04</b>	<b>0,00</b>	<b>0,00</b>	<b>0,00</b>	<b>0,00</b>
A. Extern verzelfstandigde agentschappen	280		0,00	0,00	0,00	0,00	0,00	0,00

Deel 2: ONTVANGSTEN	Code	Totaal	00: Algemene financiering	01: Interne zaken	02: Publieke ruimte	03: Vrije tijd	05: Veiligheid
B. Intergemeentelijk samenwerkingsverbanden en soortgelijke entiteiten	281	0,00	0,00	0,00	0,00	0,00	0,00
C. Publiek-private samenwerkingsverbanden	282	0,00	0,00	0,00	0,00	0,00	0,00
D. OCMW-verenigingen	283	0,00	0,00	0,00	0,00	0,00	0,00
E. Andere financiële vaste activa	284/8	39,04	39,04	0,00	0,00	0,00	0,00
<b>II. Verkoop van materiële vaste activa</b>	<b>22/7</b>	<b>4.161,25</b>	<b>0,00</b>	<b>0,00</b>	<b>4.161,25</b>	<b>0,00</b>	<b>0,00</b>
A. Gemeenschapsgoederen		4.161,25	0,00	0,00	4.161,25	0,00	0,00
1. Terreinen en gebouwen	220/3	4.161,25	0,00	0,00	4.161,25	0,00	0,00
2. Wegen en overige infrastructuur	224/6	0,00	0,00	0,00	0,00	0,00	0,00
3. Installaties, machines en uitrusting	230/4	0,00	0,00	0,00	0,00	0,00	0,00
4. Meubilair, kantooruitrusting en rollend materieel	240/4	0,00	0,00	0,00	0,00	0,00	0,00
5. Vaste activa in leasing of op grond van een soortgelijk recht	250/2	0,00	0,00	0,00	0,00	0,00	0,00
6. Erfgoed	27	0,00	0,00	0,00	0,00	0,00	0,00
B. Bedrijfsmatige materiële vaste activa		0,00	0,00	0,00	0,00	0,00	0,00
1. Terreinen en gebouwen	229	0,00	0,00	0,00	0,00	0,00	0,00
2. Installaties, machines en uitrusting	235/9	0,00	0,00	0,00	0,00	0,00	0,00
3. Meubilair, kantooruitrusting en rollend materieel	245/9	0,00	0,00	0,00	0,00	0,00	0,00
4. Vaste activa in leasing of op grond van een soortgelijk recht	253/5	0,00	0,00	0,00	0,00	0,00	0,00
C. Overige materiële vaste activa	26	0,00	0,00	0,00	0,00	0,00	0,00
1. Terreinen en gebouwen	260/4	0,00	0,00	0,00	0,00	0,00	0,00
2. Roerende goederen	265/9	0,00	0,00	0,00	0,00	0,00	0,00
<b>III. Verkoop van immateriële vaste activa</b>	<b>21</b>	<b>0,00</b>	<b>0,00</b>	<b>0,00</b>	<b>0,00</b>	<b>0,00</b>	<b>0,00</b>
<b>IV. Investeringsubsidies en -schenkingen</b>	<b>150-1781-4951/2</b>	<b>238.961,28</b>	<b>0,00</b>	<b>0,00</b>	<b>201.979,92</b>	<b>755,19</b>	<b>36.226,17</b>
<b>V. Ontvangen vooruitbetalingen op desinvesteringen</b>	<b>176</b>	<b>0,00</b>	<b>0,00</b>	<b>0,00</b>	<b>0,00</b>	<b>0,00</b>	<b>0,00</b>
<b>VI. Ontvangsten</b>		<b>243.161,57</b>	<b>39,04</b>	<b>0,00</b>	<b>206.141,17</b>	<b>755,19</b>	<b>36.226,17</b>

# Evolutie van de investeringsverrichtingen (TJ4)

Periode: 2013

Gemeente Avelgem (NIS 34003)

Kortrijkstraat 8 - 8580 Avelgem

Secr.: David Claus

Fin. Beheerder: Geert Boudrez

Deel 1: UITGAVEN	Code	Jaarrek. 2013	Jaarrek. 2012	Jaarrek. 2011	Jaarrek. 2010	Jaarrek. 2009	Jaarrek. 2008
<b>I. Investerings in financiële vaste activa</b>	<b>28</b>	<b>150.515</b>	<b>9.384</b>	<b>63.425</b>	<b>207.150</b>	<b>6.840</b>	<b>63.829</b>
A. Extern verzelfstandigde agentschappen	280	0	0	0	0	0	0
B. Intergemeentelijk samenwerkingsverbanden en soortgelijke entiteiten	281	150.485	9.384	63.425	207.150	6.840	63.829
C. Publiek-private samenwerkingsverbanden	282	30	0	0	0	0	0
D. OCMW-verenigingen	283	0	0	0	0	0	0
E. Andere financiële vaste activa	284/8	0	0	0	0	0	0
<b>II. Investerings in materiële vaste activa</b>	<b>22/7</b>	<b>1.054.342</b>	<b>2.848.207</b>	<b>787.210</b>	<b>1.791.272</b>	<b>1.875.352</b>	<b>5.019.634</b>
A. Gemeenschapsgoederen		1.054.342	2.848.207	787.210	1.791.272	1.875.352	5.019.634
1. Terreinen en gebouwen	220/3	353.356	292.204	57.898	402.474	274.116	1.059.178
2. Wegen en overige infrastructuur	224/6	442.813	2.433.056	621.378	1.283.275	1298180,98	938.158
3. Installaties, machines en uitrusting	230/4	132.721	67.174	66.126	38.160	144.493	32.304
4. Meubilair, kantooruitrusting en rollend materieel	240/4	125.452	55.774	41.807	67.363	137.079	74.016
5. Vaste activa in leasing of op grond van een soortgelijk recht	250/2	0	0	0		21.483	2.915.978
6. Erfgoed	27	0	0	0	0	0	0
<b>III. Investerings in immateriële vaste activa</b>	<b>21</b>	<b>14.990</b>	<b>0</b>	<b>0</b>	<b>0</b>	<b>0</b>	<b>0</b>
<b>IV. Vooruitbetalingen op investeringen</b>	<b>2906</b>	<b>0</b>	<b>0</b>	<b>0</b>	<b>0</b>	<b>0</b>	<b>0</b>
<b>V. Uitgaven</b>		<b>1.219.847</b>	<b>2.857.591</b>	<b>850.634</b>	<b>1.998.422</b>	<b>1.882.192</b>	<b>5.083.463</b>
Deel 2: ONTVANGSTEN	Code	Jaarrek. 2013	Jaarrek. 2012	Jaarrek. 2011	Jaarrek. 2010	Jaarrek. 2009	Jaarrek. 2008
<b>I. Verkoop van financiële vaste activa</b>	<b>28</b>	<b>39</b>	<b>0</b>	<b>0</b>	<b>207.144</b>	<b>0</b>	<b>0</b>
A. Extern verzelfstandigde agentschappen	280	0	0	0	0	0	0
B. Intergemeentelijk samenwerkingsverbanden en soortgelijke entiteiten	281	0	0	0	207.144	0	0
C. Publiek-private samenwerkingsverbanden	282	0	0	0	0	0	0
D. OCMW-verenigingen	283	0	0	0	0	0	0
E. Andere financiële vaste activa	284/8	39	0	0	0	0	0
<b>II. Verkoop van materiële vaste activa</b>	<b>22/7</b>	<b>4.161</b>	<b>317.681</b>	<b>0</b>	<b>0</b>	<b>0</b>	<b>0</b>
A. Gemeenschapsgoederen		4.161	317.681	0	0	0	0
1. Terreinen en gebouwen	220/3	4.161	310.582	0	0	0	0
2. Wegen en overige infrastructuur	224/6	0	7.099	0	0	0	0
3. Installaties, machines en uitrusting	230/4	0	0	0	0	0	0
4. Meubilair, kantooruitrusting en rollend materieel	240/4	0	0	0	0	0	0
5. Vaste activa in leasing of op grond van een soortgelijk recht	250/2	0	0	0	0	0	0
6. Erfgoed	27	0	0	0	0	0	0
<b>III. Verkoop van immateriële vaste activa</b>	<b>21</b>	<b>0</b>	<b>0</b>	<b>0</b>	<b>0</b>	<b>0</b>	<b>0</b>
<b>IV. Investeringsubsidies en -schenkingen</b>	<b>150-1781-4951/2</b>	<b>238.961</b>	<b>1.187</b>	<b>49.563</b>	<b>15.000</b>	<b>19.016</b>	<b>367.935</b>
<b>V. Ontvangen vooruitbetalingen op desinvesteringen</b>	<b>176</b>	<b>0</b>	<b>0</b>	<b>0</b>	<b>0</b>	<b>0</b>	<b>0</b>
<b>VI. Ontvangsten</b>		<b>243.162</b>	<b>317.681</b>	<b>49.563</b>	<b>222.144</b>	<b>19.016</b>	<b>367.935</b>

## Evolutie van de investeringsrekening

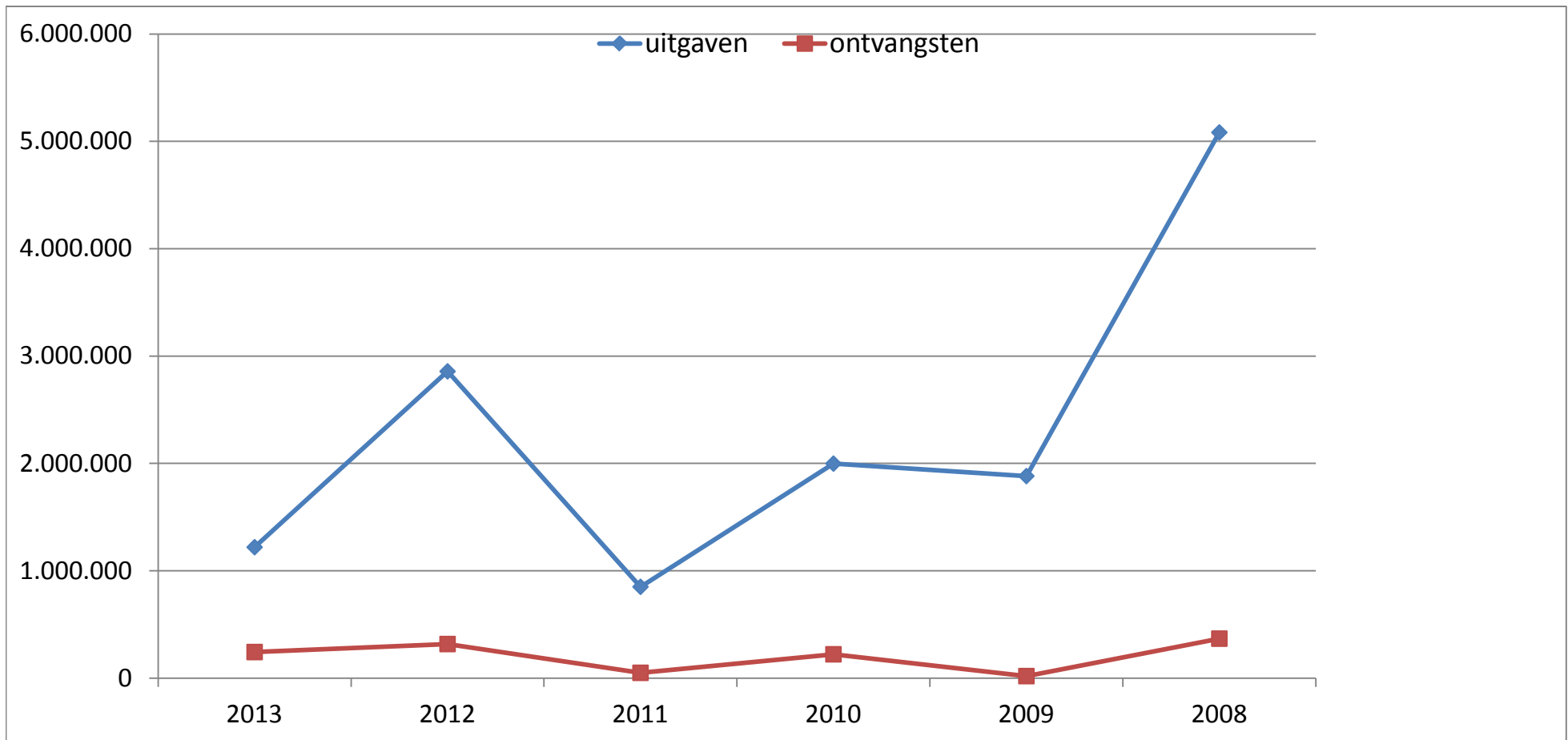
Periode:2013

Gemeente Avelgem (NIS 34003)

Kortrijkstraat 8 -8580 Avelgem

Secr.: David Claus

Fin. Beheerder: Geert Boudrez



# Stand van de kredieten van investeringsenveloppen (TJ5)

Periode: 2013

Gemeente Avelgem (NIS 34003)

Kortrijkstraat 8 - 8580 Avelgem

Secr.: David Claus

Fin. beheerder: Geert Boudrez

	UITGAVEN						ONTVANGSTEN		
	Verbintenis-krediet	Vastleggingen	Verbintenis-krediet min vastleggingen	Aan-rekeningen	Verbintenis-krediet min aan-rekeningen	Transactie-krediet jaar 2014	Verbintenis-krediet	Aan-rekeningen	Verbintenis-krediet min aan-rekeningen
GBB: investeringen gelijkblijvend beleid	0,00	0,00	0,00	0,00	0,00	2.500,00	0,00	39,04	-39,04
IE-0101: Bouw Fietsbrug	0,00	0,00	0,00	0,00	0,00	0,00	0,00	0,00	0,00
IE-0102: Herinrichten stationsomgeving en implementatie RUP	0,00	0,00	0,00	0,00	0,00	0,00	0,00	0,00	0,00
IE-0201: Herbestemming Kerk van Bossuit	259.923,30	259.923,30	0,00	259.923,30	0,00	110.076,70	190.000,00	190.356,66	-356,66
IE-0301: Aankoop grond containerpark	14.989,94	14.989,94	0,00	14.989,94	0,00	10.010,06	0,00	0,00	0,00
IE-0401: Aanleg riolering in Knobbelstraat, Bosstraat en omgeving	0,00	0,00	0,00	0,00	0,00	0,00	0,00	0,00	0,00
IE-1: niet aan doelstellingen gekoppelde investeringen	891.316,71	872.516,38	18.800,33	867.314,81	24.001,90	723.498,29	36.000,00	52.765,87	-16.765,87

# Evolutie van de liquiditeitenrekening (TJ6)

Periode: 2013

Gemeente Avelgem (NIS 34003)

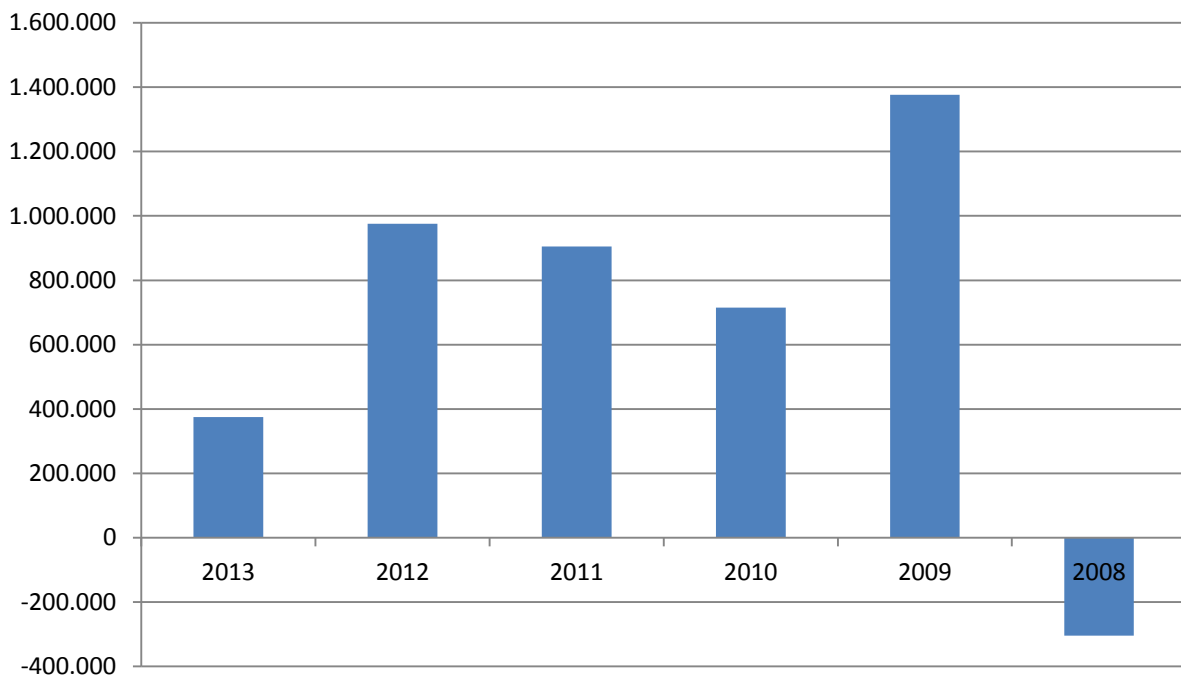
Kortrijkstraat 8 - 8580 Avelgem

Secr.: David Claus

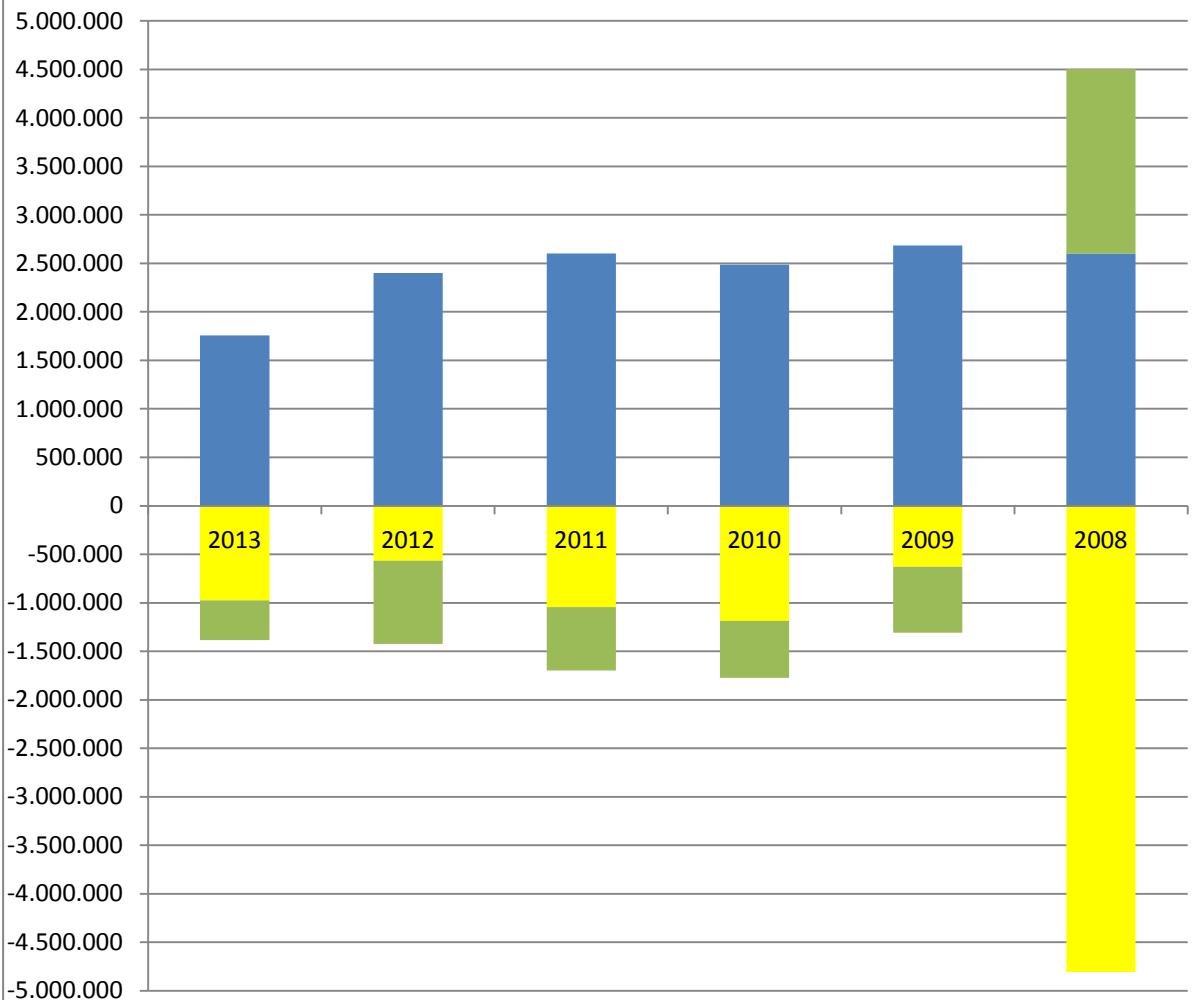
Fin. Beheerder: Geert Boudrez

Resultaat op kasbasis	Code	Jaarrekening 2013	Jaarrekening 2012	Jaarrekening 2011	Jaarrekening 2010	Jaarrekening 2009	Jaarrekening 2008
<b>I. Exploitatiebudget (B-A)</b>		<b>1.758.129</b>	<b>2.401.443</b>	<b>2.602.196</b>	<b>2.487.907</b>	<b>2.685.173</b>	<b>2.600.718</b>
A. Uitgaven		7.699.477	7.445.935	7.335.633	6.965.141	7.015.069	6.613.337
B. Ontvangsten		9.457.605	9.847.378	9.937.829	9.453.048	9.700.242	9.214.055
<b>II. Investeringsbudget (B-A)</b>		<b>-976.685</b>	<b>-566.399</b>	<b>-1.042.830</b>	<b>-1.185.496</b>	<b>-629.368</b>	<b>-4.807.896</b>
A. Uitgaven		1.219.847	1.355.375	2.941.738	1.808.194	654.984	5.175.833
B. Ontvangsten		243.162	788.976	1.898.908	622.698	25.616	367.937
<b>III. Andere (B-A)</b>		<b>-406.295</b>	<b>-859.098</b>	<b>-654.456</b>	<b>-587.574</b>	<b>-679.655</b>	<b>1.903.439</b>
A. Uitgaven		406.295	859.098	654.456	587.574	679.655	1.012.539
1. Aflossing financiële schulden		390.437	369.419	588.783	579.082	567.247	578.069
a. Vervroegde aflossing financiële schulden	171/4	0					
b. Periodieke aflossing financiële schulden	421/4	390.437	369.419	588.783	579.082	567.247	578.069
2. Toegestane leningen	2930	0					
3. Toegestane investeringssubsidies	664	15.859	489.679	65.674	8.492	112.408	434.470
4. Overige transacties		0					
a. Terugbetaling van borgtochten ontvangen in contanten	1780	0					
b. Vorderingen op lange termijn die binnen het jaar vervallen	2905	0					
B. Ontvangsten		0					2.915.978
1. Op te nemen leningen en leasings	171/4	0					2.915.978
2. Terugvordering van toegestane leningen	4953	0					
a. Vervroegde terugvordering van toegestane leningen		0					
b. Periodieke terugvordering van toegestane leningen		0					
3. Schenkingen, andere dan opgenomen in de exploitatie- of investeringsontvangsten	102	0					
4. Overige transacties		0					
a. Borgtochten ontvangen in contanten	1780	0					
b. Vorderingen op lange termijn die binnen het jaar vervallen	494-4959	0					
<b>IV. Budgettaire resultaat boekjaar (I+II+III)</b>		<b>375.148</b>	<b>975.946</b>	<b>904.910</b>	<b>714.837</b>	<b>1.376.151</b>	<b>-303.739</b>
<b>V. Gecumuleerde budgettaire resultaat vorig boekjaar</b>		<b>8.497.913</b>	<b>7.521.967</b>	<b>6.617.057</b>	<b>5.902.220</b>	<b>4.526.069</b>	<b>4.829.808</b>
<b>VI. Gecumuleerde budgettaire resultaat (IV+V)</b>		<b>8.873.061</b>	<b>8.497.913</b>	<b>7.521.967</b>	<b>6.617.057</b>	<b>5.902.220</b>	<b>4.526.069</b>
<b>VII. Bestemde gelden (toestand op 31 december)</b>		<b>6.739.777</b>					
A. Bestemde gelden voor de exploitatie		1.340.757					
B. Bestemde gelden voor investeringen		5.399.020					
C. Bestemde gelden voor andere verrichtingen		0					
<b>VIII. Resultaat op kasbasis (VI-VII)</b>		<b>2.133.284</b>					

## budgettair resultaat



■ exploitatiebudget ■ investeringsbudget ■ andere



## Evolutie financiële toestand

Periode: 2013

Gemeente Avelgem (NIS 34003)

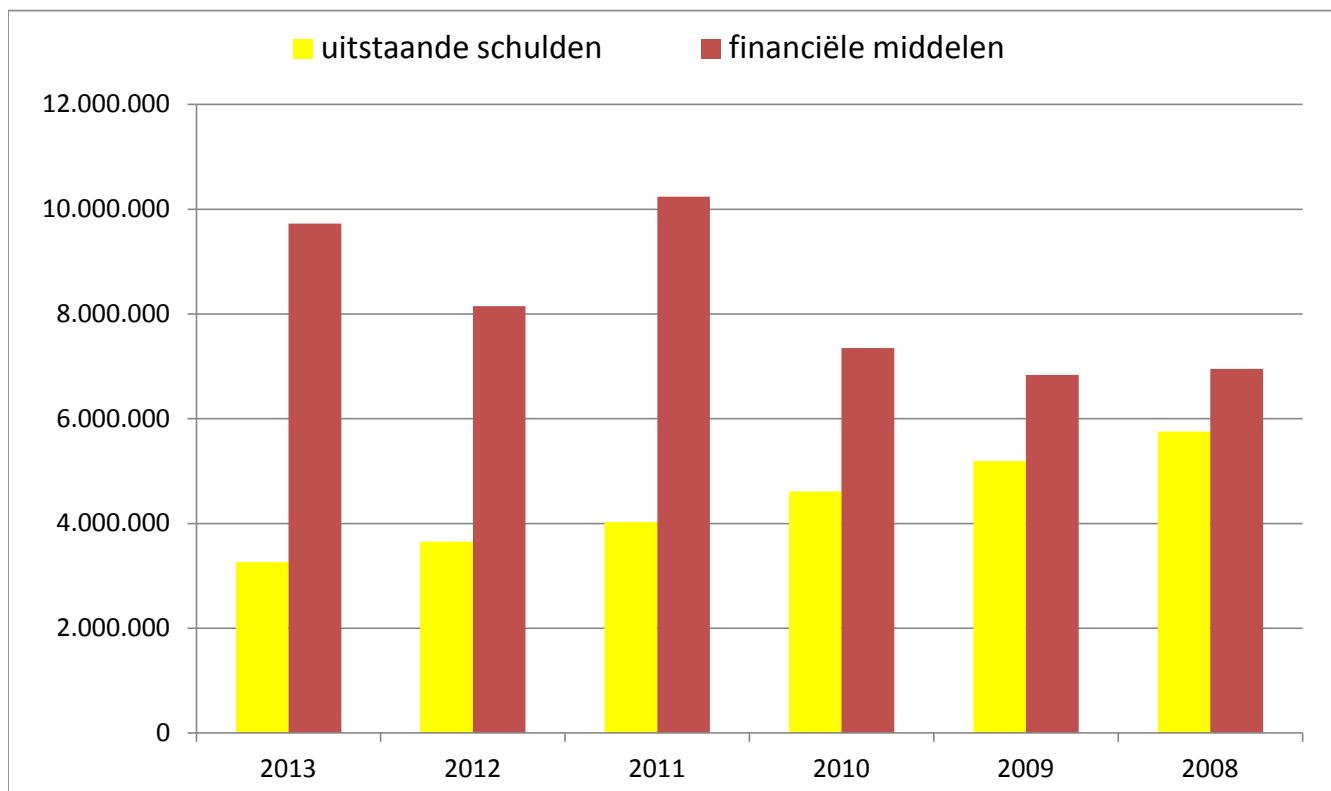
Kortrijkstraat 8 - 8580 Avelgem

Secr.: David Claus

Fin. Beheerder: Geert Boudrez

Financiële schulden ten laste van het bestuur	2013	2012	2011	2010	2009	2008
A. Financiële schulden op 1 januari	3.653.614	4.023.033	4.611.816	5.190.895	5.751.541	4.365.932
B. Nieuwe leningen					6.600	2.915.978
C. Vervroegde aflossingen						952.300
D. Periodieke aflossingen	390.437	369.419	588.783	579.082	567.247	578.069
<b>E. Financiële schulden op 31 dec. (A+B-C-D)</b>	<b>3.263.177</b>	<b>3.653.614</b>	<b>4.023.033</b>	<b>4.611.813</b>	<b>5.190.894</b>	<b>5.751.541</b>

Financiële middelen van het bestuur	2013	2012	2011	2010	2009	2008
A. Geldbeleggingen op 31 december	9.213.071	8.112.499	10.018.778	6.875.871	6.549.678	6.324.157
B. Kasmiddelen	514.553	321.031	220.143	470.371	334.632	626.983
C. Betalingen in uitvoering		-282.530			-48.437	
<b>Financiële middelen op 31 december (A+B-C)</b>	<b>9.727.624</b>	<b>8.151.000</b>	<b>10.238.921</b>	<b>7.346.242</b>	<b>6.835.872</b>	<b>6.951.140</b>





## 1.4 Overzicht van de verstrekte subsidies

Beleids item	Omschrijving	Alg. rek.	Omschrijving	Aanrekeningen
0290-00	Overige mobiliteit en verkeer	649012	Werkingssubsidie luchthaven Wevelgem	€ 2.411,25
0301-00	Verwerken van huisvuil	649011	Werkingssubsidie IMOG	€ 423.990,04
0320-00	Vermindering van de milieuverontreiniging	649500	Toelagen aan particulieren	€ 450,00
0390-00	Overige milieubescherming	649101	Werkingssubsidie gemeentelijke adviesraad	€ 1.500,00
0390-00	Overige milieubescherming	649500	Toelagen aan particulieren	€ 44.907,38
0530-00	Land- en bosbouw	649101	Werkingssubsidie gemeentelijke adviesraad	€ 1.500,00
0530-00	Land- en bosbouw	649500	Toelagen aan particulieren	€ 4.596,68
0610-00	Stads- en plattelandsontwikkeling	649010	Werkingssubsidie Leiedal	€ 24.001,11
0610-00	Stads- en plattelandsontwikkeling	649500	Toelagen aan particulieren	€ 1.530,00
0621-00	Bestrijding van krotwoningen	649500	Toelagen aan particulieren	€ 6.075,00
0790-00	Bijdrage aan de besturen van de erediensten	649005	Werkingssubsidie KF St Martinus	€ 95.345,00
0790-00	Bijdrage aan de besturen van de erediensten	649006	Werkingssubsidie KF St Pieter	€ 29.626,00
0790-00	Bijdrage aan de besturen van de erediensten	649007	Werkingssubsidie KF OLV Geboorte	€ 29.400,00
0790-00	Bijdrage aan de besturen van de erediensten	649008	Werkingssubsidie KF St Amandus	€ 31.108,00
0520-00	Diensten voor toerisme	649009	Werkingssubsidie VVV Westvlaamse scheldestreek	€ 43.891,10
0709-00	Overige culturele instellingen	649101	Werkingssubsidie gemeentelijke adviesraad	€ 1.500,00
0709-00	Overige culturele instellingen	649102	Werkingssubsidie Avelgemse verenigingen	€ 23.000,00
0709-00	Overige culturele instellingen	649103	Werkingssubsidie vrienden van de molen	€ 7.500,00
0709-00	Overige culturele instellingen	664000	Toegepaste investeringssubsidies	€ 89,04
0710-00	Feesten en plechtigheden	649500	Toelagen aan particulieren	€ 925,00
0710-00	Feesten en plechtigheden	649107	Werkingssubsidie Feesteworp	€ 50.000,00
0719-00	Overige evenementen	649108	Werkingssubsidie Braderiecomité	€ 5.000,00
0719-00	Overige evenementen	649109	Werkingssubsidie Avondje Avelgem	€ 5.000,00

0740-00	Sport	649004	Werkingssubsidie vzw Sportbeheer Avelgem	€ 30.000,00
0740-00	Sport	649101	Werkingssubsidie gemeentelijke adviesraad	€ 1.500,00
0740-00	Sport	649102	Werkingssubsidie Avelgemse verenigingen	€ 34.147,86
0750-00	Jeugd	649101	Werkingssubsidie gemeentelijke adviesraad	€ 1.500,00
0750-00	Jeugd	649102	Werkingssubsidie Avelgemse verenigingen	€ 19.999,99
0750-00	Jeugd	649500	Toelagen aan particulieren	€ 396,00
0750-00	Jeugd	649110	Werkingssubsidie Rout'Art	€ 20.000,00
0750-00	Jeugd	664000	Toegestane investeringsubsidies	€ 15.769,52
0820-00	Deeltijds kunstonderwijs	649013	Bijdrage in de werkingskosten GAVKA	€ 10.592,00
0160-00	Hulp aan het buitenland	649104	Werkingssubsidie GRIS	€ 16.550,01
0550-00	Werkgelegenheid	649106	Werkingssubsidie Kringloopwinkel	€ 16.265,40
0550-00	Werkgelegenheid	649207	Werkingssubsidie VDAB	€ 3.000,00
0907-00	Bijdrage aan het OCMW	649001	Werkingssubsidie OCMW	€ 817.000,00
0408-00	Bijdrage aan de politiezone	649002	Werkingssubsidie politiezone MIRA	€ 729.775,00
0418-00	Bijdrage voor de brandweer	649102	Werkingssubsidie Avelgemse verenigingen	€ 1.000,00
0440-00	Overige hulpdiensten	649105	Werkingssubsidie Rode Kruis	€ 2.500,00
0310-01	Beheer van regen- en afvalwater	649500	Toelagen aan particulieren	€ 6.725,00
0959-00	Overige verrichtingen betreffende ouderen	649101	Werkingssubsidie gemeentelijke adviesraad	€ 9.000,00
0959-00	Overige verrichtingen betreffende ouderen	649102	Werkingssubsidie Avelgemse verenigingen	€ 3.000,00
0959-00	Overige verrichtingen betreffende ouderen	649500	Toelagen aan particulieren	€ 11.085,00
0949-01	Overige gezinshulp	649102	Werkingssubsidie Avelgemse verenigingen	€ 250,00
0949-01	Overige gezinshulp	649500	Toelagen aan particulieren	€ 4.300,00

## Evolutie van de verstrekte werkingssubsidies

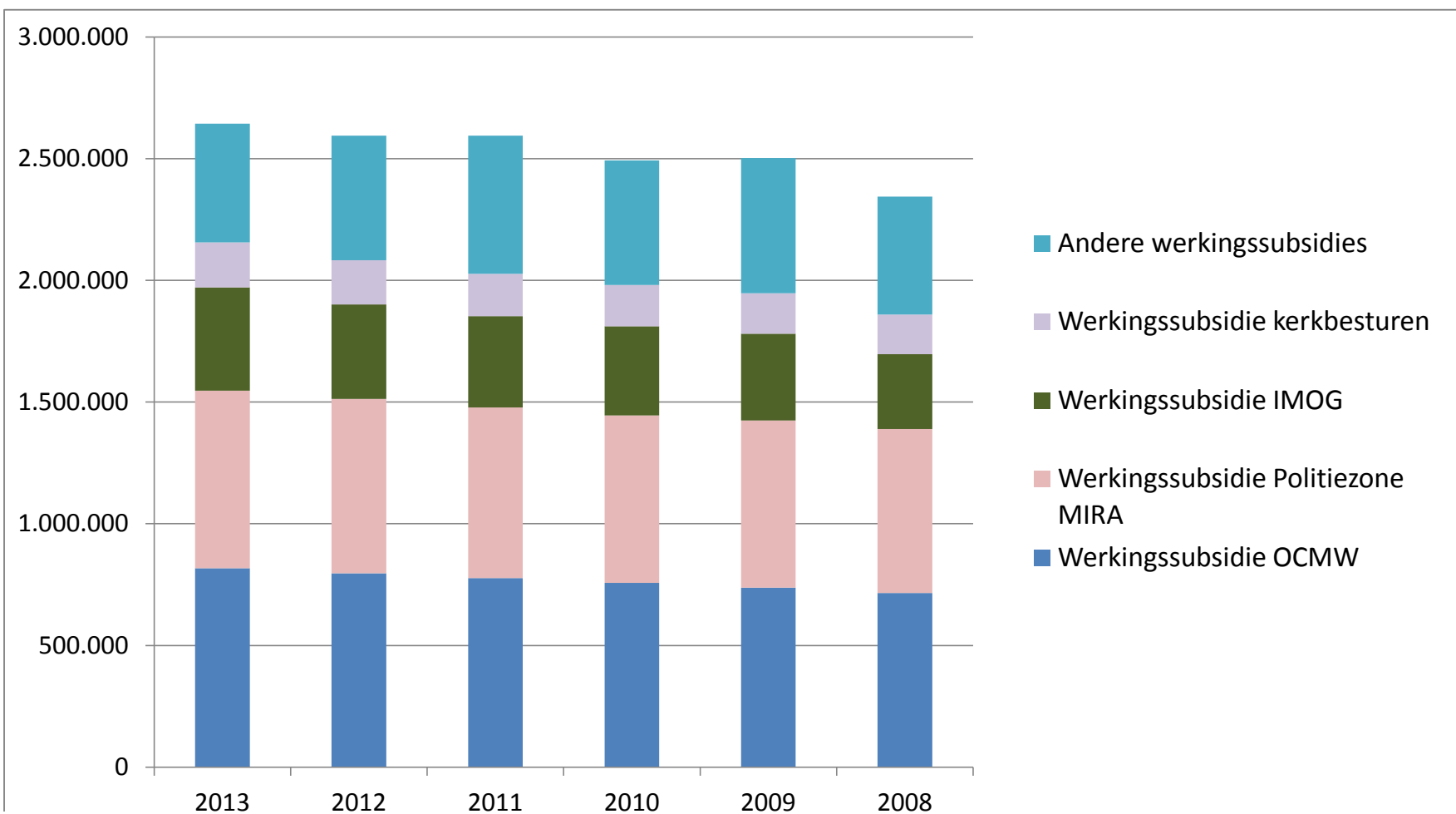
Periode:2013

Gemeente Avelgem (NIS 34003)

Kortrijkstraat 8 -8580 Avelgem

Secr.: David Claus

Fin. Beheerder: Geert Boudrez



## Vergelijking balans 1 jan. - 31 dec. 2013

Periode:2013

Gemeente Avelgem (NIS 34003)

Kortrijkstraat 8 -8580 Avelgem

Secr.: David Claus

Fin. Beheerder: Geert Boudrez

nummer	Rubriekomschrijving	31/12/2013	1/01/2013
I.	Vlottende activa	10.257.578	9.021.995
I.A.	Liquide middelen en geldbeleggingen	9.727.624	8.151.000
I.B.	Vorderingen op korte termijn	529.954	870.995
I.B.1.	Vorderingen uit ruiltransacties	206.161	257.480
I.B.2.	Vorderingen uit niet-ruiltransacties	323.793	613.515
I.C.	Voorraden en bestellingen in uitvoering	0	0
I.D.	Overlopende rekeningen van het actief	0	0
I.E.	Vorderingen op lange termijn die binnen het jaar vervallen	0	0
II.	Vaste activa	28.290.040	28.644.912
II.A.	Vorderingen op lange termijn	0	0
II.A.1.	Vorderingen uit ruiltransacties	0	0
II.A.2.	Vorderingen uit niet-ruiltransacties	0	0
II.B.	Financiële vaste activa	3.216.904	3.066.428
II.B.1.	Extern verzelfstandigde agentschappen	0	0
II.B.2.	Intergemeentelijk samenwerkingsverbanden en soortgelijk	3.215.441	3.064.956
II.B.3.	Publiek-Private Samenwerkingsverbanden	1.463	1.433
II.B.4.	OCMW-verenigingen	0	0
II.B.5.	Andere financiële vaste activa	0	39
II.C.	Materiële vaste activa	25.059.705	25.576.564
II.C.1.	Gemeenschapsgoederen	25.059.705	25.576.564
II.C.1.a.	Terreinen en gebouwen	10.546.736	10.867.232
II.C.1.b.	Wegen en overige infrastructuur	9.695.129	9.772.402
II.C.1.c.	Installaties, machines en uitrusting	352.644	304.566
II.C.1.d.	Meubilair, kantooruitrusting en rollend materieel	310.442	321.837
II.C.1.e.	Leasing en soortgelijke rechten	4.139.732	4.295.503
II.C.1.f.	Erfgoed	15.022	15.022
II.C.2.	Bedrijfsmatige materiële vaste activa	0	0
II.C.2.a.	Terreinen en gebouwen	0	0
II.C.2.b.	Installaties, machines en uitrusting	0	0
II.C.2.c.	Meubilair, kantooruitrusting en rollend materieel	0	0
II.C.2.d.	Leasing en soortgelijke rechten	0	0
II.C.3.	Overige materiële vaste activa	0	0
II.C.3.a.	Terreinen en gebouwen	0	0
II.C.3.b.	Roerende goederen	0	0
II.D.	Immateriële vaste activa	13.432	1.920
III.	TOTAAL ACTIVA	38.547.619	37.666.907

<b>nummer</b>	<b>Rubriekomschrijving</b>	<b>31/12/2013</b>	<b>1/01/2013</b>
<b>I.</b>	<b>Schulden</b>	<b>4.787.605</b>	<b>4.177.693</b>
I.A.	Schulden op korte termijn	1.791.994	914.117
I.A.1.	Financiële schulden	5.924	0
I.A.2.	Schulden uit ruiltransacties	400.492	229.187
I.A.3.	Schulden uit niet-ruiltransacties	978.102	294.895
I.A.4.	Vorzieningen voor risico's en kosten	0	0
I.A.4.a.	Pensioenen en soortgelijke verplichtingen	0	0
I.A.4.b.	Overige risico's en kosten	0	0
I.A.5.	Overlopende rekeningen van het passief	0	0
I.A.6.	Schulden op lange termijn die binnen het jaar vervallen	407.477	390.035
I.B.	Schulden op lange termijn	2.995.610	3.263.576
I.B.1.	Financiële schulden	2.855.697	3.263.576
I.B.2.	Schulden uit ruiltransacties	0	0
I.B.3.	Schulden uit niet-ruiltransacties	0	0
I.B.4.	Vorzieningen voor risico's en kosten	139.913	0
I.B.4.b.	Overige risico's en kosten	0	0
<b>II.</b>	<b>Nettoactief</b>	<b>33.760.014</b>	<b>33.489.214</b>
<b>III.</b>	<b>TOTAAL PASSIVA</b>	<b>38.547.619</b>	<b>37.666.907</b>

## Schema TJ7: De toelichting bij de balans

## 1. Mutatiestaat van de financiële vaste activa

	Boekwaarde op 1/1	Investerings	Desinvesteringen	Herwaarderings	Waardeverminderingen	Boekwaarde op 31/12
A. Extern verzelfstandigde agentschappen	€ 0,00	€ 0,00	€ 0,00	€ 0,00	€ 0,00	€ 0,00
B. Intergemeentelijk samenwerkingsverbanden en soortgelijke entiteiten	€ 3.064.956,19	€ 150.485,00	€ 0,00	€ 0,00	€ 0,00	€ 3.215.441,19
C. Publiek-Private Samenwerkingsverbanden	€ 1.432,85	€ 29,74	€ 0,00	€ 0,00	€ 0,00	€ 1.462,59
D. OCMW-verenigingen	€ 0,00	€ 0,00	€ 0,00	€ 0,00	€ 0,00	€ 0,00
E. Andere financiële vaste activa	€ 39,04	€ 0,00	€ 39,04	€ 0,00	€ 0,00	€ 0,00
Totaal financiële vaste activa	€ 3.066.428,08	€ 150.514,74	€ 39,04	€ 0,00	€ 0,00	€ 3.216.903,78

## 2. Mutatiestaat van de materiële vaste activa

	Boekwaarde op 1/1	Investerings	Desinvesteringen	Herwaarderings	Afschrijvingen	Waardeverminderingen	Boekwaarde op 31/12
I. Gemeenschapsgoederen	€ 25.576.563,80	€ 1.054.342,21	€ 1.475,13		€ 1.569.726,24	€ 0,00	€ 25.059.704,64
A. Terreinen en gebouwen	€ 10.867.231,70	€ 353.355,63	€ 1.475,13		€ 672.376,43	€ 0,00	€ 10.546.735,77
B. Wegen en overige infrastructuur	€ 9.772.402,43	€ 442.813,49	€ 0,00		€ 520.087,20	€ 0,00	€ 9.695.128,72
C. Installaties, machines en uitrusting	€ 304.566,47	€ 132.721,48	€ 0,00		€ 84.643,77	€ 0,00	€ 352.644,18
D. Meubilair, kantooruitrusting en rollend materieel	€ 321.837,45	€ 125.451,61	€ 0,00		€ 136.847,05	€ 0,00	€ 310.442,01
E. Leasing en soortgelijke rechten	€ 4.295.503,39	€ 0,00	€ 0,00		€ 155.771,79	€ 0,00	€ 4.139.731,60
F. Erfgoed	€ 15.022,36	€ 0,00	€ 0,00		€ 0,00	€ 0,00	€ 15.022,36
II. Bedrijfsmatige materiële vaste activa	€ 0,00	€ 0,00	€ 0,00		€ 0,00	€ 0,00	€ 0,00
A. Terreinen en gebouwen	€ 0,00	€ 0,00	€ 0,00		€ 0,00	€ 0,00	€ 0,00
B. Installaties, machines en uitrusting	€ 0,00	€ 0,00	€ 0,00		€ 0,00	€ 0,00	€ 0,00
C. Meubilair, kantooruitrusting en rollend materieel	€ 0,00	€ 0,00	€ 0,00		€ 0,00	€ 0,00	€ 0,00
D. Leasing en soortgelijke rechten	€ 0,00	€ 0,00	€ 0,00		€ 0,00	€ 0,00	€ 0,00
III. Overige materiële vaste activa	€ 0,00	€ 0,00	€ 0,00	€ 0,00	€ 0,00	€ 0,00	€ 0,00
A. Terreinen en gebouwen	€ 0,00	€ 0,00	€ 0,00	€ 0,00	€ 0,00	€ 0,00	€ 0,00
B. Roerende goederen	€ 0,00	€ 0,00	€ 0,00	€ 0,00	€ 0,00	€ 0,00	€ 0,00
Totaal materiële vaste activa	€ 25.576.563,80	€ 1.054.342,21	€ 1.475,13	€ 0,00	€ 1.569.726,24	€ 0,00	€ 25.059.704,64

### 3. Mutatiestaat van de financiële schulden

	Boekwaarde op 1/1	Nieuwe leningen /leasings	Aflossingen	Boekwaarde op 31/12
I. Financiële schulden op lange termijn	€ 3.263.576,23	€ 0,00	€ 407.878,74	€ 2.855.697,49
A. Financiële schulden ten laste van het bestuur	€ 3.263.576,23	€ 0,00	€ 407.878,74	€ 2.855.697,49
1. Leningen ten laste van het bestuur	€ 1.128.122,61	€ 0,00	€ 233.238,80	€ 894.883,81
2. Leasings ten laste van het bestuur	€ 2.135.453,62	€ 0,00	€ 174.639,94	€ 1.960.813,68
B. Financiële schulden ten laste van derden	€ 0,00	€ 0,00	€ 0,00	€ 0,00
1. Leningen ten laste van derden	€ 0,00	€ 0,00	€ 0,00	€ 0,00
2. Leasings ten laste van derden	€ 0,00	€ 0,00	€ 0,00	€ 0,00
II. Schulden op korte termijn	€ 390.035,09	€ 0,00	€ -17.441,91	€ 407.477,00
A. Financiële schulden ten laste van het bestuur	€ 390.035,09	€ 0,00	€ -17.441,91	€ 407.477,00
1. Leningen ten laste van het bestuur	€ 223.839,61	€ 0,00	€ -81.481,97	€ 305.321,58
2. Leasings ten laste van het bestuur	€ 166.195,48	€ 0,00	€ 64.040,06	€ 102.155,42
B. Financiële schulden ten laste van derden	€ 0,00	€ 0,00	€ 0,00	€ 0,00
1. Leningen ten laste van derden	€ 0,00	€ 0,00	€ 0,00	€ 0,00
2. Leasings ten laste van derden	€ 0,00	€ 0,00	€ 0,00	€ 0,00
Totaal financiële schulden	€ 3.653.611,32	€ 0,00	€ 390.436,83	€ 3.263.174,49

### 4. De mutatiestaat van het nettoactief

	Overig nettoactief	Herwaarderings-reserve	Gecumuleerd resultaat	Investerings-subsidies en schenkingen	Totaal
I. Balans op einde boekjaar 2011	€ 0,00	€ 0,00	€ 0,00	€ 0,00	€ 0,00
II. Boekhoudkundige wijzigingen	€ 0,00	€ 0,00	€ 0,00	€ 0,00	€ 0,00
III. Herwerkte balans	€ 0,00	€ 0,00	€ 0,00	€ 0,00	€ 0,00
IV. Mutaties in het eigen vermogen boekjaar 2012		€ 0,00	€ 0,00	€ 0,00	€ 0,00
A. Netto mutatie direct opgenomen in het nettoactief		€ 0,00		€ 0,00	€ 0,00
1. Toevoeging aan herwaarderings-reserve		€ 0,00			€ 0,00
2. Terugneming van herwaarderings-reserve (-)		€ 0,00			€ 0,00
3. Toevoegingen aan investerings-subsidies en schenkingen				€ 0,00	€ 0,00
4. Afschrijving van investerings-subsidies en schenkingen (-)				€ 0,00	€ 0,00
B. Overschot/tekort van het boekjaar 2012			€ 0,00		€ 0,00
V. Balans op einde boekjaar 2012	€ 0,00	€ 0,00	€ 0,00	€ 0,00	€ 0,00
VI. Mutaties in het eigen vermogen boekjaar 2013		€ 0,00	€ 722.181,88	€ -451.381,59	€ 270.800,29

Schema TJ7: De toelichting bij de balans

A. Netto mutatie direct opgenomen in het nettoactief		€ 0,00		€ -451.381,59	€ -451.381,59
1. Toevoeging aan herwaarderingen		€ 0,00			€ 0,00
2. Terugneming van herwaarderingen (-)		€ 0,00			€ 0,00
3. Toevoegingen aan investeringssubsidies en schenkingen				€ 238.961,28	€ 238.961,28
4. Afschrijving van investeringssubsidies en schenkingen (-)				€ -690.342,87	€ -690.342,87
B. Overschot/tekort van het boekjaar 2013			€ 722.181,88		€ 722.181,88
VII. Balans op einde boekjaar 2013	€ 0,00	€ 0,00	€ 722.181,88	€ -451.381,59	€ 270.800,29



## 2.2 OVERZICHT VAN DE WAARDERINGSREGELS

Waarderingsregels helpen om de financiële rapportering beter te begrijpen. Ze geven een beeld van de belangrijkste waarderingsprincipes toegepast in de boekhouding van de organisatie. Ze gaan ervan uit dat het bestuur zijn activiteiten zal voortzetten, en zijn van het ene boekjaar op het andere identiek tenzij ze niet langer aanleiding geven tot een *waar en getrouw beeld*. In dat geval zal het bestuur de waarderingsregels aanpassen. Elk jaar opnieuw worden de waarderingsregels *consequent* en volledig *onafhankelijk van het resultaat* van het boekjaar toegepast.

### ALGEMENE PRINCIPES

#### INVESTERING OF EXPLOITATIE

Alle vermogensbestanddelen worden uitgedrukt en gewaardeerd aan hun gebruikswaarde. De gebruikswaarde van een activum stemt overeen met de toekomstige economische voordelen of het dienstverleningspotentieel dat het activum voor het bestuur zal opleveren.

Alle vermogensbestanddelen worden afzonderlijk gewaardeerd en voor dat bedrag in de balans opgenomen, na aftrek van de desbetreffende afschrijvingen en waardeverminderingen.

#### AANSCHAFFINGSWAARDE

Het bestuur hanteert als algemene regel dat elk actiefbestanddeel gewaardeerd wordt tegen aanschaffingswaarde en neemt voor dat bedrag de bestanddelen op in de balans, onder aftrek van de gecumuleerde afschrijvingen en waardeverminderingen. In sommige gevallen kan het actief ook worden geherwaardeerd. Op deze algemene regel zijn hieronder afwijkingen bepaald.

Met de aanschaffingswaarde wordt bedoeld de aanschaffingsprijs (aankoopprijs + bijkomende kosten), de ruilwaarde, de vervaardigingsprijs (aanschaffingsprijs grondstoffen,...+ rechtstreekse productiekosten), de schenkingswaarde (marktwaarde van de goederen op het moment van de schenking of datum van het opvallen van de nalatenschap + belastingen en kosten) of de inbrengwaarde.

#### AFSCHRIJVINGEN EN WAARDEVERMINDERINGEN

Het bestuur opteert ervoor de initiële afschrijvingsduur voor de diverse categorieën van activa te bepalen zoals opgenomen in bijgevoegde tabel.

Het bestuur boekt waardeverminderingen op de aanschaffingswaarde van actiefbestanddelen om rekening te houden met (al dan niet als definitief aan te merken) ontwaardingen van activa bij de afsluiting van het boekjaar. Waardeverminderingen zijn correcties op de aanschaffingswaarde die niet voortvloeien uit hun *waarschijnlijke* nuttigheids- of gebruiksduur (bv. naar aanleiding van een schadegeval). Dit houdt in dat waardeverminderingen zowel mogelijk zijn voor activa met een beperkte (gebouwen) als een onbeperkte levensduur (gronden). Waardeverminderingen blijven niet behouden als de boekhoudkundige waarde van het activum daardoor op het einde van het boekjaar lager is dan de gebruikswaarde. In dat geval worden de waardeverminderingen teruggenomen.

## **HERWAARDERINGEN**

Sommige activa kunnen worden geherwaardeerd om hun boekwaarde in overeenstemming te brengen met een marktwaarde. Herwaardering is enkel toegestaan voor de financiële vaste activa en overige materiële vaste activa. Bij de herwaardering van een actief, wordt de volledige categorie waartoe dat actief behoort, geherwaardeerd. De overige materiële vaste activa met beperkte gebruiksduur worden op basis van deze geherwaardeerde waarde afgeschreven.

## **AFWIJKINGEN EN SPECIFIEKE WAARDERINGSREGELS**

### **GELDBELEGGINGEN EN LIQUIDE MIDDELEN**

Het bestuur waardeert de liquide middelen en de geldbeleggingen, tegen de nominale waarde. De aandelen en vastrentende effecten worden bij verwerving geboekt en gewaardeerd tegen de aanschaffingswaarde.

Het bestuur past op de liquide middelen en geldbeleggingen waardeverminderingen toe als blijkt dat de realisatiewaarde op de datum van de jaarafsluiting lager is dan de aanschaffingswaarde. Er zullen bovendien aanvullende waardeverminderingen geboekt worden om rekening te houden met de evolutie van hun realisatie- of marktwaarde of met de risico's die inherent zijn aan de aard van de producten in kwestie of van de uitgevoerde activiteit.

### **VORDERINGEN OP KORTE TERMIJN**

Vorderingen worden in de balans weergegeven tegen de nominale waarde. In geval er onzekerheid bestaat over de invorderbaarheid van bepaalde vorderingen, worden deze overgeboekt naar dubieuze debiteuren. Op de dubieuze debiteuren worden waardeverminderingen geboekt in functie van de ouderdom van de vordering, zijnde :

Ouder dan 2 jaar - jonger dan 3jaar :	10%
Ouder dan 3 jaar - jonger dan 5 jaar :	40%
Ouder dan 5 jaar	60%

Het bestuur opteert ervoor om ook waardeverminderingen toe te passen als hun realisatiewaarde op de datum van de jaarafsluiting lager is dan hun boekhoudkundige waarde.

## **VOORRADEN**

De voorraden die het bestuur heeft verworven naar aanleiding van een ruiltransacties, waardeert ze tegen de aanschaffingswaarde of de marktwaarde op de balansdatum als die lager is. De waardering tegen een lagere marktwaarde, zal niet worden behouden als de marktwaarde achteraf hoger is dan de lagere waarde waartegen de voorraad werd gewaardeerd.

De voorraden die verworven zijn door niet-ruiltransacties, worden gewaardeerd tegen de marktwaarde op de datum van de verwerving. Deze zullen echter niet worden gewaardeerd indien ze gratis of tegen een symbolische prijs worden verdeeld of verbruikt worden in het productieproces van goederen die gratis of tegen een symbolische prijs worden verdeeld.

## **FINANCIEEL VASTE ACTIVA**

Belangen of aandelen in rechtspersonen worden in de boekhouding opgenomen tegen hun aanschaffingswaarde. De aanschaffingswaarde van belangen of aandelen, ontvangen als vergoeding voor inbrengen die niet bestaan in contanten of die voortkomen uit de omzetting van vorderingen, stemt overeen met de conventionele waarde van de ingebrachte goederen en waarden of van de omgezette vorderingen. Als de conventionele waarde echter lager is dan de marktwaarde van de ingebrachte goederen en waarden of van de omgezette vorderingen, wordt de aanschaffingswaarde geherwaardeerd tot de hogere marktwaarde.

Er worden waardeverminderingen toegepast op de belangen en de aandelen die onder de financiële vaste activa zijn opgenomen in geval van duurzame minderwaarde of ontwaarding, verantwoord door de toestand, de rentabiliteit of de vooruitzichten van de entiteit waarin de belangen of de

aandelen worden aangehouden. Het bestuur zal ook op de vorderingen, inclusief de vastrentende effecten, die in de financiële vaste activa zijn opgenomen waardeverminderingen toepassen als er voor het geheel of een gedeelte van de vordering onzekerheid bestaat over de betaling ervan op de vervaldag.

### **MATERIËLE VASTE ACTIVA**

De materiële vaste activa worden onderverdeeld in 3 categorieën. De **gemeenschapsgoederen** zijn de roerende en onroerende activa die worden aangewend binnen het 'maatschappelijk doel' van de organisatie, los van enige bedrijfseconomische activiteit. De **bedrijfsmatige activa** worden aangewend binnen een bedrijfsmatige context, dat betekent waar een bepaald rendement of zekere productiviteit kan worden gekoppeld aan de aangewende activa. De diensten verbonden aan deze activa worden aangeboden aan concurrentiële tarieven, die beogen zoveel als mogelijk de kosten verbonden aan deze diensten te dekken. De **overige activa** worden voor geen van vorige doeleinden aangewend, maar worden aangehouden als '(on)roerende reserve'. Deze activa zijn niet nuttig bij het functioneren van het bestuur, en kunnen mogelijks in de toekomst worden gerealiseerd ter financiering van andere investeringen.

### **IMMATERIËLE VASTE ACTIVA**

De immateriële vaste activa worden gewaardeerd aan aanschafwaarde, tenzij deze niet verworven zijn van derden. In dat geval worden ze gewaardeerd tegen de vervaardigingsprijs, als die niet hoger is dan een voorzichtige raming van de gebruikswaarde of van het toekomstige rendement of nut voor het bestuur van die vaste activa.

### **VORDERINGEN OP LANGE TERMIJN**

Vorderingen worden in de balans weergegeven tegen de nominale waarde. Indien de inning van deze vorderingen twijfelachtig is, worden deze overgeboekt naar de post dubieuze debiteuren. Op dubieuze debiteuren worden correctie geboekt aan de hand van waardeverminderingen, om aan te duiden welk bedrag waarschijnlijk nog zal geïnd worden.

### **SCHULDEN**

De schulden worden gewaardeerd tegen de nominale waarde.

## NETTO-ACTIEF

De **ontvangen investeringssubsidies en schenkingen** worden geleidelijk in resultaat genomen (verrekend) volgens hetzelfde ritme als de afschrijvingen of de waardeverminderingen op de vaste activa waarvoor deze werden verkregen. Zolang een investering in uitvoering is en dus nog niet wordt afgeschreven, wordt de verkregen investeringssubsidie nog niet verrekend.

De **voorzieningen** worden stelselmatig gevormd voor bestaande verplichtingen die zeker zijn op balansdatum en waarvan de omvang betrouwbaar kan worden bepaald. Ze worden niet gevormd voor 'waarschijnlijke' verplichtingen en worden niet gehandhaafd als ze op het einde van het financieel boekjaar hoger zijn dan wat vereist is op basis van een actuele beoordeling van de risico's en kosten voor het bestuur.

## AFSCHRIJVINGSTERMIJNEN

MATERIËLE VASTE ACTIVA	AFSCHRIJVINGS-TERMIJN
<b>Terreinen</b>  Deze rubriek bevat naast de onbebouwde terreinen ook de gronden van wegen (wegzate), gebouwen, waterlopen en kunst(bouw)werken.  De (afschrijfbare) <u>aanleg en uitrusting op terreinen</u> (bv. verharding, omheining, ...) wordt opgenomen onder de rubriek 'bebouwde terreinen'.	-  10 jaar
<b>Gebouwen</b>  <u>Onderhoudswerken aan gebouwen</u> die niet worden opgenomen in de exploitatie, worden over een kortere termijn afgeschreven. Deze termijn hangt af van de aard van het onderhoudswerk en de impact op de gebruikswaarde van het gebouw.	33 jaar  10 jaar
<b>Wegen</b>	

<p>Onder <u>wegen</u> worden alle elementen van het weggennet opgenomen (verharding, slijtlaag, voetpaden, fietspaden, ...).</p> <p>Onder de <u>overige infrastructuur betreffende de wegen</u> worden onder meer straatmeubilair, verkeerssignalisatie, wegbeplanting, ... opgenomen.</p> <p><u>Onderhoudswerken aan wegen</u> die niet worden opgenomen in de exploitatie, worden over een kortere termijn afgeschreven. Deze termijn hangt af van de aard van het onderhoudswerk en de impact op de gebruikswaarde van de weg.</p>	<p>33 jaar</p> <p>10 jaar</p> <p>10 jaar</p>
<p><b>Waterlopen en waterbekkens</b></p> <p><u>Onderhoudswerken aan waterlopen en waterbekkens</u> die niet worden opgenomen in de exploitatie, worden over een kortere termijn afgeschreven. Deze termijn hangt af van de aard van het onderhoudswerk en de impact op de gebruikswaarde.</p>	<p>33 jaar</p> <p>10 jaar</p>
<p><b>Overige onroerende infrastructuur</b></p> <p>Onder overige onroerende infrastructuur worden onder meer het rioleringsnet, de openbare verlichting, nutsleidingen en kunst(bouw)werken opgenomen.</p> <p><u>Onderhoudswerken aan overige onroerende infrastructuur</u> die niet worden opgenomen in de exploitatie, worden over een kortere termijn afgeschreven. Deze termijn hangt af van de aard van het onderhoudswerk en de impact op de gebruikswaarde van de infrastructuur.</p>	<p>33 jaar</p> <p>10 jaar</p>
<p><b>Installaties, machines en uitrusting</b></p> <p>Onder de installaties, machines en uitrusting wordt onder meer opgenomen werkmateriaal (boormachines, grasmachines, hakselaars, brandweer-helmen- en kledij....)</p>	<p>10 jaar</p>
<p><b>Informatica</b></p> <p>Informaticamateriaal bevat onder meer computers, computerschermen,</p>	<p>5 jaar</p>

beamers, laptops, telefonie ...	
<b>Rollend materiaal</b>  Rollend materiaal bevat onder meer vrachtwagens, brandweerwagens, tractoren en andere voertuigen en hun toebehoren.	10 jaar

<b>IMMATERIËLE VASTE ACTIVA</b>	<b>AFSCHRIJVINGS-TERMIJN</b>
<b>Kosten van onderzoek en ontwikkeling</b>	5 jaar
<b>Concessies, octrooien, licenties, knowhow, merken en soortgelijke rechten</b>	5 jaar
<b>Goodwill</b>	5 jaar
<b>Plannen en studies</b>	5 jaar

# Jaarverslag

---



## Inhoud

---

<b><i>Algemene financiering</i></b> .....	<b>6</b>
0010 Algemene overdrachten tussen de verschillende bestuurlijke niveaus.....	6
0020 Fiscale aangelegenheden .....	6
0030 Financiële aangelegenheden.....	7
0040 Transacties in verband met de openbare schuld .....	7
0050 Patrimonium zonder maatschappelijk doel .....	7
<b><i>Interne zaken</i></b> .....	<b>8</b>
0100 Politieke organen.....	8
College van burgemeester en schepenen .....	8
Gemeenteraad.....	8
0110 Secretariaat .....	9
0112 Personeelsdienst en vorming .....	9
0130 Administratieve dienstverlening .....	9
Personeel.....	9
0119 Overige algemene en ondersteunende diensten.....	9
Personeel.....	10
0111 Fiscale en financiële diensten.....	10
<b><i>Publieke ruimte</i></b> .....	<b>11</b>
0500 Handel en middenstand .....	11
0790 Bijdrage aan de besturen van de erediensten .....	11
0991 Crematoria.....	11
0200 Wegen .....	11
Investerings.....	12
Personeel.....	12
0630 Watervoorziening.....	<b>Fout! Bladwijzer niet gedefinieerd.</b>
0640 Elektriciteitsvoorziening.....	<b>Fout! Bladwijzer niet gedefinieerd.</b>

0650 Gasvoorziening .....	<b>Fout! Bladwijzer niet gedefinieerd.</b>
0660 Communicatievoorzieningen .....	<b>Fout! Bladwijzer niet gedefinieerd.</b>
0670 Straatverlichting .....	12
0680 Parken en Plantsoenen.....	13
Personeel.....	13
0990 Begraafplaatsen.....	13
0210 Openbaar vervoer .....	13
0220 Parkeren .....	13
0290 Overige mobiliteit en verkeer .....	13
0300 Ophalen van huisvuil .....	14
0301 Verwerken van huisvuil .....	14
0309 Overig afvalbeheer .....	14
Personeel.....	14
0310 Beheer van regen- en afvalwater .....	15
0320 Vermindering van de milieuverontreiniging .....	15
Personeel.....	15
0390 Overige milieubescherming.....	15
0530 Land- en bosbouw .....	16
0600 Ruimtelijke planning.....	16
Personeel.....	17
0610 Stads- en plattelandontwikkeling .....	17
0620 Grondbeleid voor wonen .....	17
0621 Bestrijding van krotwoningen .....	17
<b>Vrije tijd.....</b>	<b>18</b>
0740 Sport .....	18
Werking onder vzw Sportbeheer Avelgem .....	18
Gemeentelijke sportwerking.....	18
Personeel.....	19
0520 Diensten voor toerisme.....	19
0700 Musea .....	<b>Fout! Bladwijzer niet gedefinieerd.</b>



0701 Cultuurcentrum .....	19
Investeringsen .....	20
Personeel .....	20
0703 Openbare bibliotheken .....	20
Investeringsen .....	21
Personeel .....	21
0705 ONTMOETINGSCENTRA .....	21
0709 Overige culturele instellingen .....	21
Cultuurraad .....	21
Cultuurverenigingsen .....	22
0710 – 0719 Feesten en plechtigheden & Overige evenementen .....	22
0750 Jeugd .....	22
Jeugdwerking .....	22
Jeugdraad .....	23
Jeugdverenigingsen .....	23
Vorming .....	23
Materialen .....	23
Investeringsen .....	24
Personeel .....	24
0820 Deeltijds kunstonderwijs .....	24
Investeringsen .....	24
0899 Overige ondersteunende diensten voor het onderwijs .....	<b>Fout! Bladwijzer niet gedefinieerd.</b>

<b>Welzijn .....</b>	<b>25</b>
0160 Hulp aan het buitenland .....	25
0550 Werkgelegenheid .....	25
0907 Overige verrichtingsen inzake sociale uitsluiting .....	25
907 Bijdrage aan het OCMW .....	26
0930 Sociale huisvesting .....	26
0949 Overige gezinshulp .....	26
0959 Overige verrichtingsen betreffende oudersen .....	26

<b>Veiligheid .....</b>	<b>27</b>
0400 Bijdrage aan de politiezone .....	27
0490 Overige elementen van openbare orde en veiligheid .....	27
0418 Bijdrage voor de brandweer .....	27
Personeel .....	27
Opleiding .....	27
Gebouwen .....	27
Uitrusting .....	28
Publieksactiviteiten .....	28
Specialisaties binnen de brandweerdienst .....	28
0419 Overige verrichtingen betreffende de brandweer .....	<b>Fout! Bladwijzer niet gedefinieerd.</b>
0440 Overige hulpdiensten .....	28
<b>Contactgegevens .....</b>	<b>29</b>
<b>Algemeen .....</b>	<b>29</b>
Personeelsbestand .....	29

## Algemene financiering

---

### 0010 Algemene overdrachten tussen de verschillende bestuurlijke niveaus

De belangrijkste algemene subsidie van de Vlaamse Overheid aan de lokale besturen, is het Gemeentefonds. In 2013 kreeg Avelgem een dotatie uit het Gemeentefonds van 1.798.946 euro, dit is een stijging met 3,2% ten opzichte van het voorgaande jaar.

Daarnaast is er een aanvullende dotatie, ter compensatie van de afschaffing van Eliaheffing van 147.081 euro, dit bedrag blijft jaarlijks ongewijzigd.

### 0020 Fiscale aangelegenheden

Op 17 december 2012 stelde de gemeenteraad de opcentiemen op de onroerende voorheffing vast voor de volledige beleidsperiode op 2.000. De oorspronkelijke raming van 3.266.384 euro, werd later bijgesteld naar 3.153.320 euro. Uiteindelijk werden voor 3.166.894 euro voorschotten doorgestort. Dit betekent een daling van 4,1 % ten opzichte van 2012.

De gemeenteraad van 17 december 2012 stelde eveneens op opcentiemen op de aanvullende personenbelasting voor de periode 2013-2018 vast op 7%. De oorspronkelijke raming van 2.156.064 euro moest, door de vertraagde inkohiering en doorstorting, bij de budgetwijziging verlaagd worden tot 1.615.297 euro. Uiteindelijk werd er effectief 1.720.024 euro doorgestort. Aan het ministerie werd een vergoeding van 16.357 euro betaald voor de administratieve inningskosten.

Omwille van de vertraagde doorstorting, kregen de gemeenten eind december 2012 een voorschot doorgestort door het ministerie van financiën, doch dit voorschot mocht niet als opbrengst worden geboekt. Voor Avelgem bedroeg dit voorschot 540.766 euro. Het voorschot moest eind april 2014 terugbetaald worden aan het ministerie van financiën.

De aanvullende opdecim op de belasting op motorvoertuigen moet niet door de gemeenteraad vastgesteld worden, maar wordt ambtshalve toegekend en doorgestort. De opbrengst hiervan bedroeg 143.467 euro.

De plaatsrechten die door de marktkramers betaald worden als standgeld voor de wekelijkse zaterdagmarkt bracht 11.608 euro op, dus ongeveer 225 euro per marktdag.

Het totaalbedrag van het kohier voor de belasting op masten en pylonen bedroeg 160.000 euro. Hiervan werd reeds 157.500 euro betaald. Alle drie de belastingplichtigen dienden zoals gebruikelijk opnieuw bezwaar in, waarna de volledige procedure wordt doorlopen...

De gemeentelijke belasting op leegstaande woningen en gebouwen, leverde 1.600 euro op. De opcentiemen op de gewestbelasting voor verwaarlozing van woningen en gebouwen, bracht 7.055 euro op.

De retributie op wapenvergunningen en taxivergunningen, die door de wet aan de gemeente worden toegekend, leverden respectievelijk 345 euro en 652 euro op.

De retributie ter bestrijding van het sluikestorten leverde 1.287 euro op.

## 0030 Financiële aangelegenheden

Ondanks de historisch lage intrestvoeten ontving de gemeente toch nog 114.960 euro intrest voor de gelden op de spaarrekeningen bij diverse financiële instellingen. Hierop moest 28.329 euro roerende voorheffing worden betaald.

De financieringsintercommunale FIGGA kende de gemeente een dividend toe van 61.684 euro. De Zuid-West-Vlaamse huisvestingsmaatschappij kende een dividend toe van 24,80 euro en de sociale huisvestingsmaatschappij betaalde 1,24 euro uit als dividend.

Een eeuwigdurende staatsobligatie werd door de staat vervroegd volledig terugbetaald. De verkoop van deze financiële vaste activa is vooral administratief een goede zaak, de waarde was slechts 39,04 euro.

## 0040 Transacties in verband met de openbare schuld

De uitstaande gemeentelijke schuld bedroeg op 1 januari 3.653.614 euro, hierop werd 165.105 euro intrest betaald.

Er werden geen nieuwe leningen aangegaan en in de loop van het jaar werd voor 390.437 euro schuld terugbetaald, zodat bij het jaareinde de schuld gedaald is tot 3.263.177 euro.

## 0050 Patrimonium zonder maatschappelijk doel

Een deel van het gemeentelijk patrimonium wordt niet door de gemeente aangewend, maar ter beschikking gesteld aan derden.

Zo betaalt het OCMW 9.709 euro huurgeld voor het Sociaal Huis, en betaalt een ondernemer uit het industriegebied 5.651 euro voor het gebruik van de kaaimuur.

Een symbolische vergoeding van 1 euro werd betaald door de vzw Sportbeheer voor de sportinfrastructuur, door de VVV Westvlaamse Scheldestreek voor het pompgebouw, door de Vrienden van de Molen voor de molen in Outrijve en de vzw V.O.B.O.W. voor het museum in Waarmaarde.

De dekenij en de pastorij in Outrijve, worden ter beschikking gesteld aan de bedienaars van de eredienst.

Tenslotte is de gemeente nog eigenaar van een loods in de Doorniksesteenweg 128 en de pastorij in Bossuit, beide panden wachten nog op een definitieve bestemming.

De werkingskosten voor dit patrimonium bedroegen 10.276 euro. Voor deze onroerende goederen moest onroerende voorheffing betaald worden voor een bedrag van 6.204 euro (het grootste deel daarvan komt natuurlijk terug in de gemeentekas).

## Interne zaken

---

### 0100 Politieke organen

#### *College van burgemeester en schepenen*

Het college van burgemeester en schepenen zorgt voor het dagelijks bestuur van de gemeente en bestaat uit:

- | *Lieven Vantieghem (CD&V) | Burgemeester*  
Beleidsdomeinen: Algemeen Bestuur, Veiligheid, Ruimtelijke Ordening, Landbouw, Economie en Toerisme
- | *Gaston Degroote (CD&V) | Schepen*  
Beleidsdomeinen: Openbare Werken en Nutsbedrijven
- | *Tom Beunens (sp.a) | Schepen*  
Beleidsdomeinen: Jeugd, Cultuur, Bibliotheek, Onderwijs, ICT en Communicatie
- | *Koen Van Steenbrugge (CD&V) | Schepen*  
Beleidsdomeinen: Financiën, Eredienst, Milieu, Mobiliteit en Sport
- | *Annicq Verschuere (sp.a) | Schepen*  
Beleidsdomeinen: Welzijn en Ambtenaar van de Burgerlijke Stand
- | *Trees Vandeputte (CD&V) | OCMW-voorzitter*
- | *David Claus | Gemeentesecretaris*

#### *Gemeenteraad*

De gemeenteraad is het wetgevend orgaan van de gemeente. De raad bestaat uit de burgemeester, de schepenen en de raadsleden.

#### *Gemeenteraadsleden in alfabetische volgorde*

- | *Patrick Baes (CD&V)*
- | *Koen Byls (CD&V)*
- | *Lieven Declercq (CD&V)*
- | *Marleen Declercq (sp.a)*
- | *Stijn Decraene (Gemeentebelangen)*
- | *Valtin Demuynck (Gemeentebelangen)*
- | *Deborah Deroose (CD&V)*
- | *Lut Deseyn (CD&V | fractieleider)*
- | *Jan Kempinaire (Gemeentebelangen | fractieleider)*
- | *Lieve Kindts (CD&V)*
- | *Jules Lampole (Gemeentebelangen)*
- | *Sandra Platteau (sp.a | fractieleider)*
- | *Frank Supply (CD&V)*
- | *Severine Vandamme (sp.a)*
- | *Kris Van Seymortier (N-VA | fractieleider)*
- | *Magda Vercaempst (N-VA)*

De politieke loonkost bedraagt 294.698 euro en omvat naast het loon van het huidige beleid ook 55.731 euro aan pensioenen.

## 0110 Secretariaat

Alleen de personeelskosten worden onder dit beleidsveld ondergebracht. De dienst secretariaat en personeel is in handen van de secretaris, samen met een medewerkster. De totale personeelskost, inclusief sociale lasten, verzekeringen en maaltijdcheques, bedroeg 162.238 euro.

## 0112 Personeelsdienst en vorming

Dit beleidsveld bevat een aantal overkoepelende personeelskosten, voor een totaalbedrag van 26.950 euro; denk hierbij aan een tussenkomst in de vakbondspremie, hospitalisatieverzekering,...

Nieuw in deze rubriek is de fietsvergoeding, goed voor 1.210 euro.

## 0130 Administratieve dienstverlening

Dit beleidsveld omhelst afgeleverde documenten ten dienste van de bevolking. Naast de afgifte van uittreksels vanuit de dienst burgerzaken en de dienst grondgebiedzaken zijn er ook de administratieve stukken van de dienst burgerzaken.

*In 2013 zorgde de dienst burgerzaken onder meer voor de afgifte van:*

- | 34 trouwboekjes
- | 200 reispassen
- | 43 internationale rijbewijzen
- | 442 rijbewijzen
- | 165 voorlopige rijbewijzen
- | 40 vreemdelingen elektronische identiteitskaarten
- | 1008 elektronische identiteitskaarten
- | 318 elektronische identiteitskaarten voor kinderen

De afgifte van deze stukken zorgde voor een totaal van 49.085 euro aan vorderingen.

### *Personeel*

Ook de personeelskosten van 3 medewerkers van de dienst burgerzaken worden onder dit beleidsveld ondergebracht. Deze kost bedroeg in totaal, inclusief sociale lasten, verzekeringen en maaltijdcheques, bedroeg 148.698 euro.

## 0119 Overige algemene en ondersteunende diensten

Het beleidsveld 'overige algemene en ondersteunende diensten' is heel ruim. Het omvat ondermeer de dienstoverschrijdende dagdagelijkse werkingskosten, voor informatica, kantoorbenodigdheden, frankeringskosten,... Net als de kosten voor de nutsmaatschappijen, het onderhoud van de gebouwenverzekeringen, abonnementen en zo meer.

Naast deze werkings- en onderhoudskosten zijn ook de kosten voor communicatie hierin opgenomen. In 2013 werd 15.346 euro besteed aan de maandelijkse uitgave en bedeling van Info Avelgem en 12.286 euro werd aangewend aan digitale informatie zoals de website, bedrijvengids en mailings.

*Naast deze dagelijkse kosten zijn er ook een aantal investeringskosten in terug te vinden:*

- | *glasvezelnetwerk: het gemeentehuis, de kerktoren, Spikkerelle, het nieuwe woon-zorghuis en het sociaal huis werden via glasvezel verbonden. Op die manier kunnen gemeentelijke diensten en diensten van het ocmw sneller data versturen. Een investering ter waarde van 60984 euro*
- | *pc's en laptops: 3.530 euro*



*printers: 4.536 euro*

*licenties: 874 euro*

*UPS-systeem: dit is een noodbatterij die er, in geval van stroomonderbrekingen, gedurende 40 minuten voor zorgt dat de server niet stilvalt, een investering ter waarde van 4.937 euro*

*Upgrade telefooncentrale: deze upgrade zorgde ervoor dat ook smartphones operationeel zijn op het gemeentelijk netwerk, een investering ter waarde van 5.877 euro*

*Bio-kits: Avelgem is gestart met de afgifte van biometrische reispassen. Ook voor bepaalde vreemdelingenkaarten worden voortaan de biometrische gegevens gebruikt. Bij de aanvraag wordt een pasfoto ingescand en worden vingerafdrukken en een digitale handtekening genomen. Hierdoor zijn de nieuwe reispassen beter beschermd tegen vervalsing en voldoen ze ook aan de Europese eisen, een investering van 2.042 euro*

### **Personeel**

Onder deze rubriek zitten ook de personeelskosten gebundeld van de ondersteunende diensten, goed voor 10 medewerkers. De totale personeelskost, inclusief sociale lasten, verzekeringen en maaltijdcheques, bedroeg 306.432 euro.

## **0111 Fiscale en financiële diensten**

Alleen de personeelskosten worden onder dit beleidsveld ondergebracht. De financiële dienst is sinds juni 2013 opnieuw compleet met naast de financieel beheerder, 2 contractuele medewerkers. De totale personeelskost, inclusief sociale lasten, verzekeringen en maaltijdcheques, bedroeg 157.080 euro.

Op 1 januari 2013 startte de gemeente (net als het OCMW) één jaar vroeger dan verplicht, met de beleids- en beheerscyclus (BBC). Dit nieuwe systeem van werken, waarin de doelstellingen centraal staan en de werking geconcentreerd wordt rond acties om die doelstellingen te bereiken, vereist een grondige wijziging van denken en werken binnen alle gemeentelijke diensten. De implementatie en opvolging van de BBC gebeurt via aangepaste, nieuwe software die de nieuwe gemeentelijke boekhouding (NGB) vervangt.

In de dagboeken die de budgetramingen registreren, werden 4.514 boekingen verricht. In de dagboeken waarin de vastleggingen op de kredieten worden bijgehouden, gebeurden 17.692 boekingen. De budgettaire dagboeken van de aanrekeningen en vorderingen telden 20.928 verrichtingen.

Daarnaast werd er ook een algemene boekhouding gevoerd, in het aankoopjournaal werden 5.635 facturen geregistreerd en in het verkoopjournaal werden 3.125 vorderingen geboekt. Het financieel journaal telde 6.934 verrichtingen en tenslotte is er een divers journaal waarin 921 verrichtingen werden geboekt.

In de aankoopprocedure werd consequent de wetgeving op overheidsopdrachten toegepast. Via aangepaste software (3P) werden 81 formele aankoopprocessen, van bestek tot betaling, opgevolgd.

De financiële dienst beheert de 82 gemeentelijke verzekeringspolissen en de bijhorende schadegevallen.

## Publieke ruimte

---

### 0500 Handel en middenstand

De wekelijkse zaterdagmarkt telde 30 vaste standhouders in 2013, daarnaast waren er meestal ook enkele losse marktkramers aanwezig. 21 marktkramers maakten op geregelde basis betalend gebruik van elektriciteit.

De gemeente telde 25 horecazaken. De wijzigingen van uitbaters, het beschikken over de nodige vergunningen en verzekeringen werden nauwgezet opgevolgd.

### 0790 Bijdrage aan de besturen van de erediensten

In november 2007 keurde de gemeenteraad de meerjarenplannen 2008-2013 van de diverse kerkbesturen goed.

De gemeenteraad van 26 november 2012 nam kennis van de budgetten 2013 van de diverse kerkbesturen, gecoördineerd via het centraal kerkbestuur. De gemeentelijke toelagen, voor een totaal bedrag van 185.479 euro, bleven binnen de krijtlijnen van het meerjarenplan

### 0991 Crematoria

Psilon, de intergemeentelijke vereniging voor crematoriumbeheer in Zuid- en Midden-West-Vlaanderen, is een initiatief van 22 gemeenten uit die regio. De vereniging werd opgericht op 22 maart 2005 en neemt alle activiteiten inzake crematies van de 22 aangesloten gemeenten over.

In 2013 werd geen bijkomend kapitaal van de deelnemende gemeenten meer opgevraagd, evenmin werd er een dividend uitgekeerd.

### 0200 Wegen

Het takenpakket van de dienst Openbare Werken en Patrimonium is zeer divers en afhankelijk van geplande, seizoensgebonden en onvoorziene omstandigheden. Dit vergt een veelzijdige competente ploeg met specifieke kennis van zaken. Aangezien deze dienst zowel actief is op het openbaar domein, in de gemeentelijke gebouwen en ook vaak ten behoeve van andere diensten, is de inbreng ervan in vele beleidsitems van toepassing. De inbreng van de dienst is dan ook ruimer dan de hieronder omschreven delen.

Eandis betaalde 47.519 euro voor de bezetting van het openbaar domein in functie van het herstel en de aanleg van elektriciteit- en gasvoorzieningen. Particulieren die het openbaar domein bezetten voor gevelbekleding, verbouwing, nieuwbouw, rioolaansluiting,... betalen per eenheid van oppervlakte en tijd. De gemeente ontving hiervoor 22.069 euro. Het hoofddoel van het retributiereglement 'bezetting van openbaar domein' is de hinder op het openbaar domein zo veel mogelijk beperken.

De gemeente probeerde zo veel mogelijk om herstellingen aan het openbaar domein in eigen regie uit te voeren. Zo zorgt ze zelf voor de heraanleg van voetpaden, boordstenen, greppels, verkeersborden, een deel van de wegenis en andere ornamenten. De aankoop van de nodige materialen en grondstoffen, samen met de aankoop van zout voor ijzelbestrijding en de kosten voor het aanbrengen van wegmarkeringen door een extern bedrijf vallen onder het beleidsdomein '0200 wegen'. De totale kostprijs bedroeg 102.933 euro.

Kleine herstellingen in de gemeentelijke gebouwen zoals, het vervangen van verlichtingen, herstellen van deuren, toiletten,... werden uitgevoerd door de klusjesmannen. Om deze werken uit te voeren werd voor 3.897 euro aan materialen aangekocht.

Om het gevarieerde werk goed te kunnen uitvoeren, werd elke werknemer voorzien van de nodige persoonlijke beschermingsmiddelen en -kledij. In 2013 spendeerde de gemeente voor 11.673 euro aan arbeidskledij. Ook veilig en goed werkende machines en handwerktuigen zijn onontbeerlijk. Alle toestellen hebben ook een deskundig en tijdig onderhoud nodig, in 2013 goed voor 7.792 euro. Voor het onderhoud en de herstellingen aan die dienstvoertuigen spendeerde de gemeente 34.655 euro.

### **Investeringsen**

De belangrijkste investeringen in dit beleidsdomein waren de aankoop van een aantal machines goed voor 16.957 euro en wegenwerken goed voor 310.101 euro.

#### **Overzicht machines**

- | grasmaaier: 7.820 euro
- | handgedragen bladblazers: 620 euro
- | Kleine klepelmaaier gunning SC 03.06: 2.650 euro
- | Trimmer/allesmaaier Gamo Flo 4Bsv: 1.452 euro
- | 2 trimmers met verplaatsbare maaikoppen: 1.815 euro
- | motorfrees ISEKI KCR633HX: 2.600 euro

#### **Overzicht belangrijkste (rest)wegenwerken**

- | parking van de brandweer (o.a. slagboom)
- | Waarmaardeplein
- | Nieuwstraat
- | Rijtstraat
- | Driesstraat
- | Neerstraat

### **Personeel**

De personeelskosten van 11 medewerkers zitten onder deze rubriek gebundeld. De totale personeelskost, inclusief sociale lasten, verzekeringen en maaltijdcheques, bedroeg 379.200 euro, rekening houdend met een ontvangst van 20.161 euro op de budgetrekening van vergoeding arbeidsongevallen.

## **0670 Straatverlichting**

In opdracht van de gemeente bracht Eandis de lage spannings- en de openbare verlichtingsnetten in de Huttegemstraat ondergronds.

De openbare verlichting naar het nieuwe woonzorghuis werd uitgebreid en de armaturen op het Daniël Vermandereplein werden aangepast. In de Leopoldstraat (parking OCMW) werden enkele schijnwerpers vervangen door energievriendelijkere toestellen. De totale kostprijs bedroeg 17.399 euro.

Het jaarverbruik van de openbare verlichting bedraagt 145.183,71 €

## 0680 Parken en Plantsoenen

Op heel wat plaatsen werd groen voorzien. Er werden ondermeer bodembedekkers aangeplant in de Amelbergastraat, bomen gezet in de Lindestraat en op Maelstene en een deel van de oude beplanting op het D. Vermandereplein werd vernieuwd en aangevuld. Ook de laatste beplantingsfase op het speelplein naast de evenementenweide werd uitgevoerd. In het totaal werden ongeveer 2900 seizoensplanten aangeplant op diverse plaatsen en in 272 bebloemingselementen, waaronder straatbakken, bloemtorens, bloemmanden, brugbakken,...) de totale kostprijs hiervoor bedroeg 26.966 euro.

Van maart tot september voerden sociaal tewerkgestelde personen 2 dagen per week een aantal werken uit. Ze scheerden hagen en massieven, maaiden bermen, wieden en ruimden zwerfvuil op de begraafplaatsen en de grote plantsoenen. De gemeente spendeerde 66.073 euro hieraan.

### *Personeel*

In deze rubriek zitten ook de personeelskosten gebundeld, goed voor 6 medewerkers. De totale personeelskost, inclusief sociale lasten, verzekeringen en maaltijdcheques, bedroeg 151.017 euro.

## 0990 Begraafplaatsen

Op de oude begraafplaatsen werden de lege plaatsen tussen de graven beplant met vaste planten. Dit gebeurde voor een deel op de oude begraafplaats in Avelgem, waar ook de bestaande struikengordel "opgesmukt" werd.

Op het nieuwe gedeelte werden 11 zuilbeuken aangeplant en het buitenste struikenmassief aangevuld. Op de nieuwe begraafplaats van Outrijve werden enkele Taxusmassieven bij geplant.

De kosten voor deze post zijn opgenomen onder het beleidsveld 'Parken en Plantsoenen'.

Onder deze rubriek zitten de personeelskosten gebundeld, goed voor 2 medewerkers. De totale personeelskost, inclusief sociale lasten, verzekeringen en maaltijdcheques, bedroeg 72.275 euro.

## 0210 Openbaar vervoer

Er werden geen specifieke investeringen in halteaccommodatie uitgevoerd.

## 0220 Parkeren

In 2013 liep het contract met Vinci Park als beheerder van de blauwe zone ten einde. De laatste drie jaar (2011-2012-2013) werden gemiddeld 1.000 retributiebonnen per jaar uitgeschreven, waarvan een kleine 10% na aanmaning niet betaald werd. Het concessiebedrag bedroeg 42.500 euro.

## 0290 Overige mobiliteit en verkeer

In Avelgem zijn twee vergunningen voor het verhuren van voertuigen met bestuurder (zogenaamd luchthavenvervoer) afgeleverd. Voor deze vergunningen dient een jaarlijkse belasting van 250 euro (na indexatie in 2013: 326,03 euro) betaald te worden.

## 0300 Ophalen van huisvuil

In totaal werd bij de huis-aan-huisophaling 1.250.026 kg restafval opgehaald. Hiervoor diende de gemeente om en bij 78.000 euro te betalen. Er werd ook voor ongeveer aan 9.500 euro huisvuilzakken aangekocht.

## 0301 Verwerken van huisvuil

Het opgehaalde afval en het afval van het containerpark moet ook verwerkt worden. Aan IMOG werd een werkingssubsidie van 424.000 euro betaald. Voor de werking van het containerpark, het storten van het afval en de diverse milieuheffingen werd 180.000 euro uitgegeven.

## 0309 Overig afvalbeheer

Tegenover al deze uitgaven staan de inkomsten via de verkoop van huisvuilzakken (165.000 euro) en de toegang tot het containerpark (48.500 euro).

Hieronder een overzicht van het aantal bezoekers aan het containerpark per maand en per categorie.

Aantal bezoekers 2013					
maand	dagen	cat. A	cat. B	cat. C	Totaal
januari	17	527	143	22	692
februari	16	562	192	26	780
maart	17	724	223	50	997
april	17	1306	328	139	1773
mei	17	1096	364	94	1554
juni	16	1220	348	117	1685
juli	18	1589	393	128	2110
augustus	18	1256	338	94	1688
september	16	983	289	78	1350
oktober	18	970	255	107	1332
november	16	726	244	72	1042
december	14	649	295	43	987
<b>Totalen</b>		<b>11608</b>	<b>3412</b>	<b>970</b>	<b>15990</b>

### *Personeel*

De personeelskost voor overig afvalbeheer, goed voor 2 medewerkers, inclusief sociale lasten, verzekeringen en maaltijdcheques, bedroeg 53.730 euro.

## 0310 Beheer van regen- en afvalwater

In 2013 kende de gemeente 12 keer een premie toe voor de aanleg van een hemelwaterput en/of infiltratievoorziening. Voor het afkoppelen van een septische put en/of de aanleg van een gescheiden riolering werden 7 premies toegekend.

## 0320 Vermindering van de milieuverontreiniging

### *Milieudossiers VLAREM*

In 2013 werden 30 Vlarem milieudossiers behandeld.

- | derde klasse: 17 dossiers
- | tweede klasse: 8 dossiers
- | eerste klasse: 5 dossiers

### *Personeel*

Onder deze rubriek zitten ook de personeelskosten gebundeld, goed voor 1 medewerker. De totale personeelskost, inclusief sociale lasten, verzekeringen en maaltijdcheques, bedroeg 33.172 euro.

## 0390 Overige milieubescherming

Hieronder een overzicht van de uitbetaalde premies in het kader van het subsidiereglement duurzaam energieverbruik.

Premie	aantal	uitbetaald bedrag	bedrag voorzien in het reglement	aandeel
Dak- of zoldervloerisolatie	66	€ 10.236,98	€ 2,00/m <sup>2</sup> , max € 250,00	23%
Na-isolatie spouw- of buitenmuur	29	€ 5.530,64	€ 2,00/m <sup>2</sup> , max € 250,00	12%
Vloerisolatie	2	€ 1.495,46	€ 2,00/m <sup>2</sup> , max € 250,00	3%
Hoogrendementsbeglazing	54	€ 6.891,4	€ 10,00/m <sup>2</sup> , max € 250,00	15%
Condensatieketel op aardgas	2	€ 250,00	€ 125,00	1%
Condensatieketel op stookolie	0	€ 0,00	€ 125,00	0%
Warmtepompinstallatie	2	€ 1.000,00	€ 500,00	2%
Zonneboiler met zonnepanelen	40	€ 18.884,9	€ 500,00	42%
Balansventilatiesysteem met warmterecuperatie	0	€ 0,00	€ 150,00	0%
E-peil 60 bij nieuwbouw	1	€ 620,00	Woning: € 500,00 + 20 x (E60 - E-peil)  Appartement: € 200,00 + 10 x (E60 - E-peil)	1%
Zonneboiler nieuwbouw met E-peil 60	0	€ 0,00	€ 250,00	0%

E-peil 50 bij nieuwbouw	0	€ 0,00	Woning: € 500,00 + 20 x (E50 - E-peil) Appartement: € 200,00 + 10 x (E50 - E-peil)	0%
-------------------------	---	--------	---	----

## 0530 Land- en bosbouw

### *Premie groenbedekking*

Om erosie te voorkomen kende de gemeente ook een subsidie toe aan de landbouwers die hun akkerland inzaaiden met een groenbedekker. In 2013 werden hiervoor 34 aanvragen ingediend, in totaal goed voor 4.600 euro.

### *Landbouwtelling*

De landbouwtelling verloopt sinds 2012 niet meer via het gemeentebestuur. Er werd een sterk vereenvoudigde vragenlijst rechtstreeks gestuurd naar een steekproef van 75% van alle landbouwers. Zij konden de enquête op papier of via een webtoepassing op het internet invullen.

Ook de telling naar de groenteteelten in openlucht op 1 september verloopt niet meer via het gemeentebestuur. De gegevens worden voortaan uit bestaande databanken opgehaald en eventuele ontbrekende gegevens worden rechtstreeks bij de landbouwers opgevraagd.

### *SCHATTINGSCOMMISSIE*

De gemeentelijke schattingscommissie werd in 2013 hersamengesteld.

## 0600 Ruimtelijke planning

### *Stedenbouwkundige vergunningen*

In onderstaande tabel zit u voor welke soort werken er in 2013 een stedenbouwkundige vergunning werd afgeleverd.

categorie werken	aantal	categorie werken	aantal
nieuwbouw woning	29	verbouwen/uitbreiden woning	28
nieuwbouw meergezinswoning	4	verbouwen/uitbreiden meergezinswoning	1
nieuwbouw bijgebouw	26	verbouwen/uitbreiden bijgebouw	4
nieuwbouw landbouw	7	verbouwen/uitbreiden landbouw	1
nieuwbouw gemeenschapsvoorzieningen	7	verbouwen/uitbreiden industrie en ambacht	2
nieuwbouw industrie en ambacht	3	verbouwen/uitbreiden handel, horeca en diensten	2
nieuwbouw handel, horeca en diensten	4	slopen woning / bijgebouw(en)	2
plaatsen zwembad/zwemvijver	1	vellen boom	4
plaatsen afsluiting	2	functiewijziging	1

categorie werken	aantal	categorie werken	aantal
aanleggen verharding	2	reliëfwijziging	1
aanbrengen reclame of publiciteit	9	overwelen baangracht	1
aanleg infrastructuur	4	<b>totaal afgeleverde vergunningen</b>	<b>145</b>

### *Personeel*

Onder deze rubriek zitten ook de personeelskosten gebundeld, goed voor 2 medewerkers. De totale personeelskost, inclusief sociale lasten, verzekeringen en maaltijdcheques, bedroeg 100.155 euro.

## 0610 Stads- en plattelandsontwikkeling

In 2013 bedroeg de werkingssubsidie voor de intercommunale Leiedal 24.001 euro, wat neer komt op een bijdrage van ongeveer 2,5 euro per inwoner.

## 0620 Grondbeleid voor wonen

Al in 2008 werd een overeenkomst gesloten met de vzw Vlaanderen Bouwt om via een wedstrijd-formule te komen tot een bouwproject op de percelen van het **voormalige Gildenhuis in Outrijve**. In juni 2010 werd een stedenbouwkundige vergunning verleend aan de winnaar van de wedstrijd (T.Palm-Elbo) voor het bouwen van 6 woningen. Eind 2010 werd de bestaande bebouwing op de site gesloopt en eind 2011 zijn de eigenlijke bouwwerken gestart. Eind 2013 werden de bouwwerken afgerond, waarna nog enkel het toekomstig openbaar domein moest worden aangelegd.

In 2009 werd een soortgelijke overeenkomst ondertekend voor het realiseren van een bouwproject op de site van het **voormalige schoolgebouw in Waarmaarde**. De winnaar voor dit project (Dewaele Bouwbedrijven nv) werd in juni 2010 gekozen en in september 2011 werd een stedenbouwkundige vergunning verleend voor het bouwen van 9 woningen. In 2012 werden de noodzakelijke wegenwerken met bijhorende nutsleidingen uitgevoerd. De eigenlijke bouwwerken zijn gestart begin 2013. Eind 2013 werd de rij woningen vooraan gebouwd.

In 2012 werd een derde project opgestart met Vlaanderen Bouwt, ditmaal **aan de stationsomgeving**. Hier werd de winnaar (Danilith-Delmulle nv) in oktober 2012 gekozen. Het project voorziet in een langgerekt volume met 14 woonegelegenheden. De stedenbouwkundige vergunning werd verleend op 14 oktober 2013. In deze omgeving is ook nog een nieuwbouwproject van 12 sociale koopwoningen voorzien. De grond waarop dit project kan gerealiseerd worden werd in 2012 verkocht aan de Zuid-West-Vlaamse sociale huisvestingsmaatschappij. De stedenbouwkundige vergunning voor deze woningen moet nog aangevraagd worden.

## 0621 Bestrijding van krotwoningen

Het gemeentebestuur volgt al geruime tijd de kwaliteit van de huurwoningen op de voet op. Per 31/12/2013 stonden 18 woningen op de inventaris van ongeschikte en/of onbewoonbare woningen.



## Vrije tijd

### 0740 Sport

#### *Werking onder vzw Sportbeheer Avelgem*

In 2013 verliep de sportwerking voornamelijk via vzw Sportbeheer Avelgem. Hierdoor zijn de 'gemeentelijke' ontvangsten, uitgaven en investeringen beperkt in aantal.

Gewijzigde wetgeving waarbij gemeentebesturen geen taken van gemeentelijk belang mogen delegeren naar 'externe' partners zorgde ervoor dat de algemene vergadering van vzw Sportbeheer Avelgem in zitting van 16 april 2013 besliste om zich te ontbinden en in vereffening te gaan. De schepen van sport werd als vereffenaar aangeduid. De vereffenaar kreeg kwijting van de algemene vergadering van vzw Sportbeheer Avelgem op 31 december 2013 omdat zijn werkzaamheden waren afgerond.

De gemeenteraad nam in zitting van 23 december 2013 de nodige beslissingen voor overname van de lopende zaken, contracten, overeenkomsten en dergelijke met ingang van 1 januari 2014. Hiermee viel het doek over de 'sport-vzw' die sedert haar oprichting in 1993 dankzij onder andere veel vrijwillige inzet van diverse bestuurders schitterend werk heeft geleverd.

De belangrijkste uitgaven die vzw Sportbeheer Avelgem in 2013 financierde zijn:

- | *een nieuwe poetsmachine voor het sportcentrum*
- | *een 24/14-secondenregel voor de scoreborden in zaal 1 en zaal 2*
- | *de verderzetting van het project automatisering verlichting in sportzaal 1 en 2*
- | *de jaarlijkse renovatie van beide voetbalterreinen*
- | *de jaarlijkse renovatie van de tennisterreinen*

#### *Gemeentelijke sportwerking*

Op 1 juli 2013 werd de huurovereenkomst van het stadion beëindigd tussen KVK Avelgem vzw en vzw Sportbeheer Avelgem, in het kader van de ontbinding. Het gemeentebestuur nam deze huurovereenkomst over. De huur van het voetbalstadion voor de periode juli tot en met december werd samen met de ontvangsten voor het gebruik van het voetbalterrein in Kerkhove geïnd door het gemeentebestuur. Dit bedroeg 8.850 euro. KVK Avelgem vzw ontving een 'nutstoelage' van 8.398 euro voor het verbruik van nutsvoorzieningen in de periode juli tot en met december.

Het gemeentebestuur ontving van de Vlaamse Overheid een toelage van 22.778 euro in het kader van het sport-voor-allen-decreet.

In 2013 werd het 20-jarig bestaan van sporthal Ter Muncken gevierd. Na 20 jaar waren echter een aantal opfriswerken, onderhoudswerken en herstellingen noodzakelijk. De sporthal werd voorzien van thermostatische kranen, er werden jaloezieën geplaatst in de administratieve ruimtes en er werd een kleedkamerblok geschilderd.

Door de nieuwe kleedunits (zie investeringen) waren aanpassingen aan de bestaande omheining van het voetbalstadion nodig, ook een opstapterras om de toegankelijkheid van de kleedunits te garanderen diende te worden voorzien.

De omheining van het voetbalterrein in Kerkhove werd uitgebreid en aangepast in overleg met de buurtbewoners.

Het totaalbedrag voor al deze werken bedroeg 9.069 euro.

Het gemeentebestuur participeerde in een project van Westtoer en Toerisme Leiestreek in het kader van 100 jaar Ronde van Vlaanderen. Het accent lag hierbij op de ode aan Paul Deman, de eerste winnaar van de Ronde die opgroeide, leefde en uiteindelijk een laatste rustplaats kreeg in Outrijve, en de ode aan wijlen Marc Demeyer, Outrijvenaar en gevierd klassiek renner. Tal van activiteiten en projecten werden binnen dit kader ontplooid:

*een permanente fietslus in het teken van het leven van Paul Deman*  
*een tentoonstelling 'Iedereen Flandrien*  
*een groot fietsfeest in het centrum van Outrijve bij de doortocht van de Ronde van Vlaanderen op 31 maart 2013. Bij deze doortocht werd ook halt gehouden door de organisator Flanders Classic bij het gedenkteken 'Paul Deman' (t.h.v. de Alta Ripa) dat door het gemeentebestuur werd onthuld onder grote mediabelangstelling*

Om het fietsfeest mogelijk te maken voorzag het gemeentebestuur in het centrum van Outrijve een tent met de nodige verwarming en sanitaire voorzieningen. Ook de nodige animatie (b.v. fietsen op rollen) werd ingehuurd. Het totaalbedrag voor dit alles bedroeg 5.553 euro.

Gezien de ontbinding en vereffening van vzw Sportbeheer Avelgem in 2013, diende vzw Sportbeheer Avelgem eerst haar eigen middelen aan te spreken om dit werkjaar te overbruggen. De jaarlijkse werkingssubsidie vanuit de gemeente werd daarom teruggebracht van 60.000 naar 30.000 euro.

Op 31 december 2013 werden alle rekeningen van vzw Sportbeheer Avelgem definitief afgesloten en het restant (in totaal 7.189 euro) werd getransfereerd naar de zichtrekening van het gemeentebestuur.

In het kader van het 'sport-voor-allen-decreet' werd 18.070 euro beleidssubsidie verdeeld onder erkende sportverenigingen of erkende organisatoren van sportieve evenementen. En om de kwaliteit van de jeugdsportbegeleider te verhogen werd 7.680 euro impulssubsidie verdeeld onder erkende sportverenigingen met een actieve jeugdwerking.

### **Personeel**

De gebundelde personeelskosten voor de Sportdienst, goed voor 10 medewerkers, inclusief sociale lasten, verzekeringen en maaltijdcheques, bedroeg 280.086 euro.

## **0520 Diensten voor toerisme**

Avelgem vormde samen met Deerlijk, Spiere-Helkijn en Zwevegem de vzw West-Vlaamse Scheldestreek. Deze vzw stelde zich tot doel de West-Vlaamse Scheldestreek, als onderdeel van de toeristische regio Leiestreek, op de kaart te plaatsen als recreatieve topregio en als attractieve streek voor dag- en verblijfstoerisme. De gemeentelijke bijdrage aan de vzw bedroeg 43.891 euro.

Eind 2013 beslisten de gemeenten Zwevegem, Deerlijk en Spiere-Helkijn om de samenwerking met de vzw West-Vlaamse Scheldestreek stop te zetten.

## **0701 Cultuurcentrum**

Gemeenschapscentrum Spikkerelle profileerde zich ook in 2013 voluit als uitvalsbasis voor het culturaanbod in de gemeente en de regio. Heel wat verenigingen en particulieren bereikten er een groot en breed publiek.

Het 6de seizoen van de gemeentelijke cultuurprogrammatie was een schot in de roos. 220 mensen schaften zich een abonnement aan voor culturseizoenen 2012-2013. Ook de voorstellingen buiten het abonnement en het jongerenabonnement kenden veel belangstelling. Er werden 5.412 tickets ver-

kocht voor 23 voorstellingen. Rekening houdende met een gemiddelde maximumcapaciteit van 288, betekent dit een gemiddelde bezettingsgraad van 81%.

In de foyer van Spikkerelle werden 3 tentoonstellingen georganiseerd.

Naast het uitgebreide vormingsaanbod organiseerde de dienst Jeugd en Cultuur voor de derde keer een culturele uitstap. In 2013 was dit een begeleide busreis naar Gent. 141 mensen namen deel aan een activiteit uit het vormingsaanbod.

Voor kinderen en jongeren werd er op 4 woensdagnamiddagen een film op groot scherm gepresenteerd. 1870 leerlingen uit de kleuterschool, lagere school en het secundair onderwijs in Avelgem kregen een professionele theatervoorstelling aangeboden in het gemeenschapscentrum.

Ook in 2013 zette de gemeente opnieuw sterk in op vrijetijdscommunicatie. Via de website, het vrijetijdsmagazine, de elektronische nieuwsbrief, de cultuurbrochure, de vakantiewijzer en diverse profolders en affiches kregen zowel initiatieven van particulieren, van verenigingen als vanuit de gemeentelijke diensten de nodige aandacht. Het totaalbedrag uitgaven drukwerk en promotie bedroeg 16.784 euro.

Er werden ook een aantal noodzakelijke opfriswerken, onderhoudswerken en herstellingen uitgevoerd in en rond Spikkerelle voor een totaalbedrag van 33.568,39 euro.

Het gemeentebestuur ontving van de Vlaamse Overheid een toelage van 40.067,12 euro in het kader van het decreet Lokaal Cultuurbeleid.

### *Investerings*

In gevolg van de nazorgvergadering m.b.t. Spikkerelle werden een aantal herstellingen in en rond het gebouw uitgevoerd op kosten van aannemers Declercq en Furnibo. Deze werken werden gecombineerd met een aantal verbeteringswerken. Zo werd er onder meer geopteerd om bij de ingang van de goederenlift en uitleendienst een ondergrond in polybeton te plaatsen. Er werd in 2013 ook geïnvesteerd in epoxyvloeren voor de sanitaire ruimtes in Spikkerelle. Het totaalbedrag voor deze werken bedroeg 15.813 euro.

Avelgem investeerde ook in geluidsmeetapparatuur om tegemoet te komen aan de vernieuwde wetgeving omtrent geluidsnormen ter waarde van 3793 euro.

### *Personeel*

De gebundelde personeelskosten voor de Spikkerelle, goed voor 5 medewerkers, inclusief sociale lasten, verzekeringen en maaltijdcheques, bedroeg 192.611 euro.

## **0703 Openbare bibliotheken**

In 2013 bezochten 33.150 mensen de bibliotheek tijdens de openingstijden. Groepsbezoeken vonden hoofdzakelijk buiten de openingstijden plaats. 3.373 individuele personen leenden materialen uit. De bibliotheek overhandigde ook aan 154 personen een groepspasje. Aan 130 bibliotheken werden materialen geleverd.

De inkomsten van de bibliotheek bedroegen in 2013 in totaal 15.430 euro. Deze inkomsten omvatten het lidgeld, maningsgeld, leengeld en diversen.

Avelgem ontving van de Vlaamse Overheid een toelage van 86.472 euro in het kader van het decreet Lokaal Cultuurbeleid. De gemeente ontving ook 6.990 euro aan provinciale subsidies.

In 2013 werden een aantal noodzakelijke opfriswerken, onderhoudswerken en herstellingen uitgevoerd in en rond de bibliotheek voor een totaalbedrag van 10.015 euro.

De bibliotheek is een plek voor ontmoeting, ontspanning, ontwikkeling en culturele ontplooiing. De bibliotheek is vooral bekend vanwege haar rijke collectie waaruit ingeschreven bibliotheekgebruikers materialen kunnen lenen. In 2013 werd 52.233 euro aangewend voor de collectie.

De uitgebreide collectie bestond uit ruim 60000 materialen, 157 tijdschrifttitels en 6 krantentitels.

*De bibliotheek biedt een waaier aan activiteiten en mogelijkheden aan:*

- | *activiteiten n.a.v. Gedichtendag;*
- | *activiteiten n.a.v. Jeugdboekenweek (verhalenfestival; jeugdauteurs op bezoek; op bezoek in de bibliotheek met opdrachten);*
- | *activiteiten n.a.v. Bibliotheekweek (verwendag, auteur op bezoek, collectie in de kijker);*
- | *activiteit n.a.v. Voorleesweek, voorleeshalfuurtjes;*
- | *Kinder- en Jeugdjury;*
- | *lezingen in samenwerking met socio-culturele verenigingen*
- | ...

Het totaalbedrag gespendeerd voor de organisatie van deze activiteiten bedroeg 2.354 euro.

De pc's in de leeszaal werden gedurende 2308 u gebruikt. Dit niet enkel voor internet, maar ook voor Office-gebruik, printopdrachten,... Sinds 2010 kan er in de bibliotheek ook gratis gebruik gemaakt worden van draadloos internet. Faxen en scannen behoren ook tot de mogelijkheden.

#### **Investeringen**

- | De airco installatie werd hersteld. Het totaal van deze werken bedroeg 4.462 euro.
- | De totaalcost voor informaticatoepassingen bedroeg voor de bibliotheek 18.174,24 euro.

#### **Personeel**

De gebundelde personeelskosten voor de bib, goed voor 5 medewerkers, inclusief sociale lasten, verzekeringen en maaltijdcheques, bedroeg 71.135 euro. De bibliotheek krijgt een tussenkomst van de Vlaamse overheid van 86.472 euro waardoor de netto kostprijs voor het personeel sterk daalt

## **0705 ONTMOETINGSCENTRA**

De gemeentelijke ontmoetingscentra: Buurthuis Bossuit, OC Outrijve, OC Kerkhove, OC Waarmaarde en zaal Ter Biest stonden ook in 2013 ter beschikking van verenigingen en particulieren voor allerhande activiteiten, evenementen en festiviteiten. De totale opbrengst van de verhuur bedroeg 18.853 euro.

Het OC van Outrijve en het OC van Kerkhove zijn met een bezettingsgraad van 76% en 61% de meest gebruikte ontmoetingscentra. Het OC van Outrijve wordt 278 dagen per jaar gebruikt, waarvan 71 dagen voor de speelpleinwerking zijn gereserveerd. Het OC van Kerkhove wordt 223 dagen per jaar gebruikt, waarvan 107 dagen voor de Kinderclub zijn gereserveerd.

In 2013 werden een aantal noodzakelijke opfriswerken, onderhoudswerken en herstellingen uitgevoerd in de verschillende ontmoetingscentra voor een totaalbedrag van 21.913 euro.

## **0709 Overige culturele instellingen**

#### **Cultuurraad**

De sociaal-culturele verenigingen kregen uitgebreid inspraak via de cultuurraad. Het gemeentebestuur vroeg de raad om advies over alle beleidsmaatregelen omtrent cultuur. De cultuurraad ontvangt een jaarlijkse werkingssubsidie van 1.500 euro. Ter gelegenheid van het Feest van de Vlaamse Gemeenschap organiseerde de raad 'Avelgem feest' met een liedjesprogramma van De Poldercowboys.

### ***Cultuurverenigingen***

Het gemeentebestuur schat het belang van goed functionerende sociaal-culturele verenigingen hoog in. De erkende sociaal-culturele verenigingen kregen in 2013 ruime materiële, administratieve en financiële ondersteuning. Erkende verenigingen kunnen gratis gebruik maken van feest- en audiovisueel materiaal. De gemeentelijke infrastructuur wordt tegen een voordeeltarief ter beschikking gesteld. De cultuurbeleidscoördinator zorgde voor de nodige inhoudelijke ondersteuning. Het bedrag ter ondersteuning van de sociaal-culturele verenigingen, muziekverenigingen en jeugdensembles bedroeg in totaal 23.000 euro. Door middel van een verdeelsleutel worden verenigingen gestimuleerd om meer activiteiten te organiseren en om een nieuw publiek aan te spreken.

Erfgoedverenigingen konden rekenen op hulp en ondersteuning bij de bewaring en ontsluiting van het gemeentelijk erfgoed. De Vrienden van de molen ontvingen een afzonderlijke werkingssubsidie van 7.500 euro. De dienst Jeugd en Cultuur ondersteunde de activiteiten rond erfgoeddag en stond in voor de coördinatie van de Open Monumentendag. Samen met 12 gemeenten uit regio Kortrijk werd daarnaast gezocht naar mogelijkheden voor een efficiëntere bewaring en ontsluiting van erfgoed uit de regio.

## **0710 – 0719 Feesten en plechtigheden & Overige evenementen**

In 2013 werden tal van gemeenschapsvormende activiteiten ondersteund: Feesteworp, Braderie, Avondje Avelgem,... De financiële ondersteuning van deze evenementen bedroeg in totaal 60.000 euro.

### **0750 Jeugd**

Jeugdhuis Krak huurt een lokaal dat deel uitmaakt van GC Spikkerelle voor 350 euro per maand. De Pluswerking gebruikt een deel van het voormalig OC van Outrijve voor 200 euro per jaar. De verhuur van gemeentelijke infrastructuur aan jeugdverenigingen bracht in 2013 4.732 euro op.

Het gemeentebestuur ontving van de Vlaamse Overheid een toelage van 23.623 euro in het kader van het decreet Lokaal Jeugdbeleid.

### ***Jeugdwerking***

Dienst Jeugd en Cultuur organiseerde ook in 2013 speelpleininitiatieven voor kinderen tussen 2,5 en 12 jaar.

De Kinderclub in Kerkhove stond open voor kleuters tussen 2,5 en 6 jaar en werd tijdens de krokus-, paas- en zomervakantie georganiseerd. Tijdens de zomervakantie namen er 242 kinderen deel aan de Kinderclub, waaronder 139 kinderen uit Avelgem. Kinderen tussen 6 en 12 jaar konden tijdens de zomervakantie opnieuw terecht in Outrijve voor 't Speelplein. In 2013 kwamen in totaal 345 kinderen naar 't Speelplein, waaronder 233 kinderen uit Avelgem. Tijdens alle schoolvakanties, behalve tijdens de kerstvakantie, werden Grabbelpasactiviteiten georganiseerd.

De deelname aan activiteiten van de speelpleinwerking en grabbelpas zorgde voor een totale opbrengst van 46.582,48 euro.

Voor de begeleiding van de gemeentelijke jeugdwerkinitiatieven wordt samengewerkt met vrijwillige jongeren die een bescheiden vergoeding ontvangen. De hoofdanimatoren werken onder het statuut tijdelijke tewerkstelling in de sociaal-culturele sector.

Het totaalbedrag van de vergoeding aan monitoren bedroeg in 2013 23.485 euro.

In 2013 werd er tijdens de zomervakantie voor het eerst gewerkt met jobstudenten die instonden voor het ondersteunen van het middaggebeuren, afwassen en kleine onderhoudstaken in en rond het gebouw. Het bedrag gespendeerd aan verloning voor de jobstudenten bedroeg 3.667 euro.

In samenwerking met jeugdhuis Krak en de Avelgemse scholen werd er naar aanleiding van de 50 dagen een evenement georganiseerd in het jeugdhuis. Dienst Jeugd en Cultuur organiseerde in samenwerking met Jeugdhuis Krak 'Lokaal kabaal' op 27 juli 2013, een wedstrijd voor jonge startende muziekbands. De winnaar van de wedstrijd mocht het voorprogramma verzorgen van een jongerenvoorstelling op 7 december 2013 in Spikkerelle.

Dienst Jeugd en Cultuur en de sportdienst organiseerden opnieuw een geslaagde Buitenspeeldag en een activiteit n.a.v. het einde van het schooljaar.

Het totaalbedrag voor dit alles bedroeg 5.750,26 euro.

### ***Jeugdraad***

De jeugdverenigingen kregen uitgebreid inspraak via de jeugdraad. Het gemeentebestuur vroeg de jeugdraad om advies over alle beleidsmaatregelen die een invloed hebben op het leven van kinderen en jongeren. De jeugdraad ontvangt jaarlijks een werkingssubsidie van 1.500 euro. Om zijn bekendheid te vergroten en de samenwerking tussen de jeugdverenigingen aan te moedigen organiseerde de Avelgemse jeugdraad een Kindercircus op 19 januari 2013 en een ontbijt in het kader van de 'dag van de jeugdbeweging'.

### ***Jeugdverenigingen***

Het gemeentebestuur schat het belang van goed functionerende jeugdverenigingen heel hoog in. De erkende jeugdverenigingen kregen in 2013 ruime materiële, administratieve en financiële ondersteuning van het gemeentebestuur. Erkende verenigingen kunnen gratis gebruik maken van feest- en audiovisueel materiaal. De gemeentelijke infrastructuur wordt tegen een voordeeltarief ter beschikking gesteld. De cultuurbeleidscoördinator zorgde voor de nodige inhoudelijke ondersteuning. Het bedrag ter ondersteuning van de Avelgemse jeugdverenigingen bedroeg in totaal 20.000 euro. Door middel van een verdeelsleutel worden verenigingen gestimuleerd om meer activiteiten te organiseren en om een nieuw publiek aan te spreken.

Jeugdverenigingen die aan de eigen infrastructuur aanpassingen doen kunnen rekenen op een tussenkomst van 50% van hun uitgaven. Jaarlijks wordt 20.000 euro voorzien. In 2013 werd er in totaal 15.770 euro toegekend als tussenkomst voor Chiro Kantekleer en Chiro Scheldedal

### ***Vorming***

Door zelf vormingen te organiseren en/of kadervorming voor het jeugdwerk te stimuleren verhoogt het gemeentebestuur de kwaliteit van het particuliere en het gemeentelijke jeugdwerk. Zowel individuen als de leiding/het bestuur van het particulier jeugdwerk kunnen een terugbetaling van het inschrijfgeld voor vormingscursussen bekomen. In 2013 werd in totaal 396 euro aan kadervormingstoelage uitgekeerd.

### ***Materialen***

Er werd in 2013 18.850 euro gespendeerd aan benodigdheden voor de speelpleinwerking en grabbelpasactiviteiten. Er werden grote banners met het speelpleinlogo, verkleedmateriaal, knutselmateriaal en groot speelmateriaal aangekocht. Het grabbelpasaanbod was opnieuw heel divers: circusstage, driedaags filmfestival, daguitstappen, knutsel- en kookactiviteiten,...

Op vaste tijdstippen werden de gemeentelijke speelpleintjes gecontroleerd door de dienst Openbare Werken en Patrimonium. Waar nodig werden herstellingen uitgevoerd. De samenwerkingsovereenkomst met Speelokee Kortrijk werd verdergezet. Speelokee stond in voor vier inspectiebeurten per jaar, de nodige herstellingen en vervangingen. De totaalcost van het onderhoud en de herstellingen bedroeg 2.396 euro.

### *Investeringsen*

Er werd uitgebreid geïnvesteerd in het plaatsen van speeltoestellen. In de Toekomststraat Avelgem werd op een bestaand grasveld een speelplein ontwikkeld. Op het terrein aan het OC van Kerkhove werd in functie van de Kinderclub een bushalte en pompstation geplaatst. Op vraag van de stuurgroep werd op het terrein in Outrijve een marktkraam geïnstalleerd. Op het speelplein in Bossuit werd een kabelbaan bijgeplaatst. De totale investering in speeltoestellen bedroeg in 25.473 euro.

### *Personeel*

De personeelskost voor de jeugd, goed voor 1 medewerker, inclusief sociale lasten, verzekeringen en maaltijdcheques, bedroeg 27.456 euro.

## **0820 Deeltijds kunstonderwijs**

Het conservatorium en de Gemeentelijke academie voor visuele kunsten namen deel aan initiatieven die kaderden binnen een groter geheel en zetten ook eigen activiteiten op het getouw.

Het gemeentebestuur ontving van de Vlaamse Overheid een toelage van 2718 euro voor het deeltijds kunstonderwijs in Avelgem.

### *Conservatorium Avelgem*

Het conservatorium van Avelgem is gehuisvest in de Scheldeburcht in de Kasteelstraat. De naschoolse onderwijsinstelling is een filiaal van het conservatorium van Kortrijk. In september 2013 werden 151 leerlingen ingeschreven voor muziek en 90 leerlingen voor woord.

Het gemeentebestuur huurt deze infrastructuur. De huurovereenkomst voor het gebouw in de Kasteelstraat werd per 1 maart 2013 vernieuwd. De huurprijs bedraagt 17.680 euro en wordt jaarlijks aangepast aan het gezondheidsindexcijfer.

### *Gemeentelijke academie voor visuele kunsten (GAVKA)*

Het oude stationsgebouw van Avelgem, gelegen in de IJzerwegstraat herbergt de Gemeentelijke Academie voor Visuele Kunsten, kortweg GAVKA. GAVKA is een filiaal van de Koninklijke Academie voor Schone Kunsten Kortrijk. In september 2013 werden er 159 leerlingen ingeschreven waaronder 15 volwassenen.

Er werden in 2013 voor het eerst een aantal studiebezoeken georganiseerd door GAVKA. De middelbare graad bezocht de tentoonstelling 'Aller Retour' in de Budafabriek in Kortrijk. De lagere graad ging op studiereis naar het Design Museum Gent. Alle leerlingen brachten een bezoek aan het Raueelmuseum te Machelen aan de Leie naar aanleiding van de eindejaartentoonstelling 'Ode aan Raueel' in Spikkerelle in mei 2014.

Het gemeentebestuur staat in voor de aankoop van materialen en hulpstoffen voor de lessen in GAVKA. In 2013 werd er voor een totaalbedrag van 3.523 euro materiaal aangekocht.

### *Investeringsen*

- | In functie van een kwalitatief, divers en stimulerend aanbod en lessenspakket werd er in 2013 geïnvesteerd in een etspers voor GAVKA en een beamer voor het conservatorium.
- | In GAVKA werd centrale verwarming geïnstalleerd. Het totaal van de investeringen bedroeg 17.630 euro.
- | Er werden voor het conservatorium 2 violen, een dwarsfluit en een trompet aangekocht voor een totaalbedrag van 2.410 euro.

## Welzijn

### 0160 Hulp aan het buitenland

De Gemeentelijke Raad voor Internationale Solidariteit (GRIS) heeft in het algemeen het doel de internationale solidariteit te bevorderen bij alle inwoners van de gemeente.

De raad geeft advies aan de gemeentelijke overheid en brengt overleg en samenwerking tussen de verenigingen, diensten, instellingen, individuen en andere organisaties die betrokken zijn bij het bevorderen van internationale solidariteit tot stand.

De GRIS kent ook subsidies toe voor projecten, activiteiten en noodhulp die voldoen aan de criteria van het subsidiereglement van de GRIS.

*In 2013 werden in totaal 16.550 euro aan volgende toelagen uitbetaald*

	<i>projecten (4) : 7.100 euro</i>
	<i>activiteiten (3): 450 euro</i>
	<i>noodhulp( 2): 2.500 euro</i>
	<i>gemeentelijke gift 11.11.11: 2.000 euro</i>
	<i>werkingskosten GRIS: 4.500 euro</i>

### 0550 Werkgelegenheid

Sinds 2004 is er een kringloopwinkel in Avelgem. Deze winkel is belangrijk in het kader van het milieubeleid, vermindering van het afval door hergebruik. Ook het sociale luik van deze winkel is belangrijk. Werknemers die het moeilijk hebben op de reguliere arbeidsmarkt of die werk moeten verrichten om opnieuw in regel te zijn met de sociale zekerheid (het zogenaamde artikel 60) worden via het OCMW tewerkgesteld in de kringloopwinkel.

Omwille van deze belangrijke opdrachten van de kringloopwinkel, verleent de gemeente een werkingstoelage aan de vzw Kringloopcentrum Zuid-West-Vlaanderen, van 16.265 euro. Met dit bedrag kan de huur van het pand in de Doorniksesteenweg 173 betaald worden.

Om werkzoekenden te begeleiden naar een geschikte job, is de aanwezigheid van de VDAB in de gemeente zeer nuttig. De VDAB, die in het Sociaal huis kantoor houdt, kreeg in 2013 een werkings-toelage van 3.000 euro.

### 0907 Overige verrichtingen inzake sociale uitsluiting

Het Welzijnsconsortium neemt initiatief in de regio rond thuisloosheid, energie-armoede, lokaal sociaal beleid, toegankelijke sociale dienstverlening, vermaatschappelijking van de zorg, OCMW-beleid aanvullende financiële steun, kwaliteitsvolle voedselhulp en armoedetoets op de hefboomprojecten in het streekpact. Één voor één belangrijke thema's voor een streek die ook een warme, zorgzame en solidaire streek wil zijn. Bovendien stuk voor stuk ook terreinen waarop samenwerken publiek - privaat, professioneel – vrijwilliger - burgerinitiatief, over sectoren en gemeentegrenzen en beleidsniveaus heen noodzakelijk is.

De algemene vergadering, met o.m. vertegenwoordiging van de 13 lokale besturen, de Provincie, CAW, geestelijke gezondheidszorg, mutualiteiten, sector van personen met een handicap, samenlevingsopbouw, intercommunale Leiedal..., gaf op 11 juni 2013 de opdracht hiervoor sterke partnerschappen uit te bouwen en actief mee te werken aan een versterking van de regio.



Als partner van het welzijnsconsortium, betaalt de gemeente een bijdrage van 16 cent per inwoner (in totaal 1.546 euro). Het OCMW van Avelgem betaalt eenzelfde bijdrage.

## **907 Bijdrage aan het OCMW**

Vóór 2013, werd de gemeentelijke bijdrage voor het OCMW berekend volgens de schema's voorzien in de NOB (nieuwe OCMW boekhouding). Met de invoering van de BBC, in zowel de gemeente als in het OCMW, behoort het berekenen van de gemeentelijke toelage voor het OCMW tot het verleden. Nu wordt de bijdrage vastgelegd in gemeenschappelijk overleg tussen beide besturen. Voor 2013 werd die bijdrage vastgelegd op 817.000 euro, een stijging van 2,5% ten opzichte van 2012.

## **0930 Sociale huisvesting**

Binnen de gemeente Avelgem zijn er drie sociale huisvestingsmaatschappijen actief: cvba De Leie uit Wervik, Eigen Haard uit Zwevegem en Mijn Huis uit Harelbeke. De gemeente heeft vertegenwoordigers in de bestuursorganen van deze maatschappijen. Medewerkers in het Sociaal Huis begeleiden inwoners die op zoek zijn naar een sociale woning.

## **0949 Overige gezinshulp**

Jonge moeders en hun kinderen worden door de vrijwilligers van Kind en Preventie tijdens de eerste maanden na de geboorte begeleid. Deze vereniging krijgt hiervoor een gemeentelijke werkingstoelage van 250 euro.

## **0959 Overige verrichtingen betreffende ouderen**

De gemeentelijk seniorenraad krijgt voor de werking en de organisatie van activiteiten voor de Avelgemse senioren een toelage van 9.000 euro.

Op het Avelgemse grondgebied zijn er 10 seniorenverenigen actief. Op basis van een subsidiereglement wordt een bedrag van 3.000 euro verdeeld onder die verenigingen.

Personen die thuis voor een zorgbehoevend familielid zorgen kunnen genieten van een appreciatietoelage. In 2013 waren er 14 begunstigen, voor een totaalbedrag van 1.610 euro.

De gemeente Avelgem verleent een zorgtoelage als ondersteuning en bemoediging aan een persoon die in een zorgsituatie verkeert waarbij hij/zij nog geen recht heeft op een tussenkomst van de Vlaamse Zorgverzekering. Aan 40 personen werd deze toelage van 25 euro per maand, toegekend. In totaal werd zo 9.475 euro uitgekeerd.

## Veiligheid

---

### 0400 Bijdrage aan de politiezone

Avelgem vormt samen met de gemeenten Anzegem, Zwevegem, Spiere-Helkijn en de stad Waregem de politiezone MIRA. Alle politionele taken worden vanuit de hoofdzetel in Waregem gecoördineerd, maar in elke gemeente is er een lokaal verankeringpunt voor het onthaal van inwoners en de wijkwerking.

De werking van de politie wordt deels door de federale overheid, deels door de gemeenten gefinancierd. Avelgem betaalt in de politiezone 10,78 % van de gemeentelijke bijdrage, zijnde 729.775 euro.

### 0490 Overige elementen van openbare orde en veiligheid

Basisscholen die zelf met gemachtigde opzichters werken aan de verkeersveiligheid in hun schoolomgeving kunnen hiervoor een vergoeding krijgen van de gemeente. Er werd een vergoeding van 650 euro uitbetaald aan SJB2 (Kerkhove).

### 0418 Bijdrage voor de brandweer

#### *Personeel*

In de loop van 2013 bereikte de korpsgeneesheer de leeftijd van 60 jaar. Op voorstel van de dienstchef en na een positieve medische controle, werd het dienstcontract van de officier geneesheer met 1 jaar verlengd.

In 2013 ging niemand met pensioen. Wel nam één lid vrijwillig ontslag omwille van gezondheidsredenen. Er werden geen bevorderingen doorgevoerd.

Vier brandweerstagiairs hebben hun opleiding volledig afgewerkt. Zij werden benoemd tot effectief lid van de brandweer van Avelgem.

Twee stagiairs waren niet geslaagd voor de opleiding aan de brandweerschool, zij kregen een negatief advies voor hun stage. Hun stagecontract werd niet verlengd.

In het 4de kwartaal werd slechts 1 kandidaat-vrijwilliger gerekruteerd. Hij werd in de laatste gemeenteraadszitting van 2013, benoemd tot stagiair en dit met ingang vanaf 1 januari 2014.

#### *Opleiding*

Ook in 2013 werd veel aandacht besteed aan de opleiding van het personeel, goed voor een bedrag van 24.260 euro. Naast de algemene- en de themaopleidingen binnen het korps, werd opleiding gevolgd aan de provinciale brandweerschool. Verschillende leden volgden cursussen in het kader van de reguliere brevetopleidingen, dit zowel aan de West-Vlaamse als aan de Oost-Vlaamse brandweerschool.

Onze leden investeerden veel vrije tijd in de deelname aan de opleidingen hittegewenning, binnenbrandbestrijding en flash-over. In het kader van de afspraken binnen de zone namen de leden ook deel aan de oefeningen in de oefenkelder, in de kazerne in Kortrijk.

De totale personeelskost voor de brandweer bedroeg 193.419 euro

#### *Gebouwen*

15.500 euro werd besteed aan het algemeen onderhoud en herstellingen aan de gebouwen.

***Uitrusting***

Tevens werd er geïnvesteerd in kazernekledij voor alle leden en de interventiekledij werd waar nodig vervangen voor een bedrag van 8163, 69 euro.

Voor de aankoop van interventiekledij, ademhalingsstoestellen en –maskers werd een staatstoelage van 30.649 euro ontvangen.

***Publieksactiviteiten***

Zoals ieder jaar werden er terug verschillende schoolbezoeken georganiseerd. Daarbij maakt de jeugd kennis met de werking van de brandweer.

Op zaterdag 31 augustus 2013 nam de brandweer deel aan de braderie. De activiteit is gericht op de aanwerving van stagiairbrandweermannen en extra leden voor de afdeling jeugdbrandweer.

Op zaterdag 19 oktober 2013 organiseerde de brandweer zijn jaarlijkse kaarting in de Barbarazaal.

***Specialisaties binnen de brandweerdienst***

Buiten de algemene taken van de brandweer werd eveneens veel aandacht besteed aan opleidingen voor het doeltreffend inzetten van gespecialiseerde teams.

Het IGS-team (interventie gevaarlijke stoffen) richt zich vooral tot tussenkomsten waar schadelijke stoffen aanwezig zijn. Het versterkingsmaterieel voor IGS-interventies, van de zone, ligt opgeslagen in één van onze containers. Wij staan in onze regio paraat om dit materiaal snel ter plaatse te brengen. De meetploeg CAMHIE zorgt voor effectieve meting van mogelijks vervuilende stoffen of giftige wolken.

Het RISC-team specialiseert zich in reddingen op grote hoogte of diepte en vanaf andere gevaarlijke situaties. Het duikteam zet zich, in samenwerking met de teams van de omliggende korpsen, in voor ongevallen in en op het water.

Het eigen ontworpen buffercontainersysteem, in combinatie met een zware pomp, werd al bij verschillende interventies ter versterking opgeroepen en met grote doeltreffendheid ingezet.

In 2013 werden geen nieuwe voertuigen of ander rollend materiaal aangekocht. Er werden wel geïnvesteerd in het onderhoud en moderniseren van voertuigen en andere apparatuur voor een bedrag van 11.883 euro.

**0440 Overige hulpdiensten**

Er werd een forfaitaire werkingssubsidie van 2500 euro toegekend aan het Rode Kruis.

## Contactgegevens

---

- | *Administratief centrum* | Kortrijkstraat 8 | 8580 Avelgem | T 056 65 30 30 | F 056 65 30 39
- | Brandweer | Oudenaardsesteenweg 50 | 8580 Avelgem | T 056 64 57 99 | F 056 64 40 10
- | *Sociaal Huis* | Leopoldstraat 66 | 8580 Avelgem | T 056 65 07 70 | F 056 65 07 79
- | *Woon- en zorghuis 'Ter Meersch'* | Leopoldstraat 26 | 8580 Avelgem | T 056 65 07 80 | F 056 65 07 89
- | *Spikkerelle* | Scheldelaan 6 | 8580 Avelgem | T 056 65 30 90 | F 056 65 30 99
- | *Bibliotheek* | Doorniksesteenweg 77 bus A | 8580 Avelgem | T 056 65 30 40 | F 056 65 30 49
- | *Sportcentrum Ter Muncken* | Doorniksesteenweg 226 | 8580 Avelgem | T 056 65 30 60 | F 056 65 30 69
- | *Containerpark* | Kortrijkstraat 19 | 8580 Avelgem | T 056 65 30 68

## Algemeen

---

In uitvoering van de wet van 19 december 1974 tot regeling van de betrekkingen tussen de overheid en de vakbonden van haar personeel, van toepassing sinds 1 november 1985, werd in 2013 twee maal vergaderd met het bijzonder onderhandelingscomité.

De gemeente is voor haar personeel aangesloten bij de Externe Dienst voor Preventie & Bescherming op het Werk vzw (IDEWE Regio Roeselare, Hof ter Weze 1, 8800 Roeselare) en bij de Controlege-neeskundige Dienst SECUREX, Brouwerijstraat 1, 9031 Drogen.

De gemeente is bij Ethias verzekerd tegen arbeidsongevallen en beroepsziekten. In 2013 vond er 1 arbeidsongeval plaats, met zeer tijdelijke arbeidsongeschiktheid tot gevolg.

Voor de opleidingen van het personeel doet de gemeente beroep op de Provinciale School voor Bestuursrecht en op diverse andere externe vormingsinitiatieven.

## Personeelsbestand

### *Secretariaat en personeel*

- | *David Claus, gemeentesecretaris*
- | *Greta Messeeuw, administratief hoofdmedewerker*

### *Financiële dienst*

- | *Geert Boudrez, gemeenteontvanger*
- | *Ann Cosaert, deskundige financiën<sup>1</sup>*
- | *Jolien Verhiest, administratief medewerker*

### *Burgerzaken*

- | *Katty De Praetere, administratief medewerker (deels Communicatie & ICT)*
- | *Katrien Debels, administratief medewerker*
- | *Linda Liagre, administratief medewerker*
- | *Sigrid Masure, administratief medewerker<sup>2</sup>*
- | *Carine Vryghem, administratief hoofdmedewerker*

---

<sup>1</sup> In dienst op 04/06/2013

<sup>2</sup> In ziekteverlof sinds 17/02/2003

### Grondgebiedzaken

Liesbeth Detavernier, deskundige milieu en duurzaamheid  
 Wim Monteyne, stedenbouwkundig ambtenaar & mobiliteitsambtenaar<sup>3</sup>  
 Kathleen Vercant, administratief hoofdmedewerker

### Communicatie & ICT

Katty De Praetere, administratief medewerker (deels Burgerzaken)  
 Wim Desmet, systeemverantwoordelijke & GIS verantwoordelijke  
 Eugénie Gemmerich, deskundige onthaal & communicatie

### Openbare werken & patrimonium

Glenda Doeuvre, groendeskundige  
 Jan Passchier, diensthoofd openbare werken en patrimonium  
 Bart Vanweehaeghe, controleur der werken

### Werklieden

Freddy Boccauw, arbeider  
 Aaron Debeyne, arbeider  
 Marc Declercq, arbeider  
 Geert Decock, arbeider  
 Jean-Claude Defoor, arbeider  
 Patrick Demets, arbeider  
 Yves Dendoncker, arbeider  
 Bram Desmet, arbeider  
 Eddy Desmet, arbeider  
 Aubin Devos, hulparbeider  
 Patrick Dumoulin, hulparbeider  
 Jan Furniere, arbeider  
 Bram Lachat, arbeider  
 Aslanbek Muzayev, arbeider  
 Mario Schamp, hulparbeider  
 Luc Thomaes, technisch medewerker  
 Philippe Vande Velde, arbeider  
 Dirk Vanhamme, arbeider  
 Kurt Vanheule, arbeider  
 Ivan Verhelle, arbeider  
 Antoon Voet, hulparbeider<sup>4</sup>

### Jeugd en cultuur

Kristl Lambert, directeur gemeenschapscentrum<sup>5</sup>  
 Jeroen Cosaert, theater-en onderhoudstechnicus  
 Sofie Nuyttens, cultuurbeleidscoördinator  
 Maaïke Putman, administratief medewerker  
 Nancy Vandenbrouck, jeugdanimator

### Bibliotheek

Wim Bouciqué, bibliotheekassistent  
 Conny Depaepe, bibliotheekbediende

<sup>3</sup> Halftijds wegens ½ politiek verlof sinds 02/01/2013

<sup>4</sup> In ziekteverlof sinds 21/06/2011

<sup>5</sup> In dienst op 01/01/2013

| Griet Desramault, bibliotheekassistente  
| Lien Libbrecht, bibliotheekassistente  
| Caroline Vercruysse, bibliothecaris

### **Schoonmaakdienst**

| Philippe Beyaert, hulparbeider schoonmaker  
| Nathalie Dumont, hulparbeider- schoonmaak  
| Anniek Rigole, hulparbeider-schoonmaak  
| Véronique Wandels, hulparbeider- schoonmaak

### **Sportdienst**

| Claudine Algoet, zaalwachter-kassierster  
| Hannes Frooninckx, redder  
| Bram Laevens, sportpromotor  
| Francky Platteau, sportfunctionaris  
| Dave Tytgat, arbeider-redder  
| Kenny Vandeborre, administratief medewerker  
| Anne Vandebuerie, administratief medewerker  
| Jevve Vanwambeke, redder